

the work in an hour was almost impossible

if you go there right now, you will meet the new...

and write down what you are thinking, they caught her by hand

Let me know how it has been...

생생

영작문

자신의 생각을 영어로 생생하게 표현하자!

166개

영작패턴
완전공개!!

저자 | 장무석



자신의 생각을 영어로 생생하게 표현하자!

생생 영작문

저자 | 장 무 석

Preface

자기의 의사를 말이나 글로 표현할 때 내용에 따라서 단문 한가지로만 표현할 수 있는 것이 있고, 단문과 중문 두 가지로, 또는 단문·중문·복문 세 가지 중 어느 것으로나 표현할 수 있는 것도 있습니다. 그러나 내용은 같을 지라도 표현되는 문형에 따라서 간결성, 어감의 유연성, 강조 등에서 차이가 있습니다.

‘서둘러라 그렇지 않으면 늦을 것이다.’를 hurry up, or you will be late.의 중문으로 표현하면 명령적이면서 급한 표현이 되며, If you don't hurry up, you will be late.의 복문으로 표현하면 완곡한 표현이 됩니다.

‘이것은 너무 어려워서 내가 이해할 수가 없다.’를 This is too difficult for me to understand.의 단문으로 표현하면 어감이 경직된 표현이 되며, 반면에 This is so difficult that I cannot understand it.의 복문으로 표현하면 완곡한 표현이 됩니다. 그리고 This is very difficult, and I cannot understand it.의 중문으로 표현하면 더욱 완곡하면서 누구에게나 이해하기 쉬운 표현이 됩니다.

이 책은 한 가지 내용을 단문·중문·복문 등으로 표현할 수 있는 방법을 익혀서 경우와 필요에 따라서 가장 적합한 문형으로 표현을 할 수 있게 하고 또한 복잡하고 긴 문장으로도 영작을 할 수 있게 하는데 목적을 두고 있습니다.

머리말

제1장 단문

unit 01 부정사구	12
unit 02 독립부정사	14
unit 03 주어+expect(류)+단순부정사	16
unit 04 완료부정사	18
실전영작해보기 01	20
unit 05 동명사구	22
unit 06 on ~ing	24
unit 07 단순동명사	26
unit 08 완료동명사	28
unit 09 Besides ~ing	30
실전영작해보기 02	32
unit 10 단순형 분사구문	34
unit 11 완료형 분사구문	36
unit 12 독립분사구문	38
unit 13 비인칭 독립분사구문	40
실전영작해보기 03	42
unit 14 For+목적어+부정사+동사+보어	44
unit 15 It is ~ of+목적어+부정사	46
unit 16 With+명사	48
unit 17 With all ~	50
unit 18 Without ~	52
실전영작해보기 04	54

제2장 중문

VOL 1. 연결 역할을 하는 등위접속사

unit 19 and	58
unit 20 besides	60
unit 21 moreover	62
unit 22 A as well as B	64
unit 23 Not only A but (also) B	66
실전영작해보기 05	68

VOL 2. 선택·부정의 뜻이 있는 등위접속사

unit 24 or	70
unit 25 Either A or B	72
unit 26 nor	74
unit 27 Neither A nor B	76
실전영작해보기 06	78

VOL 3. 대조의 뜻이 있는 등위접속사

unit 28 but	80
unit 29 Indeed~, but	82
unit 30 To be sure, but ~	84
unit 31 yet	86
unit 32 still	88
실전영작해보기 07	90

VOL 4. 원인·이유의 뜻이 있는 등위접속사

unit 33 for	92
unit 34 so	94
unit 35 only	96
unit 36 therefore	98
실전영작해보기 08	100

제3장 복문

VOL 1. 명사절을 인도하는 접속어

① 접속사	
unit 37 that	104
unit 38 if	106
unit 39 whether A or B	108
② 의문대명사	
unit 40 who	110
unit 41 whose	112
unit 42 whom	114
unit 43 what	116
unit 44 which	118
실전영작해보기 09	120
③ 의문형용사	
unit 45 whose	122
unit 46 what	124
unit 47 which	126
④ 의문부사	
unit 48 when	128
unit 49 where	130
unit 50 why	132
unit 51 how	134
실전영작해보기 10	136

⑤ 복합관계대명사

unit 52 whatever	138
unit 53 whoever	140
unit 54 whomever	142
unit 55 whichever	144

⑥ 복합관계형용사

unit 56 whatever	146
unit 57 whichever	148
unit 58 whosever	150
실전영작해보기 11	152

VOL 2. 형용사절을 인도하는 접속어

① 관계대명사

unit 59 who	156
unit 60 whose	158
unit 61 whom	160
unit 62 which	162
unit 63 that	164
unit 64 as	166
unit 65 than	168
unit 66 부정어+선행사+but	170
실전영작해보기 12	172

② 관계부사

unit 67 when	174
unit 68 where	176
unit 69 why	178
unit 70 the way	180
실전영작해보기 13	182

VOL 3. 부사절을 인도하는 접속어

① 시간의 부사절을 인도하는 접속사

unit 71 when	186
unit 72 as	188
unit 73 whenever	190
unit 74 every time	192
unit 75 as often as	194
unit 76 while	196
실전영작해보기 14	198
unit 77 before	200
unit 78 after	202
unit 79 since	204
unit 80 till	206

unit 81 as long as	208
unit 82 by the time	210
실전영작해보기 15	212
unit 83 as soon as	214
unit 84 the moment	216
unit 85 immediately	218
unit 86 had hardly+과거분사 ~ when	220
unit 87 had no sooner+과거분사 ~ than	222
실전영작해보기 16	224

② 장소의 부사절을 인도하는 접속사

unit 88 where	226
unit 89 wherever	228

③ 원인·이유의 부사절을 인도하는 접속사

unit 90 because	230
unit 91 since	232
unit 92 as	234
unit 93 now (that)	236
실전영작해보기 17	238

④ 목적의 부사절을 인도하는 접속사

unit 94 that+주어+may	240
unit 95 so that+주어+may	242
unit 96 in order that+주어+may	244
unit 97 in case that+주어+should	246
실전영작해보기 18	248
unit 98 for fear that	250
unit 99 lest+주어+should ~	252
unit 100 (so) that+주어+may not ~	254
unit 101 in order that+주어+may not	256
실전영작해보기 19	258

⑤ 결과의 부사절을 인도하는 접속사

unit 102 so+형용사[부사]+that ~	260
unit 103 so+명사+that ~	262
unit 104 not so+형용사[부사]+that ~	264
unit 105 ..., so that	266
unit 106 so+과거분사+that ~	268
실전영작해보기 20	270
unit 107 such+명사+that	272
unit 108 not such+명사+that ~	274
unit 109 such is+명사+that ~	276
unit 110 in such a way+that ~	278
실전영작해보기 21	280

⑥ 조건의 부사절을 인도하는 접속사

unit 111 if	282
unit 112 if only	284
unit 113 if not ~	286
unit 114 once	288
unit 115 unless	290
실전영작해보기 22	292
unit 116 in case (that)	294
unit 117 on condition (that)	296
unit 118 supposing (that)	298
unit 119 provided (that)	300
unit 120 so long as	302
실전영작해보기 23	304

⑦ 가정법의 조건부사절을 인도하는 접속사

unit 121 If + 주어 + 과거동사	306
unit 122 If + 주어 + were	308
unit 123 If + 주어 + could + 원형동사	310
unit 124 If + 주어 + 과거완료	312
실전영작해보기 24	314
unit 125 If + 주어 + should [would] + 원형동사	316
unit 126 If + 주어 + were to + 원형동사	318
unit 127 If it were not for ~	320
unit 128 If it had not been for ~	322
실전영작해보기 25	324

⑧ 양보의 부사절을 인도하는 접속사

unit 129 though	326
unit 130 although ~	328
unit 131 even though [if] ~	330
unit 132 while ~	332
unit 133 granting [granted] that ~	334
unit 134 whether A or B	336
실전영작해보기 26	338

⑨ 양보의 부사절을 인도하는 복합관계사

unit 135 whoever	340
unit 136 whatever	342
unit 137 whichever	344
unit 138 whenever	346
unit 139 however	348
unit 140 wherever	350
실전영작해보기 27	352

⑩ 관용적인 표현의 양보부사절

unit 141 무관사의 명사 + as + 주어 + 동사	354
unit 142 형용사 + as + 주어 + 동사	356
unit 143 부사 + as + 주어 + 동사	358
unit 144 원형동사 + 의문사 + 주어 + 동사 + may	360
실전영작해보기 28	362
unit 145 원형동사 + as + 주어 + may	364
unit 146 원형동사 + 주어 + ever so + 형용사 [부사]	366
unit 147 be + as + 형용사 + as + 주어 + may	368
unit 148 원형동사 + as + 부사 + as + 주어 + may [will]	370
실전영작해보기 29	372

⑪ 양태 · 비례 등의 부사절을 인도하는 접속사

unit 149 as (양 · 태)	374
unit 150 as if	376
unit 151 as (비례)	378
unit 152 as A, so B	380
unit 153 ~, while	382
unit 154 as [so] far as	384
실전영작해보기 30	386

⑫ 관용적인 표현의 비교부사절

unit 155 as + 원급 (형 · 부) + as ~	388
unit 156 not so [as] + 원급 + as ~	390
unit 157 less + 원급 (형 · 부) + than ~	392
unit 158 배수 + as + 원급 (형 · 부) + as ~	394
unit 159 as + 형용사 + a [an] + 명사 + as ~	396
unit 160 the + 비교급 ~, the + 비교급 ...	398
실전영작해보기 31	400

제4장 혼문

unit 161 복문 + and + 단문	404
unit 162 복문 + and + 복문	406
unit 163 복문 + for + 단문	408
unit 164 단문 + but + 복문	410
unit 165 복문 + but + 단문	412
unit 166 복문 + but + 복문	414
실전영작해보기 32	416

1. 예문과 해설

제시된 우리말 예문을 영작하는 방법을 세부적으로 설명하고 필요에 따라서는 유형의 규칙들도 설명하였습니다. 여기에서 설명된 방법과 규칙들을 응용하여 영작할 수 있는 문제가 'Self Check'와 '실전영작해보기'에 실려 있습니다. 완전히 이해할 때까지 학습해야 합니다.

2. 영문표현과 영작

예문의 우리말 영문표현에 해당하는 영어를 우리말 영문표현과 함께 설명하고 다음에 우리말 예문의 영작문을 제시하였습니다. 단문이나 중문 다같이 널리 쓰이는 경우에는 두 가지 다 제시하였는데, 경우에 따라서 어느 것이나 표현할 수 있게 하는데 목적이 있습니다.

3. Forms

영문을 구성하는 어구들의 역할과 위치를 도해를 통해 학습함으로써 영문 구성의 이해를 넓히고 영작문 실력을 높이는데 목적을 두고 있습니다.

4. Self Check

앞에서 학습한 영작문 규칙과 방법을 응용하여 작문할 수 있는 유형의 문제들을 실었습니다. 먼저 자신의 힘으로 영작할 수 있는 데까지 해 본 후에 자신의 영작문과 해답을 비교해 보는 것이 좋은 방법입니다.

5. 실전영작해보기

각 부문에서 학습한 것을 내용으로 하여 각 부문이 끝날 때마다 실었습니다. 마지막으로 자신의 실력을 확인해 보는 문제들입니다. 자신의 실력으로 할 수 있는 데까지 영작을 하고 난 후에 해답과 비교해 보는 것이 현명한 학습 방법입니다.

이상의 과정을 반복하여 학습하면 자연히 관련된 규칙을 익히게 되고 실제로 활용할 수 있게 됩니다. 목적을 달성할 때까지 열심히 공부하시기 바랍니다.

CHAPTER 1

단문

하나의 주부와 술부로 구성된 문장을 단문이라고 한다. 문장의 길이와는 관계가 없다. 단문은 명사절·형용사절·부사절이 없는 단순한 문장이다.

그 일을 한 시간 만에 끝내기란 거의 불가능한 일이었다.

Tips

'그 일을 한 시간 만에 끝내기란'을 주어로 삼고, 동사는 be동사의 과거형으로, '거의 불가능한'을 보어로 삼아 부정사구(주어)+동사+보어의 형으로 영작한다. 부정사는 명사처럼 주어나 보어로 쓰이고, 전치사나 전치사의 목적어로도 쓰인다.
동명사도 문장의 주어가 될 수 있으나 문맥에 따라서 사용이 적합하지 않은 경우가 있다. 여기서는 부정사가 문장의 주어인 경우만 설명한다.

forms

영문표현 >>> 그 일 : the work / 한 시간 만에 : in an hour / 끝내기 : to finish
거의 : almost / 불가능한 : impossible

(S)	(V)	(C)
To finish the work	was	impossible
↑ in an hour (M)		↑ almost (M)

영작 >>> To finish the work in an hour was almost impossible.

해설 >>> 위 영작문에서 To finish는 부정사로서 the work를 목적으로 취하며, 부정사구를 만들어 문장의 주어 역할을 한다. 동사는 was이며, impossible은 주격보어이다. in an hour는 To finish를 수식하는 시간의 부사구이며, almost는 impossible의 수식어이다. 2형식 문형의 단문이다. 가주어를 써서 표현하면 It was almost impossible to finish the work in an hour.가 된다. 위의 영작문은 부정사구(진주어)를 문두에 놓아 의미를 강조하고 간결성 있게 표현한 것이다.

SELF-CHECK

... 아래의 문장을 '부정사구+동사+보어' 형으로 영작하시오.

- 남을 도와주는 일은 언제나 그녀의 큰 즐거움이였다.
- 세계를 일주하는 것은 오랫동안 나의 꿈이였다.
- 외국어에 정통하기란 정말로 쉬운 일이 아니다.
- 어두운 곳에서 책을 읽는 것은 눈에 좋지 않다.
- 이 책을 두 세 시간 만에 읽는 것은 거의 불가능하다.

영작 및 해설

01. To help others has always been her great pleasure. <2형식 단문>

어구 : to help others : 남[다른 사람들]을 도와주는 일 / have been ~ : ~이였다(현재완료)
always : 언제나, 항상 / great pleasure : 큰 즐거움

02. To travel around the world has long been a dream of mine. <2형식 단문>

어구 : to travel around the world : 세계를 일주하는 것 / have long been ~ : 오랫동안 ~이였다(현재완료)
해설 : a dream of mine 은 my dream의 강조형.

03. To master a foreign language is really not an easy task. <2형식 단문>

어구 : to master a foreign language : 외국어에 정통하는 것 / really : 정말로
easy task : 쉬운 일

04. To read a book in the dark is bad for the eyes. <2형식 단문>

어구 : to read a book : 책을 읽는 것 / in the dark : 어두운 곳에서
bad for ~ : ~에 좋지 않은, ~에 나쁜

05. To read this book in two or three hours is almost impossible. <2형식 단문>

어구 : to read this book : 이 책을 읽는 것 / in two or three hours : 두 세 시간 만에
almost impossible : 거의 불가능한

사실을 말하면, 그들은 법률상으로
부부관계가 아니다.

Tips

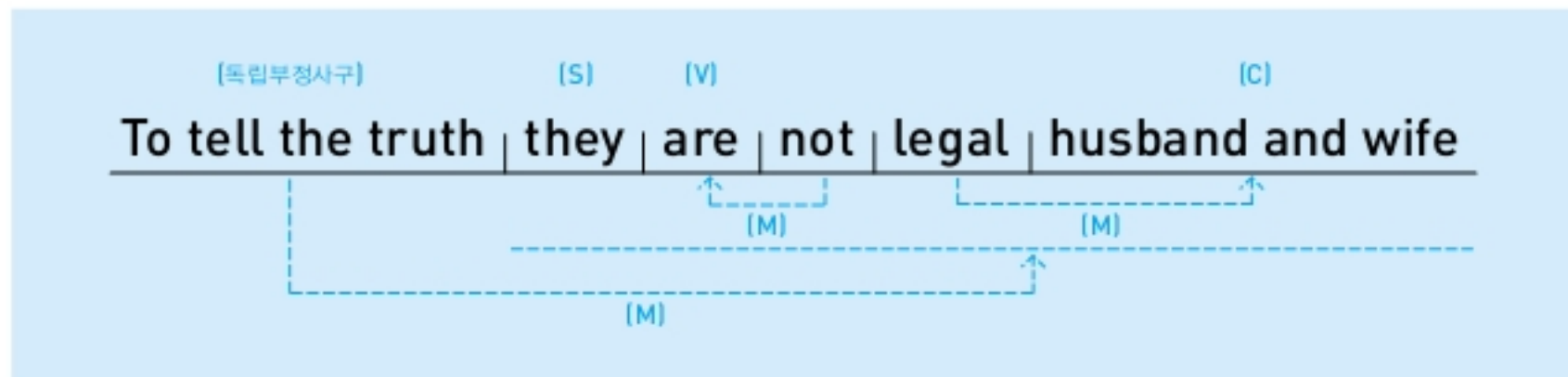
문장의 주어·목적어·보어·다른 어구와는 아무런 관계없이 독립적으로 쓰이는 속어로서 단지 **문장 전체를 수식**하는 부사적인 용법의 부정사구를 독립부정사라고 한다.

독립부정사로는 to tell the truth (사실을 말하면), to do him justice (그를 공정하게 말하면), strange to say (이상한 말이지만), to make matters worse (설상가상으로), to be frank with you (솔직히 말하면), to begin with (무엇보다도), ... 등이 있다.

Forms

영문표현 >>> 사실을 말하면 : to tell the truth / 그들은 ~이 아니다 : they are not ~

법률상 정식으로 결혼한 부부 관계 [남편과 아내 사이] : legal husband and wife



영작 >>> To tell the truth, they are not legal husband and wife.

해설 >>> 위 영작문에서 독립부정사구인 To tell the truth는 they 이하의 문장 전체를 수식하여 의미를 강조한다. 의미상의 주어는 I 또는 we이며, 2형식 문형의 단문이다. 복문으로 표현하면 If I [we] tell the truth, they are not legal husband and wife.가 된다. 위의 영작문은 if절 대신에 독립부정사구를 사용하여 문장 전체의 의미를 강조하고 간결성 있게 표현한 것이다.

SELF-CHECK

... 아래의 문장을 '독립부정사, 주어+동사' 형으로 영작하시오.

01. 그녀를 공정하게 말하면, 그녀는 성품이 좋은 고귀한 여성이다.

02. 이상한 이야기이지만, 방 안의 촛불이 갑자기 저절로 꺼졌다.

03. 설상가상으로, 그는 어젯밤에 비밀 서류를 도난당했다.

04. 무엇보다도, 이 새 컴퓨터는 나에게 값이 너무나 비싸다.

05. 솔직히 말하면, 나는 그가 아무때나 지나치게 정직하다고 생각한다.

영작 및 해설

01. To do her justice, she is a good-natured noble woman. <2형식 단문>

어구 : to do her justice : 그녀를 공정하게 말하면 / good-natured : 성품이 좋은, 마음씨 고운
noble woman : 고귀한 여성[여자]

02. Strange to say, the candlelight in the room suddenly went out of itself. <1형식 단문>

어구 : strange to say : 이상한 이야기[말]이지만 / candlelight : 촛불 / suddenly : 갑자기
go [went, gone] out : (불이) 꺼지다 / of itself : 저절로, 자연히

03. To make matters worse, he had the secret papers stolen last night. <5형식 단문>

어구 : to make matters worse : 설상가상으로 / secret papers : 비밀 서류
have ~ stolen : ~를 도난당하다 / last night : 어젯밤에

04. To begin with, this new computer is too expensive for me. <2형식 단문>

어구 : to begin with (=first of all) : 무엇보다도 / too expensive : 너무나 값이 비싼
for me : 나에게

05. To be frank with you, I think him (to be) too honest at any time. <5형식 단문>

어구 : to be frank with you : 솔직히 말하면 / too honest : 지나치게 정직한
at any time (=at all times, always) : 아무때나



U 03
nit

주어 + expect(류) + 단순부정사

나는 그가 입사시험에 합격하리라고
기대한다.

Tips

to be, to see, to do, ... 등과 같은 to+원형동사형을 단순부정사라고 하는데, 단순부정사의 시제는 술어동사의 시제와 일치한다. 그리고 expect류의 동사인 hope, wish, want, intend 등의 동사와 be likely to ~ (~할 것 같다), be sure to ~ (~할 것이 확실하다) 등은 자체에 미래의 뜻을 내포하고 있으므로 이러한 동사들과 함께 부정사가 사용되면 그 부정사는 미래의 뜻을 나타낸다.

f

ORMS

영문표현 >>> 입사시험 : the employment examination

시험에 합격하다 : pass the examination / ~을 기대하다 : expect~

(S)

(V)

(O)

(OC)

I expect him to pass the employment examination

영작 >>> I expect him to pass the employment examination.

해설 >>> 위 영작문에서 단순부정사인 to pass는 목적격보어이면서 the employment examination을 목적으로 취한다. 그리고 미래를 나타내는 동사인 expect와 함께 쓰였으므로 to pass는 will pass와 뜻이 같다. 5형식 문형의 단문이다. 복문으로 표현하면 I expect that he will pass the employment examination.이 된다. 위의 영작문은 의미를 강조하고 간결하게 표현한 것이다.

자·가·진·단·체·크·테·스·트

S

ELF-CHECK

... 아래의 문장을 '주어+expect(류)+단순부정사' 형으로 영작하시오.

01. 다음 주 중에 너를 보고 싶다.

02. 그녀는 그 때 몹시 아픈 것처럼 보였다.

03. 그들은 그 일을 일주일 안에 끝내기를 바란다.

04. 김 여사는 그 결과에 매우 만족하는 것 같았다.

05. 준호가 이번에는 성공할 것이 확실하다.

영작 및 해설

01. I hope to see you some time next week. <3형식 단문>

어구 : hope to ~ : ~하고 싶어하다[바라다] / some time : 언젠가 / next week : 다음 주
해설 : hope이 미래동사이므로 to see는 will see와 같은 뜻.

02. She seemed to be seriously sick then. <2형식 단문>

어구 : seem to ~ : ~처럼 보인다, ~인 것 같다 / seriously : 심하게, 몹시
sick : 몸이 아픈 / then : 그 때

03. They hope to finish the work in a week. <3형식 단문>

어구 : hope to ~ : ~하기를 바라다 / finish : 끝내다 / in a week : 일주일 안에

04. Mrs. Kim seemed to be much contented with the result. <2형식 단문>

어구 : Mrs. Kim : 김 여사 / seem to ~ : ~인 것 같다, ~처럼 보인다 / much : 매우, 많이
contented with ~ : ~에 만족하는

05. Jun-ho is sure to succeed this time. <2형식 단문>

어구 : sure to ~ : ~할 것이 확실한 / succeed : 성공하다

우리는 어제 그 영화를 보고 싶었지만
보지 못했다.

Tips

to have seen, to have done, to have been, ... 등과 같은 **to have + 과거분사형**을 **완료부정사**라고 한다. 완료부정사의 시제는 술어동사의 시제보다 앞선 시제를 나타낸다. 그리고 미래동사의 과거형인 wanted, intended, expected, wished, hoped 등의 다음에 완료부정사가 오는 경우, 즉 미래동사의 과거형 + 완료부정사형은 과거에 실현하지 못한 기대·소망 등을 나타낸다.

f

ORMS

영문표현 >>> 어제 : yesterday / 영화 : movie

~을 희망했으나 하지 못했다 : hope to have + 과거분사

(S) (V) (O)
We | hoped | to have seen | the movie
↑
yesterday
(M)

영작 >>> We hoped to have seen the movie yesterday. (단문)

We hoped to see the movie yesterday, but we could not. (중문)

해설 >>> 위 영작문의 hope은 동명사를 목적으로 취할 수 없고 명사적 용법의 부정사만을 목적으로 취하는 타동사이다. 목적어인 to have seen(완료부정사)은 the movie를 목적으로 취한다. 3형식 문형의 단문이다. 위의 영작문의 단문은 간결하면서 의미가 강하고, 중문은 누구에게나 이해하기 쉬운 표현이다.

S

ELF-CHECK

... 아래의 문장을 '주어+동사+완료부정사' 형으로 영작하시오.

01. 그 차를 살 생각이었지만 살 수가 없었다.

02. 그녀는 좋은 소설을 쓰고 싶어 했었다.

03. 그는 우리의 중요한 비밀을 알고 있었던 것 같았다.

04. 나는 그녀가 수학교사였었다고 생각했다.

05. 그녀의 어머니는 유명한 가수였다고 한다.

영작 및 해설

01. I intended to have bought the car. <3형식 단문>

I intended to buy the car, but I couldn't. <중문>

어구 : intend to ~ : ~하려고 생각하다 / intend to have +과거분사 : ~할 생각이었지만 하지 못했다

02. She wished to have written a good novel. <3형식 단문>

She wished to write a good novel, but she couldn't. <중문>

어구 : wish to ~ : ~하고 싶어하다 / write : 쓰다 / novel : 소설

03. He seemed to have known our important secret. <2형식 단문>

He seemed that he had known our important secret. <복문>

어구 : seem to ~ : ~인 것 같다[듯하다] / important secret : 중요한 비밀

04. I thought her to have been a mathematics teacher. <5형식 단문>

I thought (that) she had been a mathematics teacher. <복문>

어구 : mathematics : 수학 / mathematics teacher : 수학교사

05. Her mother is said to have been a famous singer. <2형식 단문>

It is said that her mother has been [was] a famous singer. <복문>

해설 : to have been(완료부정사)의 시제는 has been(현재완료) 또는 was(과거시제)

실전
영작 01
해보기

... 다음 문장을 제시된 문형으로 영작하시오.

01. 매일 적당한 운동을 하는 것은 건강에 좋다.

부정사구 + 동사 + 보어

영작 :

02. 자신의 손자·손녀들을 보는 것은 언제나 그녀의 큰 즐거움이다.

부정사구 + 동사 + 보어

영작 :

03. 솔직히 말해서, 나는 너와 함께 그 일을 할 수가 없다.

독립부정사, 주어 + 동사

영작 :

04. 나는 민수가 오늘 저녁 일곱시 전에 귀가하리라고 생각한다.

주어 + expect + 단순부정사

영작 :

05. 김 박사가 최근에 새로운 별을 발견했다고 한다.

주어 + 동사 + 완료부정사

영작 :

06. 미란이의 어머니는 한창 때 미인이었던 것 같이 보였다.

주어 + 동사 + 완료부정사

영작 :

영작 및 해설

01. 영작 : To take a moderate exercise every day is good for the health.

어구 : moderate exercise : 적당한 운동 / good for ~ : ~에 좋은

해설 : To take a moderate exercise every day (부정사구)가 주어인 2형식 문형의 단문.

02. 영작 : To see her grandchildren is always her great pleasure.

어구 : grandchildren (= grandsons and granddaughters) : 손자·손녀들 / always : 언제나, 항상

great pleasure : 큰 즐거움, 큰 기쁨

해설 : To see her grandchildren (부정사구)가 주어인 2형식 문형의 단문.

03. 영작 : To be frank with you, I can't do the work together with you.

어구 : to be frank with you (= if I am frank with you, if I speak frankly with you) : 솔직히 말해서

together with you : 너와 함께

해설 : To be frank with you (독립부정사)의 수식을 받는 3형식 문형의 단문.

04. 영작 : I expect Min-Su to come back home before seven(o'clock) this evening.

어구 : come back home (= return home) : 귀가하다, 집에 돌아오다

해설 : 목적격보어가 부정사인 5형식 문형의 단문.

05. 영작 : Dr. Kim is said to have discovered a new star recently.

어구 : recently (= lately, of late) : 최근에

해설 : 5형식 문형의 단문.

06. 영작 : Mi-ran's mother seemed to have been a beauty in her day.

어구 : seem to ~ : (~인 것 같이)보이다, 생각되다 / a beauty : 미인 / in one's day : 한창(젊었을) 때에는

해설 : 2형식 문형의 단문.

빙판길에서 차를 운전하는 것은
매우 위험하다.

Tips '빙판길에서 차를 운전하는 것'을 주어로 삼고 동사는 is로, '위험한'을 주격보어로 삼아 '동명사구(주어)+동사+보어'형으로 영작한다. 동명사는 명사와 동사의 기능을 갖는데 명사의 기능은 문장의 주어·보어·목적어로 쓰일 수 있는 것이며, 동사의 기능은 그 자신이 목적어·보어·부사적 수식어구를 수반할 수 있는 것이다. 부정사도 문장의 주어가 될 수 있으나 여기서는 동명사가 주어인 경우만 설명한다. ☞ p15 참조

f

ORMS

영문표현 >>>
빙판길에서 : on an icy road / 차를 운전하는 것 : driving a car
매우 위험한 : very dangerous

(S)

(V)

(C)

Driving a car

is

dangerous

on an icy road

very

(M)

(M)

영작 >>>
Driving a car on an icy road is very dangerous.

해설 >>>
위 영작문에서 Driving은 동명사로서 a car를 목적으로 취하고 또 부사적 수식어구인 on an icy road를 수반하여 동명사구를 만들어 문장의 주어 역할을 한다. is는 문장의 동사이고 dangerous는 주격보어이다. 2형식 문형의 단문이다. 가주어를 써서 It is very dangerous to drive a car on an icy road.로 표현할 수 있다. 위의 영작문은 간결하면서 의미가 강조된 표현이다.

자·가·진·단·체·크·테·스·트

S

ELF-CHECK

... 아래의 문장을 '동명사구+동사+보어'형으로 영작하시오.

01. 기타를 치는 것은 그의 취미 중 하나이다.
02. 매일 산책을 하는 것은 좋은 운동이다.
03. 남에게 도움을 청하는 것은 때때로 필요하다.
04. 밤을 새는 것은 너의 건강에 좋지 않다.
05. 외국어를 배우는 것은 인내를 필요로 한다.

영작 및 해설

01. Playing the guitar is one of his hobbies. <2형식 단문>
어구 : playing the guitar : 기타를 치는 것 / one of ~ : ~중 하나
hobbies : hobby(취미)의 복수형
02. Taking a walk every day is a good exercise. <2형식 단문>
어구 : taking a walk : 산책을 하는 것 / good exercise : 좋은 운동
03. Asking others for help is sometimes necessary. <2형식 단문>
어구 : asking ~ for help : ~에게 도움을 청(부탁)하는 것 / necessary : 필요한
04. Sitting up all night is bad for your health. <2형식 단문>
어구 : sitting up all night : 밤샘하는 것 / bad for ~ : ~에 좋지 않은 / health : 건강
05. Learning a foreign language requires patience. <3형식 단문>
어구 : learning a foreign language : 외국어를 배우는 것 / require ~ : ~을 필요로 하다
patience : 인내, 참음성



Unit
06
nit

on ~ing, 주어 + 동사

그녀는 편지를 읽자마자
그것을 갈기갈기 찢어 버렸다.

Tips

on + ~ing (동명사)는 문맥의 내용이 ~하자마자일 때는 **as soon as** + 주어 + 동사로 고쳐쓸 수 있고, ~할 때란 의미일 때는 **when** + 주어 + 동사로 고쳐쓸 수 있다.

f

ORMS

영문표현 >>> ~을 읽자마자 : **on reading** ~ (=as soon as she read~)

~을 갈기갈기 찢다 : **tear** ~ to[in] **pieces** ~ / ~을 찢다 : **tear** (tore, torn)

[부사구] [S] [V] [O]
On reading the letter | she | tore | it
to pieces
[M]

영작 >>> On reading the letter, she tore it to pieces.

해설 >>> 위 영작문의 on (전치사)과 reading (동명사)은 the letter를 목적으로 수반하여 시간 표시의 부사구를 만든다. to pieces는 동사 tore를 수식하는 부사구이다. 부사구를 시간의 부사절로 바꾸어서 As soon as she read the letter, she tore it to pieces.의 복문으로 표현할 수 있다. 위의 영작문은 의미를 강조하면서 간결하게 표현한 것이다. 3형식 문형의 단문이다.

자 · 가 · 진 · 단 · 체 · 크 · 테 · 스 · 트

S

ELF-CHECK

>>> 아래의 문장을 'on ~ing, 주어+동사' 형으로 영작하시오.

01. 뉴스를 듣자마자 그녀는 얼굴이 창백해졌다.
02. 그가 기차에 타자마자 기차는 움직이기 시작했다.
03. 그가 여기를 떠날 때 이 메시지를 두고 갔다.
04. 내가 서울에 도착했을 때 비가 오고 있었다.
05. 그는 나를 알아보자마자 허리를 약간 굽혀 나에게 인사했다.

영작 및 해설

01. On hearing the news, she turned pale. <2형식 단문>

어구 : on hearing the news (=as soon as she heard the news) : 뉴스를 듣자마자
turn pale : 얼굴이 창백해지다

02. On his getting on the train, it began to move. <3형식 단문>

어구 : on his getting on the train (=as soon as he got on the train) : 그가 기차에 타자마자
begin [began, begun] to ~ : ~하기 시작하다
해설 : begin은 부정사나 동명사 모두를 목적으로 취하는 타동사.

03. On his leaving here, he left this message. <3형식 단문>

어구 : on his leaving here (=when he left here) : 그가 여기를 떠날 때
leave [left, left] : (편지·전갈 등을) 두고 가다 / message : 메시지, 전갈

04. On my arriving in Seoul, it was raining. <1형식 단문>

어구 : on my arriving in Seoul (=when I arrived in Seoul) : 내가 서울에 도착했을 때
rain : 비가 오다

05. On noticing me, he bowed slightly to me. <1형식 단문>

어구 : on noticing me (=when he noticed me) : 나를 알아보자마자
bow : 허리를 굽혀 인사하다 / slightly : 약간, 조금

나는 저 신사를 이전에 어디선가
만난 기억이 있다.

Tips

원형동사+ing는 단순동명사이며, being + 과거분사는 단순동명사의 수동태인데, 이 두 가지 형태의 단순동명사의 시제는 본문의 시제와 동일하거나 혹은 본문의 시제보다 앞선 과거시제를 나타낸다.

f

ORMS

영문표현 >>> 저 신사 : **that gentleman** / 어디에선가 : **somewhere** / 만나다 : **meet**

기억하다 : **remember**

(S) (V) (O)
I remember meeting that gentleman.
↑
somewhere before
(M)

영작 >>> I remember meeting that gentleman somewhere before.

해설 >>> 위 영작문의 remember는 지난일을 기억하는 것이므로 meeting의 시제는 met 또는 have met(현재완료)이다. 또한 meeting은 문장의 목적어이면서 that gentleman을 목적으로 취하며, somewhere before는 meeting을 수식하는 부사구이다. 제3형식 문형의 단문이다.
I remember that I met that gentleman somewhere before.의 복문으로 표현할 수 있다. 위의 영작문은 간결하면서 의미가 강조된 표현이다.

자·가·진·단·체·크·테·스·트

S

ELF-CHECK

... 아래의 문장을 '주어+동사+단순동명사' 형으로 영작하시오.

01. 우리는 이번에 그가 성공하리라고 확신한다.

02. 그 사람은 요트를 가지고 있는 것을 대단한 자랑으로 여긴다.

03. 나는 그가 조만간 여기에 오리라고 확신한다.

04. 준호는 벌을 받을까봐 걱정을 많이 한다.

05. 사람들은 부당하게 대우받는 것을 좋아하지 않는다.

영작 및 해설

01. We are sure of his succeeding this time. <2형식 단문>

어구 : be sure of ~ : ~을 확신하다

해설 : his succeeding은 내용상 미래를 의미하므로 시제는 will succeed.

02. The man is very proud of having a yacht. <2형식 단문>

어구 : be very proud of ~ : ~을 대단한 자랑으로 여기다 / yacht : 요트(경주·유람용 쾌속선)

해설 : having은 내용상 본문의 시제와 동일하므로 he has와 같음.

03. I am sure of his coming here sooner or later. <2형식 단문>

어구 : be sure of ~ : ~을 확신하다 / sooner or later : 조만간

해설 : his coming은 내용상 미래를 의미하므로, 시제는 he will come.

04. Jun-ho is very afraid of being punished. <2형식 단문>

어구 : be very afraid of ~ : ~을 많이[대단히] 걱정하다 / punish : 벌하다

해설 : being punished는 동명사의 수동태로서 내용상 미래를 의미하므로 시제는 will be punished.

05. People don't like being treated unfairly. <3형식 단문>

어구 : treat : 대우하다 / unfairly : 부당하게, 불공평하게

해설 : being treated는 단순동명사(treating)의 수동태이며 시제는 are treated(현재수동태)와 같음.

그녀의 자존심을 상하게 한 것을
나는 크게 후회한다.

Tips

형태상으로 **having + 과거분사**는 능동태 완료동명사이며, **having been + 과거분사**는 수동태 완료동명사인데, 이 두 가지 형태의 완료동명사의 시제는 본문의 시제보다 하나 더 앞선 과거시제를 나타낸다.

forms

영문표현 >>> 자존심 : pride / ~을 상하게 하다 : wound ~

크게, 대단히 : greatly / 후회하다 : repent(=regret)

(S) I (V) repent (O) having wounded her pride
↑
greatly
(M)

영작 >>> I repent greatly having wounded her pride.

해설 >>> 위 영작문의 repent는 지난일을 후회하는 것이므로 having wounded(완료동명사)의 시제는 wounded(과거), 또는 have wounded(현재완료)이다. 또한 having wounded는 문장의 목적어이면서 her pride를 목적으로 취한다. greatly는 동사 repent를 수식하는 부사이다. 위의 영작문은 간결하면서 의미가 강조된 표현이며, 3형식 문형의 단문이다. I repent greatly (that) I wounded her pride.의 복문으로 표현할 수 있다.

SELF-CHECK

... 아래의 문장을 '주어+동사+완료동명사' 형으로 영작하시오.

01. 그는 젊었을 때 나태했던 것을 크게 후회한다.

02. 그는 의장으로 당선된 것을 큰 영광으로 생각한다.

03. 그 사람은 범죄행위에 가담했다는 혐의를 강력하게 부인했다.

04. 그녀는 그러한 어리석은 일을 저질렀던 것을 크게 후회했다.

05. 그는 자기가 뇌물을 받았다는 사실을 완강하게 부인했다.

영작 및 해설

01. He greatly regrets having been idle in his youth. <3형식 단문>

어구 : greatly : 크게 / regret : 후회하다 / idle : 나태한 / in one's youth : 젊었을 때
해설 : having been의 시제는 was 또는 has been.

02. He is greatly proud of having been elected chairman. <2형식 단문>

어구 : be greatly proud of ~ : ~을 큰 영광[자랑]으로 생각하다 / elect : 선출하다 / chairman : 의장
해설 : having been elected의 시제는 was 또는 has been.

03. The man strongly denied having taken part in the crime. <3형식 단문>

어구 : strongly : 강력하게 / deny : 부인하다 / take part in ~ : ~에 가담하다 / crime : 범죄행위
해설 : having taken의 시제는 had taken(과거완료).

04. She greatly regretted having done such a foolish thing. <3형식 단문>

어구 : greatly : 크게 / regret : 후회하다 / such a foolish thing : 그러한 어리석은 일
해설 : having done의 시제는 had done(과거완료).

05. He obstinately denied having accepted the bribe. <3형식 단문>

어구 : obstinately : 완강하게 / accept : 받다 / bribe : 뇌물
해설 : having accepted의 시제는 had accepted(과거완료).



민성이는 열심히 공부할 뿐만 아니라
극장에도 자주 간다.

Tips

~이외에도란 뜻의 전치사인 **besides**가 동명사를 목적으로 취하여 부사구를 만들고, '**Besides + 단순동명사, 주어 + 동사**' 형으로 표현될 때는 '**주어 + not only + 동사, but + (also) + 주어 + 동사**' 형과 의미가 같다. 전자는 단문을 만들고 후자는 중문을 만든다.



forms

영문표현 >>> 열심히 : **hard** / 공부할 뿐만 아니라 : **besides studying**

극장, 영화관 : **movie** / ~에 자주 가다 : **often go to ~**

[부사구] [S] [V]
Besides studying hard, Min-seong goes
often to the movie
[M] [M]

영작 >>> **Besides studying hard, Min-seong often goes to the movie.** (단문)

Min-seong not only studies hard, but (also) he often goes to the movie. (중문)

해설 >>> 위 영작문의 Besides(전치사) + studying(단순동명사)는 관용적 표현의 부사구이며, 문장의 주어는 Min-seong, 동사는 goes이다. often과 to the movie는 동사 goes를 수식하는 부사와 부사구이다. 1형식 문형의 단문이다. 단문은 간결성이 있고 중문은 문어적인 표현이다.



SELF-CHECK

... 아래의 문장을 'Besides ~ing, 주어 + 동사' 형으로 영작하시오.

01. 김 선생님은 영어를 가르칠 뿐 아니라 훌륭한 시도 종종 쓴다.
02. 그는 영어뿐 아니라 독일어도 유창하게 말할 수 있다.
03. 정씨는 훌륭한 시인일 뿐 아니라 유명한 화가이기도 하다.
04. 이 빵은 값이 쌀 뿐만 아니라 영양도 매우 많다.
05. 그는 그 날 밤에 우리를 숙박시켜 주었을 뿐만 아니라 약간의 음식도 주었다.

영작 및 해설

01. Besides teaching English, Mr. Kim often writes good poems. <3형식 단문>

어구 : besides teaching English : 영어를 가르칠 뿐 아니라 / write : 쓰다 / poem : 시

02. Besides speaking English, he can speak German fluently. <3형식 단문>

어구 : besides speaking English : 영어로 말할 수 있을 뿐만 아니라 / fluently : 유창하게

03. Besides being a good poet, Mr. Jeong is a famous painter. <2형식 단문>

어구 : besides being a good poet : 훌륭한 시인일 뿐 아니라 / famous painter : 유명한 화가

해설 : 동명사 being은 a good poet을 보어로 취함.

04. Besides being cheap, this bread is very nutritious. <2형식 단문>

어구 : besides being cheap : 값이 쌀 뿐만 아니라 / nutritious : 영양분이 많은

해설 : 동명사 being은 cheap을 보어로 취함.

05. Besides putting us up for the nights, he gave us some food. <4형식 단문>

어구 : Besides putting us up : 우리를 숙박시켜 주었을 뿐 아니라 / put ~ up : ~을 숙박시켜 주다
some food : 약간의 음식

실전
영작 02
해보기

... 다음 문장을 제시된 문형으로 영작하시오.

01. 차를 마시면서 이야기를 나누는 것은 우리들의 즐거움 중 하나이다.

동명사구 + 동사 + 보어
영작 :

02. 호텔에 도착하자마자, 그는 접수대에 귀중품을 맡겼다.

On ~ing, 주어 + 동사
영작 :

03. 그는 부모님께 의존하고 있는 것을 부끄럽게 여기고 있다.

주어 + 동사 + 단순동명사
영작 :

04. 너에게 더 일찍 편지를 쓰지 않은 것을 미안하게 생각한다.

주어 + 동사 + 완료동명사
영작 :

05. 태호는 그 계획을 세웠을 뿐만 아니라 그것을 성공적으로 실행하였다.

Besides ~ing, 주어 + 동사
영작 :

06. 컴퓨터는 정보를 모으고 저장할 뿐 아니라 복잡한 문제를 풀기도 한다.

Besides ~ing, 주어 + 동사
영작 :

영작 및 해설

01. 영작 : Talking over a cup of tea is one of our pleasures. <2형식 단문>

어구 : talking over a cup of tea : 차를 마시면서 이야기를 나누는 것 / one of ~ : ~ 중 하나
pleasure : 즐거움, 기쁨

02. 영작 : On arriving at the hotel, he checked his valuables at the front desk. <3형식 단문>

어구 : on arriving at the hotel (=as soon as he arrived at the hotel) : 호텔에 도착하자마자
check one's valuables at ~ : ~에 귀중품을 맡기다 / front desk : (호텔 등의) 접수대

03. 영작 : He is ashamed of being dependent on his parents. <2형식 단문>

어구 : be ashamed of ~ : ~을 부끄럽게 여기다 / be dependent on ~ : ~에 의존하다
해설 : 동명사 being의 시제는 is.

04. 영작 : I am sorry for not having written to you sooner. <2형식 단문>

어구 : be sorry for ~ : ~을 미안하게 생각하다 / soon[sooner, soonest] : 일찍
해설 : having written의 시제는 과거임.

05. 영작 : Besides making the plan, Tae-ho carried it out successfully. <3형식 단문>

어구 : besides making the plan : 그 계획을 세웠을 뿐 아니라 / carry ~ out : ~실행하다
successfully (=in success) : 성공적으로

06. 영작 : Besides gathering and storing information, the computer can solve complicated problems. <3형식 단문>

어구 : besides ~ing and ~ing : ~도 하고 ~도 할 뿐 아니라 / gather and store information : 정보를 모으고 저장하다
solve : 풀다, 해결하다 / complicated problem : 복잡한 문제

우리가 공항에 도착했을 때,
거기서 우연히 창호를 만났다.

Tips

'접속사 + 주어 + 동사' 형의 부사절을 분사(현재분사·과거분사)를 이용하여 부사구로 단축시킨 것을 분사구문이라고 하는데, 형태상 단순형분사구문과 완료형분사구문으로 분류된다. 단순형분사구문의 시제는 주절의 시제와 동일하며, 완료형분사구문의 시제는 주절의 시제보다 하나 더 앞선다.
분사구문에는 시간·이유·원인·조건·양보·부대상황 등을 나타내는 접속사의 뜻이 내포되어 있다.

Forms

영문표현 >>> 공항 : airport / ~에 도착하다 : get to ~(=arrive at ~)

우연히 ~하다 : happen to ~ / 만나다, 보다 : see

[부사구] [S] [V] [C]
Getting to the airport, we happened to see Chang-ho
there
(M)

영작 >>> Getting to the airport, we happened to see Chang-ho there.

해설 >>> 위 영작문의 부정사 to see는 주격보어이면서 Chang-ho를 목적으로 취하며, there는 to see를 수식하는 장소 표시의 부사. 제2형식 문형의 단문이다.
Getting to the airport를 절로 고치면 When we got to the airport가 되며 뒤에 주절이 이어지면서 복문이 된다. 단문은 간결성이 있고, 복문은 문어적인 표현이다.

SELF-CHECK

... 아래의 문장을 '단순형 분사구문, 주어+동사' 형으로 영작하시오.

01. 그들은 즐겁게 노래를 부르며 숲속을 산책하였다.
02. 낮잠을 자는 동안 그녀는 이상한 꿈을 꾸었다.
03. 이 거리를 따라 내려가다 보면 지하철역에 도착할 것이다.
04. 다리에 부상을 입어서 그는 걸을 수가 없었다.
05. 내가 방에 들어섰을 때 나는 그녀가 혼자 울고 있는 것을 보았다.

영작 및 해설

01. Singing merrily, they walked in the woods. <1형식 단문>

어구 : Singing merrily(=As they sang merrily) : 즐겁게 노래하며
walk in the woods : 숲속을 산책하다

02. Taking a nap, she had a strange dream. <3형식 단문>

어구 : Taking a nap(=While she was taking a nap) : 낮잠을 자는 동안
have a strange dream : 이상한 꿈을 꾸다

03. Going down this street, you will get to the subway station. <1형식 단문>

어구 : Going down this street(=If you go down this street) : 이 거리를 따라 내려가다 보면
get to ~ : ~에 도착하다

04. Wounded(또는 Being wounded) in the legs, he could not walk. <1형식 단문>

어구 : wounded(=As he was wounded in the legs) : 다리에 부상을 입어서
해설 : Being이 생략될 수 있는 경우는 분사구문의 시제가 주절의 시제와 같을 때.

05. Entering the room, I saw her weeping alone. <5형식 단문>

어구 : Entering the room(=When I entered the room) : 내가 방에 들어섰을 때
weep alone : 혼자서 울다

한국에 오랫동안 살아서
존슨 씨는 한국을 잘 알고 있다.

Tips **having + 과거분사**를 **완료형분사구문**이라고 하는데, 시제는 항상 주절의 시제보다 하나 더 앞선다. 완료형분사구문도 단순형분사구문 [일반분사구문]의 용법과 같이 시간·이유·원인·조건·양보·부대상황 등을 나타내는 접속사의 뜻이 내포되어 있다. * p37 참조

FORMS

영문표현 >>> 한국에 살다 : live in Korea / 오랫동안 : for a long time

존슨 씨 : Mr. Johnson / ~을 잘 알다 : know ~ well

[완료형 분사구문] [S] [V] [O]
Having lived in Korea | Mr. Johnson | knows | it
↑ for a long time [M] ↑ well [M]

영작 >>> Having lived in Korea for a long time, Mr. Johnson knows it well. (단문)

해설 >>> 위 영작문은 3형식 문형의 단문이다. for a long time은 동사 lived를 수식하는 부사구이며, well은 본문의 동사 knows를 수식하는 부사이다. Having lived in Korea for a long time을 절로 고치면 As Mr. Johnson lived [has lived] in Korea for a long time이 되며 뒤에 주절이 이어지면서 복문이 된다. 단문은 간결성이 있고 복문은 길며 문어적인 표현이다.

자·가·진·단·체·크·테·스·트

SELF-CHECK

... 아래의 문장을 '완료형 분사구문, 주어+동사' 형으로 영작하시오.

- 하루종일 일했더니 나는 지금 매우 피곤하다.
- 미국에 여러 해동안 살았지만, 그녀는 아직도 영어를 잘 하지 못한다.
- 자기의 일을 끝마치고 나서 그녀는 바로 퇴근하였다.
- 신문을 읽지 않아서 나는 그 뉴스에 관해서 전혀 알지 못한다.
- 주소를 잘못 적어서 그 편지는 그에게 아예 배달되지 않았다.

영작 및 해설

01. Having worked all day, I am very tired now. <2형식 단문>

어구 : Having worked all day (= As I have worked all day) : 하루종일 일했더니 / tired : 피곤한, 지친

02. Having lived in America for years, she can't speak English well yet. <3형식 단문>

어구 : Having lived in ~ (= Though she has lived in ~) : ~에 살았지만 / for years : 여러 해동안
speak : 말하다 / yet : 아직도

03. Having finished her work, she soon went home. <1형식 단문>

어구 : Having finished her work (= After she had finished her work) : 그녀는 일을 끝마치고 나서
go home (= return home) : 귀가하다

04. Not having read the newspapers, I know nothing about the news. <3형식 단문>

어구 : Not having read ~ (= As I have not read ~) : ~을 읽지 않아서
know nothing about ~ : ~에 관해서 전혀 알지 못하다

05. Having been wrongly addressed, the letter never reached him. <3형식 단문>

어구 : Having been wrongly addressed (= As it had been wrongly addressed) : 주소가 틀리게 적혀서 / wrongly : 틀리게
address : (편지에) 받는 이의 주소·성명을 쓰다 / reach ~ : (편지가) ~에게 배달되다, ~에 닿다

날씨가 더 나빠져서
출발이 내일 아침까지 연기되었다.

Tips

분사구문의 의미상의 주어와 주절의 주어가 같을 경우에는 분사구문의 의미상의 주어를 쓸 필요가 없지만, 서로 다른 경우에는 분사구문에 주어를 써야만 한다. 이와같이 **분사구문의 주어와 주절의 주어가 서로 다른 분사구문을 독립분사구문**이라고 한다. 독립분사구문도 일반분사구문과 같이 시간·원인·이유·조건·양보·부대상황 등을 나타내는 접속사의 뜻을 내포하고 있다.

f
orms

영문표현 >>> 날씨 : weather / 더 나빠지다 : get worse / (사정·형편 등이)더 나쁜 : worse
출발 : departure / 연기되다 : be put off

[독립분사구문] (S) (V)
The weather getting worse, the departure was put off
till next morning. (M)

영작 >>> The weather getting worse, the departure was put off till next morning. (단문)
As the weather was getting worse, the departure was put off till next morning. (복문)

해설 >>> 위 영작문은 1형식 문형의 단문이다. till next morning은 본문의 동사(수동태)인 was put off를 수식하는 부사구이다. The weather getting worse를 절로 고치면 As the weather was getting worse로 원인·이유의 부사절이 되며 뒤에 주절이 이어지면서 복문이 된다. 단문은 간결성이 있고 복문은 길면서 문어적인 표현이다.

자·가·진·단·체·크·테·스·트

S
elf-check

... 아래의 문장을 '독립분사구문, 주어+동사' 형으로 영작하시오.

01. 날씨가 좋으면 우리는 내일 여행을 떠날 것이다.
02. 날씨가 맑고 따뜻해서 몇몇 노인들은 햇볕을 쬔고 있었다.
03. 밤이 되자 나팔꽃들이 오무라들기 시작했다.
04. 아무도 더 이상 할 말이 없어서 회의가 폐회되었다.
05. 모든 점들을 고려해 볼 때 그는 유능한 사람임에 틀림없다.

영작 및 해설

01. Weather permitting, we will start on a trip tomorrow. <1형식 단문>
어구 : weather permitting (=If the weather permits) : 날씨가 허락한다면 / start on a trip : 여행을 떠나다
02. It being clear and warm, some old people were basking in the sun. <1형식 단문>
어구 : It being clear and warm (=As it was clear and warm) : 날씨가 맑고 따뜻해서
bask in the sun : 햇볕을 쬔다, 일광욕하다
03. Night coming on, the morning glories began to close. <3형식 단문>
어구 : Night coming on (=When night came on) : 밤이 되자 / morning glory : 나팔꽃
close : (꽃이) 오무라들다
04. Nobody having any more to say, the meeting was closed. <1형식 단문>
어구 : Nobody having any more to say (=Since nobody had any more to say) : 아무도 더 이상 할 말이 없어서
close : 폐회하다
05. All things considered, he must be a competent man. <2형식 단문>
어구 : All things considered (=When all things are considered) : 모든 점을 고려해 볼 때
a competent man (=an able man, a man of ability) : 유능한 사람

하늘의 모양으로 판단하건데 (하늘을 봐서는),
조만간 비가 올 것 같다.

Tips

분사구문의 의미상의 주어가 일반인을 나타내는 we, you, one일 때, 그리고 말하는 사람 자신인 I일 때는, 주절의 주어와 다를지라도 주어를 생략하는데 이러한 형태를 **비인칭 독립분사구문**이라고 한다.
형태상으로 **부사 + 현재분사**, **현재분사 + 전치사** 등이 있다.

Forms

영문표현 >>> 하늘의 모양 : the look of the sky / ~로 판단하다 : judge from ~
조만간 : sooner or later / ~일 것 같다 : be likely to ~

[비인칭 독립분사구문] (S) (V) (C)
Judging from the look it is likely
of the sky (M) to rain sooner or later (M)

영작 >>> Judging from the look of the sky, it is likely to rain sooner or later.

해설 >>> 위 영작문은 2형식 문형의 단문이다. of the sky는 the look을 수식하는 형용사구이며, to rain sooner or later는 형용사 likely를 수식하는 부사구이다. 아래 영작문의 비인칭 독립분사구문을 절로 고치면 If we [I] judge from the look of the sky로 조건의 부사절이 되며 뒤에 주절이 이어지면서 복문이 된다. 단문은 간결성이 있고 복문은 길면서 문어적인 표현이다.

SELF-CHECK

... 아래의 문장을 '비인칭 독립분사구문, 주어+동사' 형으로 영작하시오.

01. 솔직히 말해서, 그는 신뢰할 수 있는 사람이 아니다.
02. 일반적으로 말해서, 노인들은 젊은이들보다 경험이 풍부하다.
03. 취미를 들자면, 너는 무엇에 가장 흥미가 있니?
04. 그의 나이를 고려해 본다면, 이것은 아주 훌륭한 시이다.
05. 모든 점을 고려해 본다면, 그의 행위는 용서받을 수 없다.

영작 및 해설

01. Frankly speaking, he is not a reliable man. <2형식 단문>

어구 : Frankly speaking (=If I [we] speak frankly) : 솔직히 말해서
reliable man : 신뢰할 수 있는 사람

02. Generally speaking, the old are richer in experience than the young. <2형식 단문>

어구 : Generally speaking (=If I [we] speak generally) : 일반적으로 말해서 / the old (=old people) : 나이가 든 사람들
richer in experience than ~ : ~보다 경험이 풍부한 / the young (=young people) : 젊은 사람들

03. Talking of hobbies, what are you most interested in? <2형식 단문>

어구 : Talking of hobbies (=If we talk of hobbies) : 취미를 들자면
be interested in ~ : ~에 흥미가 있는

04. Considering his age, this is an excellent poem. <2형식 단문>

어구 : Considering his age (=If we [I] consider his age) : 그의 나이를 고려해 본다면
excellent : 아주 훌륭한, 우수한 / poem : 시

05. Taking all things into consideration, his conduct can't be excused. <1형식 단문>

어구 : Taking all things [everything] into consideration (=If we take all things [everything] into consideration) : 모든 점을 고려해 본다면 / conduct : 행위 / excuse : 용서하다

실전
영작 03
해보기

... 다음 문장을 제시된 문형으로 영작하시오.

01. 네가 말하는 것을 인정은 하지만 나는 아직 너에게 동의할 수 없다.

단순형 분사구문, 주어+동사
영작 :

02. 아주 쉬운 영어로 쓰여져서 어린이들까지도 이 책을 읽을 수 있다.

단순형 분사구문, 주어+동사
영작 :

03. 방을 정리하고 난 후에 수진이는 친구들을 만나려고 급히 외출했다.

완료형 분사구문, 주어+동사
영작 :

04. 오랫동안 그녀를 만나보지 못해서, 나는 그녀를 즉시 알아보지 못했다.

완료형 분사구문, 주어+동사
영작 :

05. 수업이 끝나자 많은 소년 소녀들이 수영장으로 갔다.

독립분사구문, 주어+동사
영작 :

06. 연료의 소비량을 고려해 본다면, 이 차는 전혀 경제성이 없다.

비인칭 독립분사구문, 주어+동사
영작 :

영작 및 해설

01. 영작 : Admitting what you say, I can't agree with you yet. <1형식 단문>

어구 : Admitting what you say (=Though I admit what you say) : 네가 말하는 것을 인정은 하지만
agree with ~ : ~에 동의하다 / yet : (부정문에서) 아직

02. 영작 : Written [Being written] in very simple English, even children can read this book. <3형식 단문>

어구 : Written in very simple English (=Since [As] this book is written in very simple English) : 아주 쉬운 영어로 쓰여져서
even ~ : ~조차

03. 영작 : Having put her room in order, Su-jin went out in a hurry to meet her friends. <1형식 단문>

어구 : Having put her room in order (=After she had put her room in order) : 방을 정리하고 난 후에
go out : 외출하다 / in a hurry : 급히

04. 영작 : Not having seen her for a long time, I didn't recognize her at once. <3형식 단문>

어구 : Not having seen her for a long time (=As I had not seen her for a long time) : 오랫동안 그녀를 만나지 못해서
recognize : 인식하다, 알아보다 / at once : 즉시, 바로

05. 영작 : Classes being over, many boys and girls went to the swimming pool. <1형식 단문>

어구 : Classes being over (=When classes were over) : 수업이 끝나자 / swimming pool : 수영장

06. 영작 : Taking fuel consumption into consideration, this car is not economical at all. <2형식 단문>

어구 : Taking fuel consumption into consideration (=If we [I] take fuel consumption into consideration) :
연료의 소비량을 고려해 본다면 / not ~ at all : 전혀 ~이 아니다 / economical : 경제성이 있는

그가 그렇게 어려운 일을 한다는 건
거의 불가능하다.

Tips

'그가 그렇게 어려운 일을 한다는 건'을 주어로 삼고 동사는 is, '불가능한'을 주격보어로 삼아 **For + 목적어 + 부정사 (주어) + 동사 + 보어**의 형으로 영작한다.

Forms

영문표현 >>> 그가 그렇게 어려운 일을 한다는 건 : for him to do such a hard work

거의 : almost / 불가능한 : impossible

부정사구 (S) (V) (C)
For him to do work is impossible
such a hard almost
(M) (M)

영작 >>> For him to do such a hard work is almost impossible.

해설 >>> 위 영작문은 부정사구가 문장의 주어이다. 이 주어 중에서 For him은 to do의 의미상의 주어이며 work는 to do의 목적어이고 such a hard는 목적어인 work를 수식하는 형용사구이다. 문장의 동사는 is, 보어는 impossible이며 almost는 impossible을 수식하는 부사다. 이 문장은 주어를 강조한 간결한 표현이다. 2형식 문형의 단문이기도 하다.

It is almost impossible for him to do such a hard work.로 표현할 수 있다.

SELF-CHECK

... 아래의 문장을 'For+ 목적어+부정사+동사+보어' 형으로 영작하시오.

01. 내가 이 영어소설을 읽기는 매우 어렵다.

02. 그녀가 거기에 혼자 가는 것은 매우 위험하다.

03. 그의 대가족을 부양하는 것은 그에게 있어 쉬운 일이 아니다.

04. 우리가 그를 설득하는 것은 불가능하였다.

05. 김 씨는 적은 봉급으로 살아가기가 매우 힘이 들었다.

영작 및 해설

01. For me to read this English novel is very hard. <2형식 단문>

어구 : read : 읽다 / novel : 소설 / hard : 어려운

해설 : For me ~ English novel은 부정사구로서 문장의 주어, 동사는 is, very hard는 주격보어. It is very hard for me to read this English novel.로 표현할 수 있다.

02. For her to go there alone is very dangerous. <2형식 단문>

어구 : alone : 홀로, 혼자서 / dangerous : 위험한

해설 : For her ~ alone은 부정사구로서 문장의 주어, 동사는 is, very dangerous는 주격보어.

03. For him to support his large family is not an easy task. <2형식 단문>

어구 : support : 부양하다 / task : 과업, 일

해설 : For him ~ family는 부정사구로서 문장의 주어, 동사는 is이며, an easy task는 주격보어.

04. For us to persuade him was impossible. <2형식 단문>

어구 : persuade : 설득시키다 / impossible : 불가능한

해설 : For us ~ him은 부정사구로서 문장의 주어, 동사는 was이며, impossible는 주격보어.

05. For Mr. Kim to live on his small salary was very hard. <2형식 단문>

어구 : live on ~ : ~으로(~을 먹고) 살아가다 / salary : 봉급

해설 : For Mr. Kim ~ salary는 부정사구로서 문장의 주어, 동사는 was이며, very hard는 주격보어.

내가 그녀에게 그런 일을 말한 것은
정말로 어리석은 짓이었다.

Tips

사람의 성질을 나타내는 형용사인 **kind, nice, good, bad, foolish, mean, rude, honest, polite, careless, thoughtless** ... 등의 다음에 오는 부정사의 의미상의 주어는 **of+목적격**을 사용한다. 위의 예문은 It를 문두에 세우고, 동사는 is로, 주어는 of+목적어+부정사로 하고, 어리석음을 주격보어로 삼아 영작한다. of+목적어+부정사를 문두에 세울 수는 없다. 반드시 It를 문두에 세워야 한다.

Forms

영문표현 >>> 그런 일 : **such a thing** / 정말로 : **really** / 어리석은 : **foolish**

It was foolish of you to say thing to her
↑ really ↑ such a
(M) (M)

영작 >>> It was really foolish of you to say such a thing to her.

해설 >>> 위 영작문에서 to say의 의미상의 주어는 of you이며 such a thing은 to say의 목적어, to her는 부사구이다. 이것들을 합친 부정사구(명사구) 전체가 문장의 진주어이며, 문두의 It는 이것을 대신하는 가주어이다. 이것은 사람의 성질을 나타내는 형용사를 강조하는 표현으로 2형식 문형의 단문이다. You were really foolish to say such a thing to her.의 단문으로 표현하면 주어인 you를 강조하는 표현이 된다.

자·가·진·단·체·크·테·스·트

SELF-CHECK

... 아래의 문장을 'It is ~ of+목적어+부정사' 형으로 영작하시오.

01. 그가 그런 실수를 다시 한 것은 매우 어리석은 짓이었다.
02. 그가 버스 안에 우산을 놓고 내린 것은 매우 조심성 없는 일이었다.
03. 그가 그녀에게 그런 질문을 한 것은 아주 무례한 짓이었다.
04. 그녀가 남들의 일에 간섭을 하는 것은 정말 바보 같은 짓이다.
05. 네가 그가 그 일을 내일까지 끝마칠 거라고 기대하는 것은 현명하지 못한 일이다.

영작 및 해설

01. It was very foolish of him to make such a mistake again. <2형식 단문>

어구 : foolish : 어리석은 / make a mistake : 실수를 하다

해설 : of him to make~는 진주어, 동사는 was, very foolish는 주격보어, It는 가주어.

02. It was very careless of him to leave his umbrella in the bus. <2형식 단문>

어구 : careless : 조심성 없는 / leave : 남겨놓다 / umbrella : 우산

해설 : of him to leave~는 진주어, 동사는 was, very careless는 주격보어, It는 가주어.

03. It was quite rude of him to ask her such a question. <2형식 단문>

어구 : quite : 아주 / rude : 무례한

해설 : of him to ask~는 진주어, 동사는 was, quite rude는 주격보어, It는 가주어.

04. It is really stupid of her to interfere in other's affairs. <2형식 단문>

어구 : really : 정말로 / interfere in ~ : ~에 간섭하다 / other's affairs : 남들의 일

해설 : of her to interfere~는 진주어, 동사는 is, really stupid는 주격보어, It는 가주어.

05. It is unwise of you to expect him to finish the work by tomorrow. <2형식 단문>

어구 : unwise : 현명하지 못한 / by tomorrow : 내일까지

해설 : of you to expect~는 진주어, 동사는 is, unwise는 주격보어, It는 가주어.

자본이 좀 더 있다면,
내가 그 사업을 시작할 수 있을 텐데.

Tips

'With + 명사, 주어 + 동사' 형의 With + 명사를 조건절 상당어구라고 한다.
조건절 상당어구의 시제는 주절의 시제에 따라서 가정법 과거 (~이 있다면), 가정법 과거완료 (~이 있었더라면)가 된다.

Forms

영문표현 >>> 자본 : capital / 사업 : business / ~을 시작하다 : start ~

[조건절 상당어구]	[S]	[V]	[O]
With a little more capital	I	start	business
	would be able to		the
	[M]		[M]

영작 >>> With a little more capital, I would be able to start the business.

해설 >>> 위 영작문에서 문장의 주어는 I이며 start는 본동사로서 조동사구인 would be able to의 수식을 받는다. the는 명사인 business의 수식어이다. 조건절 상당어구는 가정법 과거의 조건절을 대신한다. 간결하게 표현된 3형식 문형의 단문이다. 조건절 상당어구를 절로 고쳐 If I had a little more capital, I would be able to start the business.의 복문으로 표현하면 조건절을 강조하면서 길고 문어적인 표현이 된다.

SELF-CHECK

... 아래의 문장을 'with+명사, 주어+동사' 형으로 영작하시오.

- 승용차가 있다면, 나는 거기에 다섯시 전에 도착할 수 있을 텐데.
- 개인용 컴퓨터가 있다면, 나는 매우 기쁠 텐데.
- 조금만 더 노력한다면, 그가 그 일을 일찍 끝낼 수 있을 텐데.
- 너의 도움이 있었더라면, 그가 그것을 어제 끝마쳤을 텐데.
- 누군가의 도움이 조금만 있었더라면, 나는 그때 그 일을 쉽게 끝냈을 텐데.

영작 및 해설

- With a car, I could reach there before five (o'clock). <1형식 단문>
어구 : With a car (=If I had a car) : 승용차가 있다면(가정법과거) / reach : ~에 도착하다
- With a personal computer, I would be very happy. <2형식 단문>
어구 : With a personal computer (=If I had a personal computer) : 개인용 컴퓨터가 있다면(가정법과거)
- With a little more efforts, he could finish the work early. <3형식 단문>
어구 : With a little more efforts (=If he made a little more efforts) : 조금만 더 노력한다면(가정법과거)
finish ~ : ~을 마치다
- With your assistance, he would have finished it yesterday. <3형식 단문>
어구 : With your assistance (=If he had had your assistance) : 너의 도움이 있었더라면(가정법과거완료)
- With someone's little help, I would have finished the work with ease then. <3형식 단문>
어구 : With someone's little help (=If I had had someone's little help) : 누구의 도움이 조금만 있었더라면(가정법과거완료)
with ease (=easily) : 쉽게

그는 학식이 많음에도 불구하고
전혀 너그러운 사람이 아니다.

Tips

With all + 명사, For all + 명사, In spite of + 명사 등은 전치사와 명사로 이루어진 구로서 ~이지만, ~에도 불구하고의 뜻으로 양보구문을 만든다. 이러한 구문의 시제는 일반적으로 주절의 시제와 같다.

Forms

영문표현 >>> 학식 : learning / 전혀 ~이 아닌 : not ~ at all

너그러운 : generous / (성별·연령을 불문하고)사람 : person

[양보구문] (S) (V) (C)
With all his learning, he is person.
not at all (M) a generous (M)

영작 >>> With all his learning, he is not a generous person at all.

해설 >>> 위 영작문에서 문장의 주어는 he이며, 동사는 is, 주격보어는 person이다. not ~ at all은 is를 수식하는 부사구이며, a generous는 person을 수식한다. 양보구문을 문두에 세운 2형식 문형의 단문이다. 양보구문을 절로 고쳐 Though he has much learning, he is not a generous person at all.의 복문으로 표현하면 문장이 길면서 문어적인 표현이 된다.

SELF-CHECK

... 아래의 문장을 'with[for] all~, 주어+동사' 형으로 영작하시오.

01. 그는 매우 부유한데도, 매우 인색한 사람이다.
02. 많이 노력했는데도, 그는 자기의 목적을 성취할 수 없었다.
03. 명성이 자자함에도 불구하고, 그는 전혀 행복하지 않다.
04. 최선을 다했음에도 불구하고, 사정이 개선되지 않았다.
05. 비가 많이 내리는데도 불구하고, 그는 시골에 있는 그의 집으로 떠났다.

영작 및 해설

01. With all his wealth, he is a very stingy person. <2형식 단문>

어구 : With all his wealth(=Though he is rich) : 그는 매우 부유한데도
stingy person : 인색한 사람

02. For all his efforts, he could not achieve his aim. <3형식 단문>

어구 : For all his efforts(=Though he did a lot of efforts) : 많이 노력했는데도(불구하고)
achieve : 이루다, 성취하다

03. With all his fame, he is anything but happy. <2형식 단문>

어구 : With all his fame(= Though he has fame) : 명성이 자자함에도(불구하고)
be anything but ~ : 결코 ~이 아니다

04. For all his best efforts, circumstances was not improved. <2형식 단문>

어구 : For all his best efforts(=Though he did his best efforts) : 최선을 다했음에도 불구하고
circumstances : 사정 / improve : 개선하다

05. With all the heavy rain, he started for his home in the country. <1형식 단문>

어구 : With all the heavy rain(=Though it rained heavily) : 비가 많이 내리는데도 불구하고
start for ~ : ~을 향해 출발하다

바람만 불지 않았더라면,
가장 이상적인 날씨였을 텐데.

Tips

'Without(또는 But for) + 명사, 주어 + 동사' 형의 Without(또는 But for) + 명사를 조건절 상당어구라고 한다. 조건절 상당어구의 시제는 주절(귀결절)의 시제에 따라서 가정법과거(만일) ~이 없다면, 가정법과거완료(만일) ~이 없었더라면)이 된다.

Forms

영문표현 >>> 가장 : most / 이상적인 : ideal / 날씨 : weather

(조건절 상당어구)	(S)	(V)	(C)
Without the wind	it	been	weather
		would have	most ideal
		(M)	(M)

영작 >>> Without the wind, it would have been most ideal weather.

해설 >>> 위 영작문에서 문장의 주어는 it이며, 본동사인 been은 조동사인 would have의 수식을 받고, 주격보어인 weather는 most ideal의 수식을 받는다. 2형식 문형의 단문이다. 조건절 상당어구를 절로 고쳐 If there had been no wind, it would have been most ideal weather.의 복문으로 표현하면 조건절을 강조하면서 길고 문어적인 표현이 된다.

SELF-CHECK

... 아래의 문장을 'Without [But for] ~, 주어+동사' 형으로 영작하시오.

01. 그의 도움이 없었더라면, 나는 사업에 실패했을 텐데.
02. 의사의 응급조치가 없었더라면, 그는 죽었을 것이다.
03. 태양이 없다면, 지구상에서 생존은 불가능할 것이다.
04. 언어가 없다면, 사람들은 서로 의사 소통을 할 수 없을 것이다.
05. 너의 후원이 없었더라면, 나는 그 계획을 실행할 수 없었을 것이다.

영작 및 해설

01. Without his help, I would have failed in the business. <1형식 단문>

어구 : Without his help (= If it had not been for his help) : 그의 도움이 없었더라면(가정법과거완료)
fail in ~ : ~에 실패하다

02. But for the doctor's emergency measures, he would have died. <1형식 단문>

어구 : But for the doctor's ~ (= If it had not been for the doctor's ~) : 의사의 ~이 없었더라면(가정법과거완료)
emergency measures : 응급[긴급]조치

03. Without the sun, life on the earth would be impossible. <2형식 단문>

어구 : Without the sun (= If it were not for the sun) : 태양이 없다면(가정법과거)
life : 생존, 생활, 삶 / impossible : 불가능함

04. Without language, people could not communicate with each other. <1형식 단문>

어구 : Without language (= If it were not for language) : 언어가 없다면(가정법과거)
communicate : 의사를 소통하다

05. But for your support, I could not have carried out the plan. <3형식 단문>

어구 : But for your support (= If it had not been for your support) : 너의 후원이 없었더라면(가정법과거완료)
support : 후원, 지원 / carry out ~ : ~을 실행하다, 성취[달성]하다

실전
영작 04
해보기

... 다음 문장을 제시된 문형으로 영작하시오.

01. 가난한 사람이 자기 자녀들에게 좋은 교육을 시키기란 쉬운 일이 아니다.

For+목적어+부정사+동사+보어

영작:

02. 그 소년이 것처럼 새를 죽인 것은 매우 잔인한 짓이었다.

It is ~ of+목적어+부정사

영작:

03. 좀 더 인내를 했더라면, 그는 그 실험에 성공할 수 있었을 것이다.

With+명사, 주어+동사

영작:

04. 내가 조언을 했음에도 불구하고, 그는 또다시 같은 실수를 하였다.

with all ~, 주어+동사

영작:

05. 결점은 있을지라도, 그는 위대한 인도주의자 가운데 한 사람이다.

For all ~, 주어+동사

영작:

06. 인내가 없다면, 네가 외국어를 숙달하는 것은 불가능하다.

Without ~, 주어+동사

영작:

영작 및 해설

01. 영작 : For a poor man to give his children a good education is not an easy task. <2형식 단문>

어구 : to give his children a good education : 자기 자녀들에게 좋은 교육을 시키는 것 / task : 일, 직무

해설 : For a poor man to give ~는 부정사구로서 문장의 주어, 동사는 is이며, an easy task는 주격보어.

02. 영작 : It was very cruel of the boy to kill a bird like that. <2형식 단문>

어구 : cruel : 잔인한 / kill : 죽이다 / like that : 것처럼, 그와같이

해설 : of the boy to kill ~은 문장의 진주어, 동사는 was이며, very cruel은 주격보어.

03. 영작 : With a little more patience, he would have succeeded in the experiment. <1형식 단문>

어구 : patience : 인내 / experiment : (과학상의) 실험

해설 : With a little more patience는 조건절 상당어구이며, 주어는 he, 동사는 would have succeeded.

04. 영작 : With all my advices, he made the same mistakes again. <3형식 단문>

어구 : advice : 조언, 충고 / mistake : 실수

해설 : With all my advices는 양보구문, 문장의 주어는 he, 동사는 made이며, mistakes는 문장의 목적어.

05. 영작 : For all his faults, he is one of the great humanists. <2형식 단문>

어구 : fault : 결점, 단점 / humanist : 인도주의자

해설 : For all his faults는 양보구문이며, 문장의 주어는 he, 동사는 is, 주격보어는 one of the ~.

06. 영작 : Without patience, it is impossible for you to master a foreign language. <2형식 단문>

어구 : patience : 인내 / impossible : 불가능한 / master : 숙달하다, 정통하다 / foreign language : 외국어

해설 : Without patience는 조건절 상당어구, 문장의 진주어는 for you to master ~이며, 동사는 is, 주격보어는 impossible.

CHAPTER 2

중문

두 개 이상의 단문이 등위접속사인 and, but, or, ...등으로 대등하게 연결된 문장을 중문이라고 한다. 그리고 이러한 중문을 이루는 절을 등위절 또는 대등절이라고 한다. 같은 내용을 중문으로 표현할 수 있는 것이 있고 분사구문이나 부정사(구) 등을 써서 단문으로 또는 복문으로 표현할 수 있는 것도 있다. 다음은 중문을 만드는 등위접속사를 의미 별로 분류한 것이다.

VOL 1. 연결 역할을 하는 등위접속사

VOL 2. 선택·부정의 뜻이 있는 등위접속사

VOL 3. 대조의 뜻이 있는 등위접속사

VOL 4. 원인·이유의 뜻이 있는 등위접속사

그녀는 파티에 갔었고,
거기서 예전 동급생들을 만났다.

Tips

and는 가장 널리 쓰이는 등위접속사이다. 원칙적으로 앞뒤의 어·구·절이 문법상 같은 성질의 것을 연결해야 한다. 여기서는 ~와, 그리고 등의 뜻으로 절과 절을 대등하게 연결하여 중문을 만드는 것만 설명한다. 이때의 절을 등위절 또는 대등절이라고 한다.

f

ORMS

영문표현 >>> 파티 : party / 예전 동급생 : old classmate

[S]

[V]

[부사구]

She

went

to the party

and

[등위접속사]

[S]

[V]

[O]

[she]

met

her old classmates

there

등위절 (주절)

등위절 (주절)

영작 >>> She went to the party, and (she) met her old classmates there.

해설 >>> 위 영작문에서 접속사 and가 두 개의 절을 대등하게 연결해주므로 and는 등위접속사이며, 두 개의 절은 각각 등위절(주절)이다. 두 개의 등위절이 주어와 같은 she이므로 and 다음 등위절의 주어 she는 생략될 수 있다. 두 개의 등위절로 이루어진 문장이므로 아래의 영작문은 중문이다.

자·가·진·단·체·크·테·스·트

S

ELF-CHECK

... 아래의 문장을 ‘~, and + 주어 + 동사’ 형으로 영작하시오.

01. 민수가 나무를 베어 넘어뜨렸고 준호가 그것을 잘라 통나무로 만들었다.

02. 저녁식사 후에 내가 식탁을 깨끗하게 닦았고 미란이가 설거지를 하였다.

03. 지금 당장 출발하면 회의 시간에 닿을 것이다.

04. 내 친구 존은 중학생이고 그의 형 윌리엄은 대학생이다.

05. 잠시 후에 비가 그치자 사내아이들은 다시 축구를 하러 밖으로 달려나갔다.

영작 및 해설

01. Min-su felled the tree, and Jun-ho cut it into logs.

어구 : fell[-ed, -ed] : <나무를> 베어 넘어뜨리다 / cut ~ into ... : ~을 잘라 ...로 만든다 / log : 통나무

해설 : 두 개의 등위절이 and로 연결된 중문.

02. After supper I cleaned the table, and Mi-ran washed the dishes.

어구 : clean : 깨끗하게 닦다, 깨끗이 하다 / wash the dishes : 설거지를 하다

해설 : 두 개의 등위절이 and로 연결된 중문.

03. Start at once, and you will be in time for the meeting.

어구 : at once : 즉시, 당장 / be in time for ~ : ~의 시간에 닿다

해설 : Start 앞에 주어인 You가 생략되었음. 두 개의 등위절이 and로 연결된 중문.

04. My friend John is a junior high school student, and his elder brother William is a college student.

어구 : junior high school : 중학교 / elder brother : 형, 오빠 / college : 대학

해설 : 두 개의 등위절이 and로 연결된 중문.

05. It stopped raining after a while, and the boys rushed out to play soccer again.

어구 : after a while : 잠시 후에 / rush out : 달려나가다, 급히 나가다 / play soccer : 축구를 하다

해설 : 두 개의 등위절이 and로 연결된 중문.

58 | 제2장 중문

VOL 1. 연결 역할을 하는 등위접속사 | 59

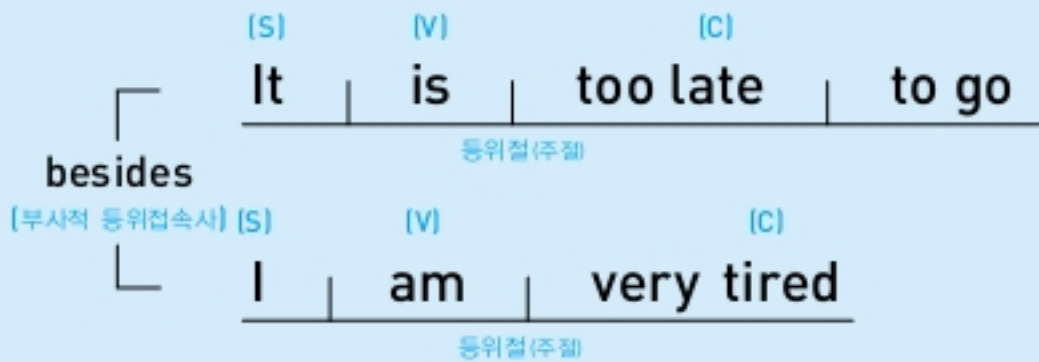
나는 너무 늦어서 갈 수도 없고,
게다가 몹시 피곤하다.

Tips besides는 게다가(또), 그 위에, ... 등의 의미로서 등위절(주절)과 등위절(주절)을 연결하는 역할을 하는 부사적 등위접속사로서 앞절보다 덜 중요한 내용을 추가할 때 쓰인다. 반면에 moreover는 앞절 또는 주절보다 더 중요한 내용을 추가할 때 쓰인다. ※ p65 참조

f

ORMS

영문표현 >>> 너무 늦은 : too late / 너무 ~해서 ... 할 수 없는 : too ~ to ...
피로한, 지친 : tired



영작 >>> It is too late to go, besides I am very tired.

해설 >>> 위 영작문의 besides는 앞절인 It is too late to go. 보다 덜 중요한 내용인 I am very tired.를 추가하여 앞절과 뒷절을 연결해주는 부사적 접속사로서 중문을 이루는 역할을 한다.

자 · 가 · 진 · 단 · 체 · 크 · 테 · 스 · 트

S

ELF-CHECK

... 아래의 문장을 ‘~, besides+ 주어+동사’ 형으로 영작하시오.

01. 그녀는 유명한 화가이고, 게다가 수필가이기도 하다.
02. 나는 저 모자를 사고 싶지 않으며, 게다가 값도 너무 비싸다.
03. 저 도자기 제품은 값이 너무 비싸고, 게다가 흠까지 있다.
04. 나는 거기에 가고 싶지도 않고, 게다가 지금은 매우 바쁘다.
05. 연주회는 아주 훌륭했으며, 게다가 입장료도 받지 않았다.

영작 및 해설

01. She is a famous painter, besides she is an essayist.
어구 : famous : 유명한 / painter : 화가 / essayist : 수필가
02. I don't like to buy that hat, besides it is too expensive.
어구 : buy : 사다 / too ~ : 너무 ~한 / expensive : 값이 비싼
03. That ceramic ware is too expensive, besides it has a flaw.
어구 : ceramic ware : 도자기 제품[상품] / flaw : (보석·도자기 등의) 흠, (갈라진)금
04. I don't want to go there, besides I am very busy now.
어구 : busy : 바쁜
05. The concert was excellent, besides there was no admission.
어구 : concert : 연주회 / excellent : 아주 훌륭한, 우수한 / admission : 입장, 입장료

그는 건강이 나쁜데다가,
사고로 다리에 심한 상처도 입었다.

Tips

moreover는 더욱이, 더구나, 그 위에, ... 등의 의미로서 등위절(주절)과 등위절(주절)을 연결하는 역할을 하는 부사적 등위접속사다. 앞절보다 더 중요한 내용을 추가할 때 쓰인다.

f

ORMS

영문표현 >>> 건강이 나쁜 : in poor health / 사고로 : by [in] the accident

다리에 : in one's leg / 심한 상처를 입다 : get a serious hurt [injury]

(S)

(V)

[부사구]

He

is

in poor health

moreover

[부사적 등위접속사]

(S)

(V)

(O)

[부사구]

he

got

a serious hurt

in his leg by the accident

등위절(주절)

등위절(주절)

영작 >>> He is in poor health, moreover he got a serious hurt in his leg by the accident.

해설 >>> 위 영작문의 moreover는 앞절보다 더 중요한 내용을 설명하는 뒷절 앞에 쓰이는 부사적 접속사다. 또한 앞절과 뒷절을 연결하여 중문을 만든다.

자·가·진·단·체·크·테·스·트

S

ELF-CHECK

... 아래의 문장을 ‘~, moreover + 주어 + 동사’ 형으로 영작하시오.

01. 그것은 나에게 유용한 책이 아닌데다가 값도 너무 비싸다.

02. 그는 매우 근면한데다가 위대한 천재이기도 하다.

03. 집이 보기에도 좋은데다가 가격까지 알맞았다.

04. 그는 실직을 했으며, 게다가 건강까지 잃었다.

05. 그것은 볼 가치가 없는데다가, 더욱이 입장료가 너무 비쌌다.

영작 및 해설

01. It is not a useful book for me, moreover it is too expensive.

어구 : useful : 유용한 / too ~ : 너무 ~한 / expensive : 값이 비싼

02. He is very diligent, moreover he is a great genius.

어구 : diligent : 근면한 / great : 위대한, 탁월한 / genius : 천재

03. The house looked good, moreover the price was right.

어구 : look good : 보기에 좋다 / price : 가격 / right : 알맞은, 적절한

04. He lost his job, moreover he lost his health.

어구 : lose one's job : 실직하다 / lose [lost, lost] : 잃다 / lose one's health : 건강을 잃다

05. It was not worthy of seeing, moreover the admission was too high.

어구 : worthy of ~ : ~을 할 가치가 있는 / admission : 입장, 입장료 / too ~ : 너무 ~한

high : (가격·요금 등이) 비싼

62 | 제2장 중문

VOL 1. 연결 역할을 하는 등위접속사 | 63

너뿐만 아니라 그 사람도
개인용 컴퓨터를 가지고 있다.

Tips

A as well as B는 **B**뿐만 아니라 **A**도란 의미로 A와 B를 대등하게 연결하는 등위접속사구이다.
동사는 항상 A에 일치한다.

f

ORMS

영문표현 >>> 개인용 컴퓨터 : personal computer

(S)

(V)

(O)

He

has

a personal computer

as well as

(등위접속사)

(S)

(V)

(O)

you

(have

a personal computer)

등위절(주절)

등위절(주절)

영작 >>> He as well as you has a personal computer.

해설 >>> 위 영작문에서 괄호 안의 낱말들은 생략된 것이다. as well as는 앞절과 뒷절을 대등하게 연결하는 등위접속사구로 중문을 이루는 역할을 한다.

자·가·진·단·체·크·테·스·트

S

ELF-CHECK

... 아래의 문장을 'A as well as B' 형으로 영작하시오.

01. 너뿐만 아니라 나도 영어를 잘 못한다.

02. 김 씨뿐만 아니라 너도 즉시 출발해야만 한다.

03. 그뿐만 아니라 그의 형들도 그것에 대하여 화가 났다.

04. 너뿐만 아니라 그 사람도 그것에 책임이 있다.

05. 진수의 누나 두 명 뿐만 아니라 진수도 음악에 재능이 있다.

영작 및 해설

01. I as well as you am poor at English.

어구 : poor at ~ : ~을 잘하지 못하는

해설 : 동사는 I에 일치하므로 am.

02. You as well as Mr. Kim have to start at once.

어구 : have to ~ : ~을 해야만 하다 / start : 출발하다 / at once : 즉시, 당장

해설 : 동사는 You에 일치하므로 have to.

03. His elder brothers as well as he were angry about it.

어구 : elder brother : 형, 형님 / angry about[against] ~ : ~에 화가 난

해설 : 동사는 His elder brothers에 일치하므로 were.

04. The man as well as you is responsible for it.

어구 : the man : 그 사람 / responsible for ~ : ~에 책임이 있는

해설 : 동사는 The man에 일치하므로 is.

05. Jin-su as well as his two elder sisters has a talent for music.

어구 : elder sister : 누나, 누님 / have a talent for ~ : ~에 재능이 있다

해설 : 동사는 Jin-su에 일치하므로 has.

64 | 제2장 중문

VOL 1. 연결 역할을 하는 등위접속사 | 65

김 여사 뿐만 아니라
나도 연주회에 초대되었다.

Tips

not only A but (also) B는 A뿐만 아니라 B도란 의미로서 등위절 A와 등위절 B를 상관적으로 연결하는 상관 등위접속사이다. 동사는 항상 but (also) 다음의 B에 일치한다.

f

ORMS

영문표현 >>> 김 여사 : Mrs. Kim / 연주회 : concert / ~에 초대되다 : be invited to ~

Not only

but (also)

[S]

Mrs. Kim

[V]

(was invited

[부사구]

to the concert)

등위절(주절)

[S]

I

[V]

was invited

[부사구]

to the concert

등위절(주절)

영작 >>> Not only Mrs. Kim but (also) I was invited to the concert.

해설 >>> 위 영작문에서 괄호 안의 낱말들은 생략된 것이다. not only ~ but (also)는 두 개의 등위절을 연결하는 상관등위접속사로서 중문을 이루는 역할을 한다.

S

ELF-CHECK

... 아래의 문장을 ‘not only A but (also) B’ 형으로 영작하시오.

01. 그녀뿐만 아니라 그녀의 부모님도 아프다.
02. 인수뿐만 아니라 그의 누나도 이탈리아 말을 할 줄 안다.
03. 그뿐만 아니라 그의 두 여동생들도 지금 미국에 있다.
04. 장 씨뿐만 아니라 그의 두 남동생들도 영국에서 교육을 받았다.
05. 그들뿐만 아니라 나도 어제 축구 경기장에 다녀왔다.

영작 및 해설

01. Not only she but also her parents are sick.

어구 : parents : 양친, 부모님 / sick : 병든, 몸이 아픈

해설 : 동사는 her parents에 일치하므로 are.
02. Not only In-su but also his elder sister can speak Italian.

어구 : elder sister : 누나, 누님 / Italian : 이탈리아 말, 이탈리아인

해설 : 시제가 달라질 때를 제외하고 조동사는 주어에 상관없이 늘 일치.
03. Not only he but also his two younger sisters are in America now.

어구 : younger sister : 여동생

해설 : 동사는 his two younger sisters에 일치하므로 are.
04. Not only Mr. Jang but also his two younger brothers were educated in England.

어구 : younger brother : 남동생 / be educated in ~ : ~에서 교육을 받다

해설 : 동사는 his two younger brothers에 일치하므로 were.
05. Not only they but also I have been to the soccer stadium yesterday.

어구 : have been to ~ : ~에 다녀오다 / soccer stadium [field] : 축구경기장

해설 : 동사는 I에 일치하므로 have been to.

실전
영작 05
해보기

... 다음 문장을 제시된 문형으로 영작하시오.

01. 윤희는 피아노를 치고 있고, 수진이는 그녀의 옆에서 노래를 부르고 있다.

~, and+ 주어+동사

영작 :

02. 나는 여름용 모자를 하나 샀고, 내 여동생은 선글라스를 하나 샀다.

~, and+ 주어+동사

영작 :

03. 나는 산책하러 나가고 싶지도 않고 게다가 비까지 오기 시작한다.

~, besides+ 주어+동사

영작 :

04. 이 옷은 구식일 뿐더러 더욱이 내 몸에 너무 꼭 끼기까지 하다.

~, moreover+ 주어+동사

영작 :

05. 그녀뿐만 아니라 우리도 내일 문화축제에 가려고 한다.

A as well as B

영작 :

06. 수진이뿐만 아니라 미란이와 창호도 오랫동안 영어일기를 써 왔다.

not only A but also B

영작 :

영작 및 해설

01. 영작 : Yun-hui is playing the piano, and Su-jin is singing beside her.

어구 : play the piano : 피아노를 치다 / beside ~ : ~의 옆에서

해설 : 두 개의 등위절이 등위접속사 and로 연결된 중문.

02. 영작 : I bought a summer hat, and my younger sister bought a pair of sun-glasses.

어구 : younger sister : 여동생 / a pair of sunglasses : 선글라스 하나

해설 : 두 개의 등위절이 등위접속사 and로 연결된 중문.

03. 영작 : I don't want to go out for a walk, besides it is beginning to rain.

어구 : go out for a walk : 산책하러 나가다 / besides : 게다가

해설 : 두 개의 등위절이 등위접속사 besides로 연결된 중문.

04. 영작 : This dress is old fashioned, moreover it is too tight for me.

어구 : old fashioned : 구식의 / moreover : 더욱이, 더구나 / too tight for ~ : ~에게 너무 꼭 끼는

해설 : 두 개의 등위절이 등위접속사 moreover로 연결된 중문.

05. 영작 : We as well as she are going to the culture festival tomorrow.

어구 : ~ as well as ... : ...뿐만 아니라 ~도 / culture festival : 문화축제

해설 : 동사는 항상 as well as 앞의 주어에 일치. 두 개의 등위절이 등위접속사 as well as로 연결된 중문.

06. 영작 : Not only Su-jin but also Mi-ran and Chang-ho have kept English diaries for a long time.

어구 : not only ~ but also ... : ~뿐만 아니라 ...도 / keep [write] a [one's] diary : 일기를 쓰다

해설 : 동사는 항상 but (also) 다음의 주어에 일치. 두 개의 등위절이 등위접속사 not only A but also B형으로 연결된 중문.

그것을 조심해서 사용하세요.
그렇지 않으면 부서질 것입니다.

Tips

or는 앞절(명령문)과 뒷절 사이에서 **그렇지 않으면**이란 조건·선택을 제시하는 등위접속사이다.

f

ORMS

영문표현 >>> 조심해서, 조심스럽게 : with care(=carefully) / 사용하다 : use

그렇지 않으면 : or(=otherwise) / 고장내다, 부서다 : break

(S)

(V)

(O)

(부사구)

(You)

Use

it

with care

or

(S)

(V)

(O)

you

will break

it

영작 >>> Use it with care, or you will break it.

해설 >>> 위 영작문은 내용이 명령문이므로 앞절의 주어인 you는 생략하고 표현한다. or는 조건·선택의 뜻이 있는 등위접속사로서 종문을 이루는 역할을 한다.

자·가·진·단·체·크·테·스·트

S

ELF-CHECK

아래의 문장을 ‘~, or+ 주어+동사’ 형으로 영작하시오.

01. 외투를 입어. 그렇지 않으면 감기에 걸릴 거야.

02. 당장 가세요. 그렇지 않으면 회의에 늦을 것입니다.

03. 서둘러야 해. 그렇지 않으면 너는 기차를 놓칠 거야.

04. 휴가를 얻어. 그렇지 않으면 병이 날 거야.

05. 지금 바로 출발해라. 그렇지 않으면 그를 만날수 없을 거야.

영작 및 해설

01. Wear your overcoat, or you will catch cold.

어구 : wear~ (= put on ~) : ~을 입다 / catch cold : 감기에 걸리다

02. Go at once, or you will be late for the meeting

어구 : at once : 곧, 즉시 / late for ~ : ~에 늦은

03. You must hurry up, or you will miss the train.

어구 : hurry up : 서두르다 / miss~ : ~을 놓치다

04. Take a vacation, or you will get sick.

어구 : take a vacation : 휴가를 얻다(받다) / get[fall] sick : 병이 나다, 병에 걸리다

05. Start right now, or you will not be able to meet him.

어구 : right now : 지금 바로, 지금 당장 / be able to(= can) : ~을 할 수 있다

너이거나 태호거나 어느 한 쪽이
잘못이 있음이 틀림없다.

Tips **Either A or B**는 **A**이거나 **B**이거나 라는 의미로 두 개의 등위절을 연결하는 등위상관접속사이다. 동사는 항상 or 다음의 B에 일치시킨다.

f

ORMS

영문표현 >>> 잘못이 있는 : **in the wrong** / ~임이 틀림없다 : **must~**

	[S]	[V]	[부사구]
Either	you	must be	in the wrong
or			
	[S]	[V]	[부사구]
	Tae-ho	(must be	in the wrong)

영작 >>> **Either you must be in the wrong or Tae-ho(must be in the wrong).**
= **Either you or Tae-ho must be in the wrong.**

해설 >>> 위 영작문에서 괄호안의 낱말들은 생략될 수 있다. Either와 or는 선택의 의미를 나타내는 등위상관접속사로 중문을 이루는 역할을 한다.

자·가·진·단·체·크·테·스·트

S

ELF-CHECK

... 아래의 문장을 'either A or B' 형으로 영작하시오.

01. 민수거나 태호거나 어느 한 사람이 실수를 한 것이 틀림없다.

02. 조용히 하든지 밖으로 나가든지 하시오.

03. 너든지 나든지 어느 한 사람이 그것을 해야만 한다.

04. 김 씨든지 그의 동생이든지 어느 한 사람이 그 실패에 책임이 있다.

05. 너든 윤 씨이든 어느 한 사람이 내일 회의에 참석해야만 한다.

영작 및 해설

01. **Either Min-su must have made a mistake or Tae-ho (must have made a mistake).**
= **Either Min-su or Tae-ho must have made a mistake.**
어구 : must have+ 과거분사 : ~이었음이 틀림없다 (과거의 일에 대한 강한 추측) / make a mistake : 실수하다

02. **Either you keep quiet or you go out.**
어구 : keep quiet : 조용히 하다 / go out : 밖으로 나가다

03. **Either you must do it or I (must do it).**
= **Either you or I must do it.**
어구 : must~ : ~을 해야만 하다

04. **Either Mr. Kim is responsible for the failure or his younger brother (is responsible for the failure).**
= **Either Mr. Kim or his younger brother is responsible for the failure.**
어구 : be responsible for ~ : ~에 책임이 있다 / failure : 실패

05. **Either you have to attend the meeting tomorrow or Mr. Yun (has to attend the meeting tomorrow).**
= **Either you or Mr. Yun has to attend the meeting tomorrow.**
어구 : attend ~ : ~에 참석하다 / have to ~ : ~을 해야만 하다 / meeting : 회의, 모임

그는 흡연도 하지 않고
음주도 하지 않는다.

Tips

~ , nor (=and not, either)는 ~하지 않고, ...도 또한 아니다란 의미로서 앞절과 뒷절 사이에서 양자를 부정하는 등위접속사이다.

f

ORMS

영문표현 >>> 흡연하다 : smoke / 음주하다 : drink

nor

[등위접속사]

He

[S]

does not smoke

[V]

동위절(주절)

does

[조동사]

he

[S]

drink

[V]

동위절(주절)

영작 >>> He does not smoke, nor does he drink.
= He does not smoke, and he does not drink, either.

해설 >>> 위 영작문에서처럼 nor가 두 개의 절을 연결하는 접속사로 쓰일 때는 nor 다음에 주어와 동사의 위치가 도
치된다. 일반동사가 쓰였을 때는 do, does/did가 주어 앞으로 나가고 be동사가 쓰였을 때는 be동사가 주
어 앞으로 나간다. 이 때의 nor는 등위접속사로서 중문을 이루는 역할을 한다.

S

ELF-CHECK

... 아래의 문장을 ‘~, nor+주어+동사’ 형으로 영작하시오.

01. 준호도 그에게 동의하지 않았고, 나도 그에게 동의하지 않았다.
02. 나는 부자가 아니며, 또한 부자가 되기를 바라지도 않는다.
03. 그 사람도 거기에 가지 않았고, 나도 거기에 가지 않았다.
04. 나는 그의 이름도 알지 못하고 또한 그의 직업도 모른다.
05. 아무 사람도 보이지 않았고, 또한 아무 소리도 들리지 않았다.

영작 및 해설

01. Jun-ho did not agree with him, nor did I (agree with him).
= Jun-ho did not agree with him, and I did not (agree with him), either.
어구 : agree with~ : ~에게 동의하다
02. I am not rich, nor do I wish to be (rich).
= I am not rich, and I do not wish to be rich, either.
어구 : wish~ : ~을 바라다
03. He did not go there, nor did I (go there).
= He did not go there, and I did not go there, either.
04. I don't know his name, nor do I know his occupation.
= I don't know his name, and I don't know his occupation, either.
어구 : occupation : 직업
05. No man was to be seen, nor was any sound to be heard.
= No man was to be seen, and any sound was not to be heard, either.
어구 : any : 어떤, 어떠한 / sound : 소리

우리는 그 사고에 책임이 없으며,
그들도 그것에 책임이 없다.

Tips

Neither A nor B는 **Either A or B**의 부정형이다. 즉 **A도 아니고 B도 아니다**란 의미로서 두 개의 절 A, B를 부정하는 등위상관접속사이다. 동사는 항상 **nor**다음에 일치한다.

f

ORMS

영문표현 >>> 사고 : accident / ~에 책임이 있다 : be responsible for ~

Neither

nor

[등위접속사]

[S]

[V]

[C]

we

are

responsible for the accident

등위절(주절)

they

are

(responsible for it)

등위절(주절)

영작 >>> Neither we are responsible for the accident nor they are (responsible for it).

= Neither we nor they are responsible for the accident.

해설 >>> 위 영작문에서 괄호안의 낱말들은 생략될 수 있다. neither와 nor는 두 개의 등위절 사이에서 양자를 부정하는 등위상관접속사로 중문을 이루는 역할을 한다.

S

ELF-CHECK

... 아래의 문장을 'Neither A nor B' 형으로 영작하시오.

01. 그녀도 집에 없었고, 그녀의 아이들도 집에 없었다.
02. 김 씨도 도착하지 않았고, 민 씨도 도착하지 않았다.
03. 너도 그것을 할 수 없고 나도 그것을 할 수 없다.
04. 너도 옳지 않고, 민수와 태호도 옳지 않다.
05. 우리는 움직일 수도 없었고 소리를 낼 수도 없었다.

영작 및 해설

01. Neither she was in the house, nor her children were (in the house).

= Neither she nor her children were in the house.

어구 : children : 아이들
02. Neither Mr. Kim has arrived, nor Mr. Min (has arrived).

= Neither Mr. Kim nor Mr. Min has arrived.

어구 : arrive : 도착하다
03. Neither you can do it, nor I can (do it).

= Neither you nor I can do it.
04. Neither you are right, nor Min-su and Tae-ho (are right).

= Neither you nor Min-su and Tae-ho are right.

어구 : right : 옳은, (도덕상)정당한
05. Neither we were able to move, nor we were able to make any noise.

= We were neither able to move nor make any noise.

어구 : be able to~ : ~을 할 수 있다 / any : 어떤, 어떠한 / make noise : 소리를 내다

실전
영작 06
해보기

... 다음 문장을 제시된 문형으로 영작하시오.

01. 적게 먹고 적당히 운동을 해라. 그렇지 않으면 뚱뚱해질 것이다.

~, or+주어+동사
영작 :

02. 지금 열심히 일해라. 그렇지 않으면 앞으로 후회할 것이다.

~, or+주어+동사
영작 :

03. 너든 그녀든 어느 한 사람이 내일 거기에 가도록 되어 있다.

either A or B
영작 :

04. 네가 거짓말을 하고 있거나, 아니면 내가 꿈을 꾸고 있거나 둘 중의 하나이다.

either A or B
영작 :

05. 나도 그를 좋아하지 않고 인수도 그를 좋아하지 않는다.

~, nor+주어+동사
영작 :

06. 여기는 여름에 너무 덥지도 않으며, 겨울에 너무 춥지도 않다.

neither A nor B
영작 :

영작 및 해설

01. 영작 : Eat a little and take a moderate exercise, or you will get fat.

어구 : take a moderate exercise : 적당히 운동을 하다 / or : 그렇지 않으면 / get fat : 뚱뚱해지다
해설 : 앞절(명령문)과 뒷절이 등위접속사 or로 연결된 중문.

02. 영작 : Work hard now, or you will be sorry in the future.

어구 : work hard : 열심히 일하다 / be sorry(=regret) : 후회하다 / in the future : 앞으로, 장래에
해설 : 앞의 절(명령문)과 뒤의 절이 등위접속사 or로 연결된 중문.

03. 영작 : Either you are to go there tomorrow, or she is (to go there tomorrow).
= Either you or she is to go there tomorrow.

어구 : be + to 부정사 : ~할 예정이다, ~하기로 되어 있다
해설 : 두 개의 절 A, B가 either A or B형으로 연결된 중문.

04. 영작 : Either you are telling a lie, or I am dreaming.

어구 : tell a lie : 거짓말을 하다 / dream : 꿈꾸다
해설 : 두 개의 절 A, B가 either A or B형으로 연결된 중문.

05. 영작 : I don't like him, nor does In-su (like him).
= I don't like him, and In-su doesn't like him, either.

해설 : 두 개의 절이 nor로 연결된 중문.

06. 영작 : It is neither too hot in summer nor too cold in winter here.
= It is not too hot in summer here, and (it is) not too cold in winter (here), either.

어구 : neither A nor B : A도 아니고 B도 아니다
해설 : 두 개의 절 A, B가 neither A nor B형으로 연결된 중문.

정말 그는 영리한 사람이기는 하지만,
근면한 사람은 아니다.

Tips indeed는 실로, 참으로, 정말로 등의 뜻으로 문두에서 절을 인도하는 부사이며, but은 그러나, 그런데의 뜻으로 앞절 다음에 오는 대조가 되는 절을 인도하여 두 개의 절을 연결하는 등위접속사이다.

f

ORMS

영문표현 >>> 정말로 : indeed / 영리한 사람 : a smart person

근면한 사람 : a diligent person

but

[등위접속사]

Indeed he

[S]

is

[V]

a smart person

[C]

등위절(주절)

he

[S]

is not

[V]

a diligent person

[C]

등위절(주절)

영작 >>> Indeed he is a smart person, but he is not a diligent person.

해설 >>> 위 영작문에서 부사 **Indeed**와 **but**가 상관적으로 쓰여 **정말로 ~이지만 ...은 아니다**의 뜻을 나타낸다. 이때의 but은 앞의 절 he is a smart person. 과 대조가 되는 절 he is not a diligent person.을 인도하는 등위접속사로서 중문을 만드는 역할을 한다.

S

ELF-CHECK

아래의 문장을 'Indeed ~, but ...' 형으로 영작하시오.

01. 정말 그는 최선을 다했지만 결과는 만족스럽지 않았다.

02. 정말로 그는 젊기는 하지만 세상물정을 많이 알고 있다.

03. 정말로 그 식당의 음식은 매우 맛이 있기는 하지만 값이 너무 비싸다.

04. 정말 그는 자기의 일을 민첩하게 하기는 하지만 대충대충한다.

05. 정말로 그는 그의 아버지와 모습이 닮기는 하였지만 성격은 전혀 다르다.

영작 및 해설

01. Indeed he did his best, but the result has not been satisfactory.

어구 : do one's best : 최선을 다하다 / result : 결과 / satisfactory : 만족스러운

02. Indeed he is young, but he has seen much of the world.

어구 : see[know] the world : 세상을 알다, 세상물정을 알다 / see much of the world : 세상물정을 많이 알다

03. Indeed the food in that restaurant is very tasty, but it costs too much.

어구 : tasty : 맛 좋은 / cost : (비용·대가가) 들다

04. Indeed he is quick with his work, but he does it roughly.

어구 : be quick with ~ : ~을 민첩하게 하다 / roughly : 아무렇게나, 대략

05. Indeed he looks like his father, but his character is quite different from his.

어구 : look like ~ : ~처럼 보이다 / character : 성격 / different from ~ : ~와는 다른

해설 : his 는 아버지의 성격(his father's character)을 나타내는 소유대명사.

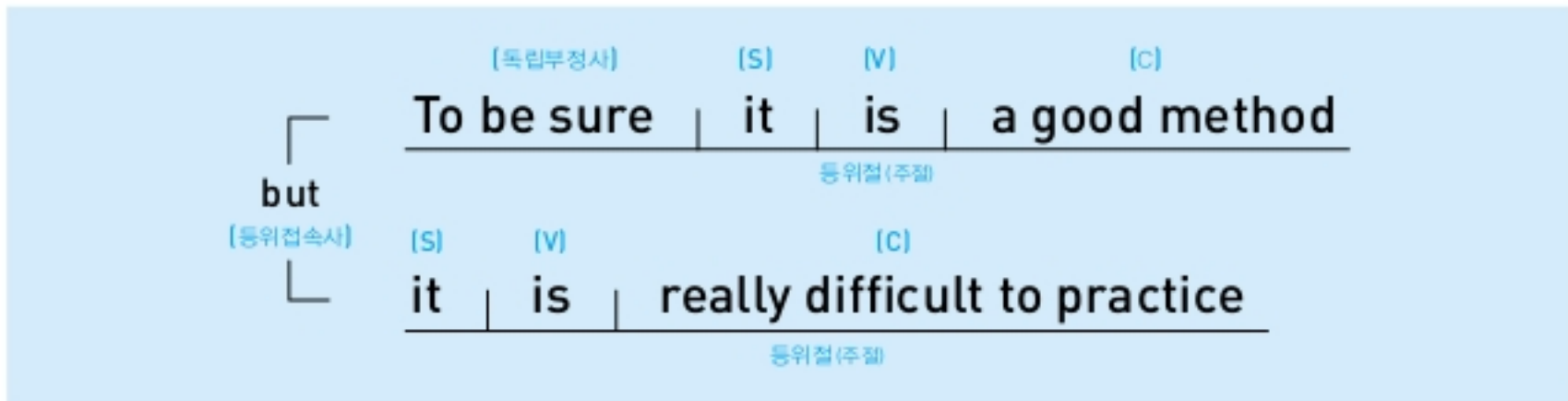
확실히 그것은 좋은 방법이기는 하지만
실행하긴 정말로 어렵다.

Tips **to be sure**는 독립부정사이다. 독립부정사는 주어·목적어 등 문장의 다른 부분과는 아무런 관계없이 독립적으로 쓰이는 일종의 속어로서 단지 문장 전체를 수식하는 부사적인 용법의 부정사이다. **but**은 **to be sure** 다음에 대조가 되는 절을 인도하여 두 개의 절을 연결하는 등위접속사이다.

f

ORMS

영문표현 >>> **확실히 : to be sure / 방법 : method**
실행하다 : practice / 정말로 : really / 어려운 : difficult



영작 >>> **To be sure, it is a good method, but it is really difficult to practice.**

해설 >>> 위 영작문에서 **To be sure**는 **but** 바로 앞에 놓일 수도 있다. 그러나 문두에 놓이면 앞의 절이 강조된다. **To be sure** 다음에 **but**이 쓰이면 **확실히 ~하기는 하지만 ...하**다의 뜻을 나타내는데, 이때의 **but**는 대조가 되는 절을 인도하여 앞절과 연결을 하는 등위접속사로서 중문을 만드는 역할을 한다.

자·가·진·단·체·크·테·스·트

S

ELF-CHECK

... 아래의 문장을 'to be sure, but' 형으로 영작하시오.

01. 확실히 이 차는 좋은 차이기는 하지만 내게는 값이 너무 비싸다.
02. 확실히 그녀는 예쁘지는 않지만 매우 총명하다.
03. 확실히 이 물건은 값이 싸기는 하지만 질이 떨어진다.
04. 확실히 그는 아주 젊은 사람이기는 하지만 매우 현명하다.
05. 확실히 네 생각은 매우 훌륭하기는 하지만 실행하기는 거의 불가능하다.

영작 및 해설

01. To be sure, it is a nice car, but it is too expensive for me.
어구 : too expensive : 너무 값이 비싼
02. She is not beautiful, to be sure, but she is very intelligent.
어구 : intelligent : 총명한
03. To be sure, this article is low in price, but it is of bad quality.
어구 : article : 품목, 물건 / low in price : 값이 낮은
of bad [poor, low] quality : 질이 나쁜 ⇔ of good [high] quality : 질이 좋은
04. He is a very young person, to be sure, but he is very wise.
어구 : wise : 현명한
05. To be sure, your idea is very fine, but it is almost impossible to carry out.
어구 : fine : (형·질)훌륭한 / almost impossible : 거의 불가능한
carry out ~ : ~을 실행(성취)하다

나는 지금 몹시 피곤한데도
잠이 오지 않는다.

Tips

yet은 그런데도, 그래도 등의 의미로 앞절과 반대·대조 또는 대립되는 절을 인도하여 두 개의 절을 연결하는 등위 접속사이다.

f

ORMS

영문표현 >>> 지금 : now / 몹시 피곤한 : very tired

잠이 오지 않는다, 잠을 잘 수 없다 : can not sleep

yet

[등위접속사]

(S)

I

(V)

am

(C)

very tired now

등위절(주절)

yet

[등위접속사]

(S)

I

(V)

can not sleep

등위절(주절)

영작 >>> I am very tired now, yet I can't sleep.

해설 >>>

위 영작문에서 yet은 앞절 I am very tired now. 다음에서, 대조가 되는 절 I can not sleep.을 인도하여 두 개의 절을 연결하는 등위접속사의 역할을 하며 중문을 이룬다.

S

ELF-CHECK

... 아래의 문장을 ‘~, yet+주어+동사’ 형으로 영작하시오.

01. 그는 부자는 아니지만 행복하게 살아간다.

02. 그 이야기는 이상하게 들리지만 분명 진실이다.

03. 그는 열심히 일했는데도 또다시 실패했다.

04. 그는 항상 부지런하지만 늘 가난하다.

05. 우리는 최선을 다했지만 그것을 성취할 수 없었다.

영작 및 해설

01. He is not rich, yet he lives a happy life.

어구 : live a happy life : 행복하게 살아가다

cf. live a hard life : 어렵게 살아가다
02. The story sounds strange, yet it is quite true.

어구 : sound ~ : ~하게 들리다, 느껴지다 / strange : 이상한 / quite : 분명, 전적으로
03. He worked hard, yet he failed again.

어구 : work hard : 열심히 일하다 / fail : 실패하다
04. He is always diligent, yet he is always poor.

어구 : diligent : 부지런한, 근면한 / poor : 가난한
05. We did our best, yet we could not accomplish it.

어구 : do one's best : 최선을 다하다 / accomplish : 성취하다

그는 나이가 아주 많기는 해도(여전히)
매일 열심히 일한다.

Tips

still은 그래도(여전히), 아직도, 그럼에도 등의 의미로서 앞절과 대조가 되는 절을 인도하여 두 개의 절을 연결하는 등위접속사이다.

f

ORMS

영문표현 >>> 나이가 아주 많은 : very old

그래도(여전히) : still / 열심히 일하다 : work hard

still

(등위접속사)

(S)

He

(V)

is

(C)

very old

(S)

he

(V)

works hard every day

동위절(주절)

동위절(주절)

영작 >>> He is very old, still he works hard every day.

해설 >>> 위 영작문에서 still은 앞절 He is very old. 다음에서, 대조가 되는 절 he works hard every day.를 인도하여 두 개의 절을 연결하는 등위접속사로서 중문을 이루는 역할을 한다.

자 · 가 · 진 · 단 · 체 · 크 · 테 · 스 · 트

S

ELF-CHECK

... 아래의 문장을 ‘~, still+ 주어+동사’ 형으로 영작하시오.

01. 그녀는 45살이기는 해도 여전히 아름답다.

02. 겨울이 왔지만 아직 춥지는 않다.

03. 나는 몹시 피로하기는 하지만 그래도 일을 계속할거야.

04. 그녀에게는 약간의 결점이 있기는 하지만 그래도 나는 그녀를 좋아한다.

05. 그는 공부를 하지 않았지만 그래도 시험을 보았다.

영작 및 해설

01. She is forty-five years old, still she is pretty.

어구 : pretty : 아름다운, 예쁜

02. Winter has come, still it is not cold.

해설 : 앞절의 주어는 winter, 뒷절의 주어는 날씨를 가리키는 대명사 it.

03. I am very tired, still I will keep working.

어구 : tired : 피로한, 지친 / keep + ~ing : 계속해서 ~하다

04. She has some faults, still I like her.

어구 : some : 약간의, 얼마간의 / fault : 결점, 단점

05. He did not study, still he took the examination.

어구 : take an[the] examination : 시험을 보다, 시험을 치다

88 | 제2장 중문

VOL 3. 대조의 뜻이 있는 등위접속사 | 89

실전
영작 07
해보기

... 다음 문장을 제시된 문형으로 영작하시오.

01. 그녀는 최선을 다했지만 음악경연대회에서 떨어지고 말았다.
~, but + 주어 + 동사
영작 :
02. 정말로 그녀는 멋진 옷을 입고 있지만 말과 행동은 매력적이지 못하다.
Indeed ~, but ...
영작 :
03. 확실히 그는 재산이 많은 사람이기는 하지만 매우 검소하게 생활한다.
to be sure, but ~
영작 :
04. 확실히 이 비누는 값이 매우 싸기는 하지만 질은 떨어진다.
to be sure, but ~
영작 :
05. 내가 그를 안지 몇 달 밖에 안 되었는데도 그는 나의 가장 좋은 친구이다.
~, yet + 주어 + 동사
영작 :
06. 그가 너를 형으로 대우하지는 않아도 여전히 그는 네 동생이다.
~, still + 주어 + 동사
영작 :

영작 및 해설

01. 영작 : She did her best, but she failed in the music contest.
어구 : do one's best : 최선을 다하다 / fail in ~ : ~에서 실패하다 [떨어지다] / music contest : 음악경연대회
해설 : 대조가 되는 두 개의 절이 등위접속사 but으로 연결된 중문.
02. 영작 : Indeed she has a nice dress on, but her speech and behavior are not attractive.
어구 : indeed : 실로 / have a nice dress on : 멋진 옷을 입고 있다 / speech and behavior : 말과 행동
attractive : 매력이 있는, 매력적인
해설 : 대조가 되는 두 개의 절이 indeed와 but으로 연결된 중문.
03. 영작 : To be sure, he is a man of wealth, but he lives a simple life.
어구 : to be sure : 확실히 / a man of wealth : 재산이 많은 사람 / live a simple life : 검소하게 생활하다
해설 : 대조가 되는 두 개의 절이 등위접속사 but으로 연결된 중문.
04. 영작 : This soap is very cheap, to be sure, but the quality is poor.
어구 : cheap : 값이 싼 / quality : (물건의) 질 / poor : (질이) 나쁜
해설 : 대조가 되는 두 개의 절이 등위접속사 but으로 연결된 중문.
05. 영작 : I have known him only for a few months, yet he is my best friend.
어구 : a few months : 몇 달 / yet : 그런데도 / best friend : 가장 좋은 친구
해설 : 대조가 되는 두 개의 절이 등위접속사 yet으로 연결된 중문.
06. 영작 : He never treats you as his elder brother, still he is your younger brother.
어구 : never ~ : 결코 ~않다 / treat ~ as ... : ~를 ...로 대우하다 / elder brother : 형
still : 그래도 (여전히) / younger brother : 동생, 아우
해설 : 대조가 되는 두 개의 절이 등위접속사 still로 연결된 중문.

나는 내 직업이 좋다.
왜냐하면 보수가 좋기 때문이다.

Tips

for는 왜냐하면, ~이니까의 뜻으로 앞절에서 언급한 내용에 대하여 뒷절에서 이유를 설명할 때 사용하는 등위접속사이다.

f

ORMS

영문표현 >>> 직업 : job / 보수, 급여, (돈을)지불하다 : pay
cf. Pay is good.[=The job pays well.] : (그 직업은)보수가 좋다

for

(S)

I

(V)

like

(O)

my job

(동위접속사)

(S)

it

(V)

pays

(부사)

well

영작 >>> I like my job, for it pays well.

해설 >>> 위 영작문에서 for는 앞절 I like my job.의 내용에 대하여 이유를 설명하는 절 it pays well.을 인도하여 두 개의 등위절을 연결하는 등위접속사로서 중문을 이루는 역할을 한다.

자·가·진·단·체·크·테·스·트

S

ELF-CHECK

... 아래의 문장을 ‘~, for+주어+동사’ 형으로 영작하시오.

01. 나는 그를 즉시 용서해 주었다. 왜냐하면 그가 나에게 사과를 했기 때문이다.
02. 지금은 이른 아침이다. 왜냐하면 해가 막 떠오르고 있기 때문이다.
03. 곧 비가 올지도 모른다. 왜냐하면 천둥이 치기 시작했기 때문이다.
04. 우리는 소풍을 갈 수 없다. 왜냐하면 비가 오고 있기 때문이다.
05. 그녀는 무척 기쁜 것이 틀림없다. 왜냐하면 밝게 미소짓고 있기 때문이다.

영작 및 해설

01. I pardoned him at once, for he apologized to me.
어구 : pardon ~ : ~를 용서해준다 / at once : 즉시, 당장 / apologize : 사과하다, 사죄하다
02. It is early morning, for the sun is just rising.
어구 : just : 막, 방금 / rise : 떠오르다
03. It may rain soon, for it began thundering.
어구 : may ~ : ~일지도 모른다 / thunder : 천둥이 치다
해설 : begin은 동명사나 부정사 모두를 목적으로 취할 수 있는 동사.
04. We can't go on a picnic, for it is raining.
어구 : go on a picnic : 소풍가다
05. She must be very happy, for she smiles brightly.
어구 : must ~ : ~임에 틀림없다 / brightly : 밝게, 환하게

나는 배가 매우 고파서
저녁식사를 일찍 했다.

Tips

so는 그래서, 그러므로의 뜻으로 앞절에서 언급된 내용에 의하여 일어난 자연적인 결과를 뒷절에 설명하는 등위접속사이다.

f

ORMS

영문표현 >>> 배가 매우 고프 : **very hungry** / 저녁식사를 하다 : **have[eat] supper**

so

[등위접속사]

(S)

I

(V)

was

(C)

very hungry

등위절(주절)

(S)

I

(V)

had

(O)

supper early

등위절(주절)

영작 >>> I was very hungry, so I had supper early.

해설 >>> 위 영작문에서 so는 앞절 I was very hungry.의 내용에 의해서 일어난 자연적인 결과를 설명하는 뒷절 I ate supper early.를 인도하여 두 개의 등위절을 연결하는 등위접속사로서 중문을 이루는 역할을 한다.

자·가·진·단·체·크·테·스·트

S

ELF-CHECK

... 아래의 문장을 ‘~, so+주어+동사’ 형으로 영작하시오.

01. 비가 점점 세차게 오고 있어서 나는 가지 않기로 했다.
02. 내가 그에게 거기에 가달라고 해서 그는 거기에 갔다.
03. 나는 지금 몹시 피로해서 그 일을 지금 할 수가 없다.
04. 우리는 지금 매우 바빠서 너를 도와줄 수가 없다.
05. 그녀는 다른 사람들에게 매우 친절해서 모든 이들의 사랑을 받는다.

영작 및 해설

01. It was raining harder, so I decided not to go.
어구 : hard[harder, hardest] : 세차게 / decide : 결정하다
02. I asked him to go there, so he went there.
어구 : ask ~ to ... : ~에게 ...하기를 부탁하다
03. I am very tired now, so I can't do the work now.
어구 : tired : 피로한, 지친 / work : 일
04. We are very busy now, so we can't help you.
어구 : busy : 바쁜 / help : 돕다
05. She is very kind to others, so she is loved by everybody.
어구 : others : 남들, 다른 사람들 / be loved by ~ : ~에게 사랑을 받다

그는 좋은 사람이기는 하지만
때때로 술을 너무 많이 마신다.

Tips

only는 다만 [단지], 하지만이란 의미로 앞절에서 언급된 내용에 대해 유감스러운 이유를 나타내는 절을 이끄는 부사적 등위접속사이다.

f

ORMS

영문표현 >>>

좋은 사람 : good man / 때때로 : sometimes

너무 많이 : too much / (물·술 등을)마시다 : drink

only

(S)

(V)

(C)

He

is

a good man

등위절(주절)

(부사적 등위접속사)

(S)

(V)

he

sometimes drinks too much

등위절(주절)

영작 >>>

He is a good man, only he sometimes drinks too much.

해설 >>>

위 영작문에서 only는 앞절 He is a good man.의 내용에 대하여 유감스러운 이유를 나타내는 절 he sometimes drinks too much.를 인도하는 부사적 등위접속사로서 중문을 이루는 역할을 한다.

S

ELF-CHECK

...

아래의 문장을 ‘~, only+ 주어+동사’ 형으로 영작하시오.

01. 그는 마음씨는 착하지만 종종 약속을 잘 지키지 않는다.

02. 이 꽃들은 매우 예쁘기는 하지만 향기가 전혀 없다.

03. 그 모자는 멋있게 보이기는 하지만 값이 좀 비싸다.

04. 나는 거기에 가기를 원했지만 그가 반대를 했다.

05. 나는 저 재킷을 사고 싶지만 지금 당장 돈이 없다.

영작 및 해설

01. He is kindhearted, only he often doesn't keep his promises well.

어구 : kindhearted : 마음씨가 착한[교운] / keep one's promises : 약속을 잘 지키다

02. These flowers are very pretty, only they have no scent.

어구 : pretty : 예쁜 / have no scent : 향기가 전혀 없다

03. The hat looks nice, only it is a little expensive.

어구 : look nice : 멋있게 보이다 / a little : 약간, 조금 / expensive : 값이 비싼

04. I wanted to go there, only he objected.

어구 : want to ~ : ~하기를 원하다 / object : 반대하다

05. I want to buy that jacket, only I have no money with me right now.

어구 : have no money with ~ : ~에게 가지고 있는 돈이 없다 / right now : 지금 당장, 지금 바로

나는 지금 숨을 쉬고 생각하고 있으므로
지금 존재한다.

Tips

therefore는 그 결과로, 따라서, 그러므로의 의미로 앞절에서 언급된 내용에 따른 논리적인 귀결을 나타내는 등위접속사이다.

f

ORMS

영문표현 >>> 숨을 쉬다, 호흡하다 : breathe / 생각하다 : think / 존재하다 : exist

therefore

[등위접속사]

I

breathe and think

now

[S]

[V]

[V]

[부사]

등위절 (주절)

I

exist

now

[S]

[V]

[부사]

등위절 (주절)

영작 >>> I breathe and think now, therefore I exist now.

해설 >>> 위 영작문에서 therefore는 앞절 I breathe and think now.의 내용에 따른 논리적인 귀결을 나타내는 I exist now.를 인도하는 등위접속사로 중문을 이루는 역할을 한다.

S

ELF-CHECK

>>> 아래의 문장을 ‘~, therefore+주어+동사’ 형으로 영작하시오.

01. A는 B와 같고 B는 C와 같으므로 A는 C와 같다.

02. 나는 그를 본 적이 없어서 그의 생김새를 모른다.

03. 그는 그의 보고서에 부정확한 정보를 사용했으므로 그의 보고서는 잘못된 것이다.

04. 나는 그것에 관해 알지 못해서 뭐라고 말을 할 수가 없다.

05. 우리는 그것에 관해 한번도 들어본 적이 없으므로 그것에 관해 전혀 알지 못한다.

영작 및 해설

01. A is equal to B, B is equal to C, therefore A is equal to C.

어구 : equal to ~ : ~와 같은

02. I have never seen him, therefore I don't know his personal appearance.

어구 : personal appearance : (사람의)생김새, 외관

03. He used inaccurate information in his report, therefore his report is wrong.

어구 : inaccurate : 부정확한 / information : 정보 / wrong : 잘못된, 틀린

04. I don't know about it, therefore I can't tell about it.

어구 : tell about ~ : ~에 관해 말하다

05. We have never heard about it, therefore we know nothing about it.

어구 : hear about : ~에 관해 듣다 / know nothing about ~ : ~에 관해 전혀 알지 못하다

실전
영작 08
해보기

... 다음 문장을 제시된 문형으로 영작하시오.

01. 곧 비가 올 것이다. 왜냐하면 하늘이 점점 어두워지고 있기 때문이다.

~, for+주어+동사

영작 :

02. 그녀는 훌륭한 피아니스트다. 왜냐하면 많은 경연대회에서 상을 탔기 때문이다.

~, for+주어+동사

영작 :

03. 나는 어젯밤에 몹시 피곤함을 느껴서 일찍 잠자리에 들었다.

~, so+주어+동사

영작 :

04. 그 상점이 닫혀 있어서 나는 다른 상점으로 갔다.

~, so+주어+동사

영작 :

05. 나는 그것을 해 보고 싶지만 지금 당장은 시간이 없다.

~, only+주어+동사

영작 :

06. 그는 열심히 공부했다. 따라서 시험에 통과할 것이다.

~, therefore+주어+동사

영작 :

영작 및 해설

01. 영작 : It will rain soon, for the sky is getting darker.

어구 : soon : 곧, 머지않아 / for : 왜냐하면 / get darker : 점점 더 어두워지다

해설 : 두 개의 절이 이유를 설명하는 등위접속사 for로 연결된 중문.

02. 영작 : She is a good pianist, for she has won prizes in many contests.

어구 : win a prize : ~에서 상을 타다 / contest : 경연대회

해설 : 두 개의 절이 이유를 설명하는 등위접속사 for로 연결된 중문.

03. 영작 : I felt very tired last night, so I went to bed early.

어구 : feel tired : 피곤함을 느끼다 / so : 그래서 / go to bed : 잠자리에 들다

해설 : 두 개의 절이 결과를 설명하는 등위접속사 so로 연결된 중문.

04. 영작 : The store was closed, so I went to another store.

어구 : closed : 닫혀 있는 / another : 다른

해설 : 두 개의 절이 결과를 설명하는 등위접속사 so로 연결된 중문.

05. 영작 : I would like to do it, only I have no time right now.

어구 : would like to ~ : ~을 하고 싶다 / only : 다만, 하지만 / have no time : 시간이 전혀 없다
right now : 지금 당장

해설 : 두 개의 절이 유감스러운 이유를 나타내는 등위접속사 only로 연결된 중문.

06. 영작 : He studied hard, therefore he will pass the test.

어구 : study hard : 열심히 공부하다 / therefore : 그러므로, 따라서 / pass the test : 시험에 통과하다

해설 : 두 개의 절이 논리적인 귀결을 나타내는 등위접속사 therefore로 연결된 중문.

CHAPTER 3

복문

하나의 주절과 하나 또는 둘 이상의 종속절(명사절·형용사절·부사절)로 이루어진 문장을 복문이라고 한다.

VOL 1. 명사절을 인도하는 접속어

VOL 2. 형용사절을 인도하는 접속어

VOL 3. 부사절을 인도하는 접속어

CHAPTER 3

복문

VOL 1. 명사절을 인도하는 접속어

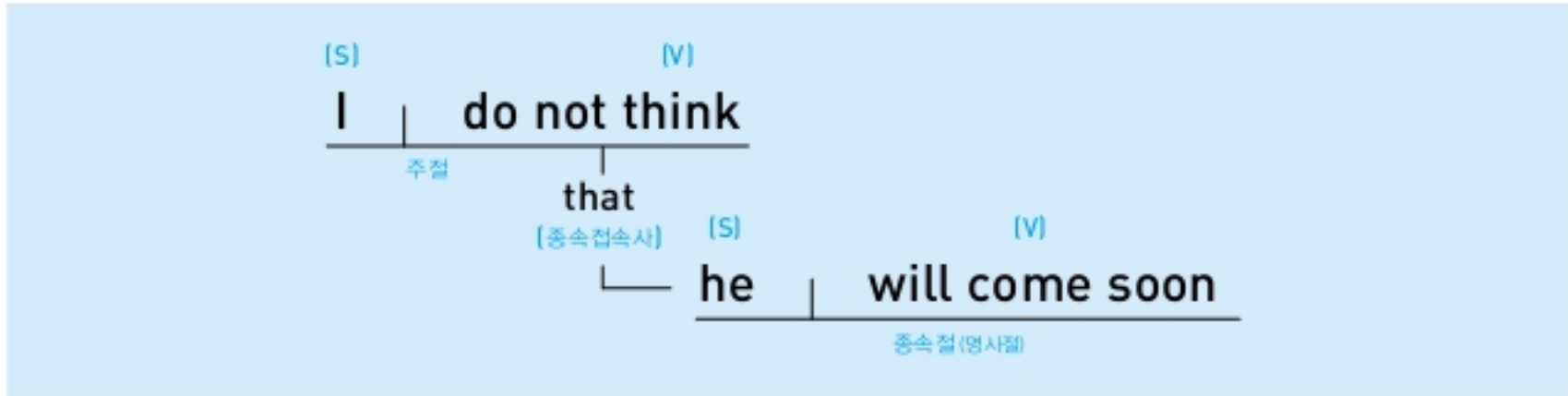
1. 접속사
2. 의문 대명사
3. 의문 형용사
4. 의문부사
5. 복합관계 대명사
6. 복합관계 형용사

나는 그가 곧 올 거라고
생각하지 않는다.

Tips 접속사 **that**는 ~라고 하는 것, ~이라는 것이란 의미로 목적어·보어가 되는 명사절을 인도하여 주절에 접속시킨다. 이와 같이 명사절을 인도하는 종속접속사로는 that, if, whether ~ or 등이 있다. 여기서는 that만 설명한다.

forms

영문표현 >>> ~할 것으로 생각하다 : **think that ~** / 곧 : **soon** / 오다 : **come**



영작 >>> I don't think that he will come soon.

해설 >>> 위 영작문에서 that은 종속절(명사절)을 인도하여 앞에 있는 주절에 접속시키는 종속접속사이다. that 이하의 종속절은 think의 목적어이다. 주절과 하나의 종속절로 이루어진 복문이다.

자·가·진·단·체·크·테·스·트

SELF-CHECK

... 아래의 문장을 '주절+that+주어+동사' 형으로 영작하시오.

01. 문제는 그가 아파서 누워 있다는 것이다.
02. 나는 그가 오지 않을까봐 걱정이 된다.
03. 나는 그녀가 결백하다는 것을 확신하고 있었다.
04. 그는 자기가 정직하다는 것을 그녀에게 납득시켰다.
05. 내 의견은 그가 실제로는 너를 믿지 않고 있다는 것이다.

영작 및 해설

01. The trouble is that he is sick in bed.

어구 : trouble : (생가신)일·문제 / sick in bed : 아파서 누워 있는

해설 : that이하는 명사절로 주격보어, 하나의 문장 안에 명사절을 가지고 있으므로 복문.
02. I am afraid that he will not come.

어구 : afraid that ~ : ~ 하지 않을까 걱정하여

해설 : be afraid that ~의 that 이하는 의미상으로는 명사절(목적어)이며 문법적으로는 afraid를 수식하는 부사절. 주절(I am afraid) 다음에 that이하의 절을 가지고 있으므로 복문.
03. I was confident that she was innocent.

어구 : confident : 확신하는 / innocent : 결백한

해설 : 주절(I was confident) 다음에 that이하의 절을 가지고 있으므로 복문.
04. He convinced her that he was honest.

어구 : convince : 확신시키다, 납득시키다 / honest : 정직한

해설 : that이하는 convinced의 직접목적어인 명사절. 명사절을 가지고 있으므로 복문.
05. My opinion is that he really doesn't believe you.

어구 : my opinion : 나의 의견 / really : 실제로, 정말로

해설 : that이하는 명사절로 복문의 주어 my opinion의 주격보어, 명사절을 가지고 있으므로 복문.

그가 나를 도와줄지 의심스럽다.

Tips
if는 ~인지(아닌지, 어떤지)란 의미로 주절의 동사 wonder, ask, doubt, know, tell, see, try 등의 다음에 오며 간접의문문(명사절·목적어)을 인도하는 종속접속사이다.

f

ORMS

영문표현 >>> 의심스럽다 : wonder / 도와주다 : help

[S]

I

[V]

wonder

주절

if

[종속접속사]

[S]

he

[V]

will help

[O]

me

종속절(명사절)

영작 >>> I wonder if he will help me.

해설 >>> 위 영작문에서 I wonder는 문장의 주절이며 의문을 나타내는 종속접속사 if 이하는 간접의문문(명사절)으로서 wonder의 목적어이다. 주절과 하나의 종속절로 이루어진 복문이다.

SELF-CHECK

... 아래의 문장을 '주절+if+주어+동사' 형으로 영작하시오.

01. 나는 그가 그것을 보았었는지 그에게 물어보았다.
02. 내가 그것을 할 수 있는지 해볼게.
03. 그가 그것을 알고 있는지 내가 그에게 물어볼게.
04. 그들이 성공할 수 있을지 의심스럽다.
05. 당신이 내일 저를 도와줄 수 있는지 알려주세요.

영작 및 해설

01. I asked him if he had seen it.
 해설 : if 이하는 asked의 직접목적어(명사절).
02. I will try if I can do it.
 어구 : try : 시도해보다
 해설 : if 이하는 try의 목적어(명사절).
03. I will ask him if he knows it.
 해설 : if 이하는 ask의 직접목적어(명사절).
04. I wonder if they would succeed.
 해설 : if 이하는 wonder의 목적어(명사절).
 would는 will보다 완곡한 표현.
05. Please let me know if you can help me tomorrow.
 어구 : let ~ know ... : ~에게 ... 할 수 있는지 알려주다
 해설 : if 이하는 know의 목적어(명사절).

나는 그녀가 기뻐하는지 슬퍼하는지
알 수가 없다.

Tips

whether A or B는 **A**이든 **B**이든, **A**인지 **B**인지 등의 의미로 명사절을 인도하여 문장의 주어·목적어·보어 등의 역할을 하는 상관접속사이다.

f

ORMS

영문표현 >>> 기쁜 : glad / 슬픈 : sorry

[S]

[V]

[C]

I

do not know

whether

or

she

is

glad

[she

is]

sorry

(주절)

[상관종속접속사]

종속절 (명사절)

종속절 (명사절)

영작 >>> I do not know whether she is glad or sorry.

해설 >>> 위 영작문에서 I do not know는 문장의 주절이다. 이때의 whether와 or는 주절의 동사 know의 목적어인 두 개의 종속절(명사절)을 인도하는 상관종속접속사이다. or 다음에 오는 종속절(명사절)의 주어와 동사는 앞절과 같을 때 생략되고 보어인 sorry만 남는다. 주절과 두 개의 종속절(명사절)로 이루어진 복문이다.

S

ELF-CHECK

... 아래의 문장을 ‘whether A or B’ 형으로 영작하시오.

01. 당신이 올건지 안 올건지 알려주세요.
02. 내가 그것을 할 수 있을지 없을지 확실하지 않다.
03. 그가 너를 도와줄 수 있는지 없는지 알려 줄 것이다.
04. 그녀가 그것을 하든 말든 그것은 그녀 자신의 문제이다.
05. 당신이 그것을 좋아하는지 안 좋아하는지 제게 말씀해 주세요.

영작 및 해설

01. Please let me know whether you are coming or not.

어구 : let ~ know ... : ~에게 ...을 알려주다
02. I am not sure whether I can do it or not.

어구 : sure : 확실한, 확신하는
03. He will let you know whether he can help you or not.

어구 : help : 돕다
04. It is her own concern whether she does it or not.

어구 : own : 자기 자신의 / concern : 문제, 걱정

해설 : It는 가주어, whether이하는 진주어(명사절), concern은 주격보어.
05. Please tell me whether you like it or not.

해설 : 문두에 주어 You가 생략, whether이하는 본문의 동사 tell의 직접목적어.

나는 그가 누구인지 몰랐다.

Tips 의문대명사 **who, whose, whom, what, which** 등은 주절 다음에서 간접의문문을 인도하는 역할을 한다. 간접의문문은 명사절로서 주절 동사의 목적어가 된다. 여기서는 의문대명사 **who**(누가)가 간접의문문(종속절·명사절)을 인도하는 것만 설명한다.

f

ORMS

영문표현 >>> (성명·신원·신분 등을 나타내어) 누구(인지): **who** / ~을 알다: **know**~

(S)

I

(V)

did not know

(의문대명사)

who

(S)

he

(V)

was

(주절)

종속절(명사절)

영작 >>> I did not know who he was.

해설 >>> 위 영작문에서 I did not know는 문장의 주절이며, 의문대명사 who 이하는 간접의문문인 동시에 종속절(명사절)로서 주절의 동사 know의 목적어가 된다. 주절과 하나의 종속절로 이루어진 복문이다.

자·가·진·단·체·크·테·스·트

S
elf-check

아래의 문장을 '주절+who+주어+동사' 형으로 영작하시오.

- 01. 내가 저 아가씨가 누구인지 알아볼게.
- 02. 누가 당선될 것인가는 내 관심사항이 아니다.
- 03. 아무도 그 신사가 누구인지를 몰랐다.
- 04. 누가 그것을 하든 나는 상관하지 않는다.
- 05. 누가 그렇게 말했는지 내게 말해줄 수 있겠니?

영작 및 해설

- 01. I will find out who that lady is.
어구: find out ~ : ~을 알아보다
해설: who 이하는 find out의 목적어인 명사절(종속절).
- 02. It doesn't interest me who will be elected.
어구: interest ~ : ~에게 흥미를 주다 / be elected : 선출되다, 당선되다(수동태)
해설: who 이하는 주절의 동사 interest 의 목적어인 명사절(종속절).
- 03. Nobody knew who the gentleman was.
해설: who 이하는 knew의 목적어인 명사절(종속절).
- 04. I do not care who will do it.
어구: care : 관심을 가지다, 상관하다
해설: who 이하는 주절의 동사 care의 목적어인 명사절(종속절).
- 05. Can you tell me who said so?
어구: so : 그렇게
해설: who 이하는 tell의 직접목적어인 명사절(종속절).

저것이 누구의 것인지
제게 말씀해 주세요.

Tips 위의 문형에서 **whose**는 의문대명사 **who** (누구)의 **소유대명사** (누구의 것)이다. 주절의 동사가 tell, know, ask, wonder 등이면 **간접의문문(의문사절)**은 **의문사 + 주어 + 동사**의 어순이 된다. 여기서는 whose가 종속절인 간접의문문을 인도하는 것만 설명한다.

f

ORMS

영문표현 >>> 누구의 것 : whose / ~에게 말하다 : tell ~

[부사]

[S]

[V]

[O]

[C]

[S]

[V]

Please

(you)

tell

me

whose

it

is

(주절)

종속절(명사절)

영작 >>> Please (you) tell me whose it is.

해설 >>> 위 영작문에서 Please 다음에 주어 you는 생략할 수 있다. whose(누구의 것)는 의문대명사 who의 소유대명사로 종속절의 주격보어이다. 그리고 whose 이하는 명사절로서 주절의 동사 tell의 직접목적어이다. 주절과 하나의 종속절(명사절)로 이루어진 복문이다.

S

ELF-CHECK

... 아래의 문장을 ‘주절+whose(소유대명사)+주어+동사’ 형으로 영작하시오.

01. 나는 이게 누구의 것인지 알고 싶었다.

02. 저 가방이 누구의 것인지 제게 말씀해 주세요.

03. 나는 저 사전이 누구의 것인지 몰랐다.

04. 그는 내게 저 차가 누구의 것인지 물어 보았다.

05. 저게 누구의 것인지 제게 좀 알려주세요.

영작 및 해설

01. I wondered whose this was.

어구 : wonder : 알고 싶어 하다

해설 : whose 이하는 주절의 동사 wondered의 목적어(명사절).
02. Please tell me whose that bag is.

해설 : whose 이하는 주절의 동사인 tell의 직접목적어(명사절).
03. I did not know whose that dictionary was.

어구 : dictionary : 사전

해설 : whose 이하는 종속절(명사절)로서 주절의 동사 know의 목적어.
04. He asked me whose that car was.

해설 : whose 이하는 주절의 동사인 asked의 직접목적어(명사절).
05. Please let me know whose that is.

어구 : let ~ know ... : ~에게 ...을 알려주다

해설 : whose 이하는 주절의 동사 know의 목적어(명사절).

그녀가 누구를 기다리고 있는지
너는 아니?

Tips **whom** (누구를)은 의문대명사 **who** (누구)의 목적격이다. 주절의 동사가 tell, know, ask, wonder 등이면 의문대명사 **whom**이 간접의문문(의문사절)을 인도할 때의 어순은 **whom + 주어 + 동사**의 어순이 된다.

f

ORMS

영문표현 >>> 누구를 : whom / ~을 기다리다 : wait for ~

[S]

[V]

[O]

[S]

[V]

Do you

know

whom

she

is waiting for

(주절)

종속절(명사절)

영작 >>> Do you know whom she is waiting for?

해설 >>> 위 영작문에서 whom 이하는 종속절(명사절)로서 주절의 동사 know의 목적어이다. 이때의 whom(누구를)은 목적격 의문대명사로 is waiting for의 목적어이다. 주절과 하나의 종속절(명사절)로 이루어진 복문이다.

자 · 가 · 진 · 단 · 체 · 크 · 테 · 스 · 트

S

ELF-CHECK

아래의 문장을 ‘주절+whom+주어+동사’ 형으로 영작하시오.

01. 누가 의장이 되었으면 하는지 제게 말씀해 주세요.

02. 나는 그가 누구를 가장 좋아하는지 모르겠다.

03. 그는 거기에서 누구를 만났는지 내게 말하지 않았다.

04. 너는 그가 누구를 초대하려고 하는지 아니?

05. 누구를 선택해야 할지 나는 아직 결정하지 않았다.

영작 및 해설

01. Please tell me whom you want to be chairperson.

어구 : chairperson : 의장

해설 : whom 이하는 종속절(명사절)로 주절의 동사 tell의 목적어.

02. I do not know whom he likes best.

어구 : like ~ best : ~을 가장 좋아하다

해설 : whom 이하는 종속절(명사절)로서 주절의 동사 know의 목적어.

03. He did not tell me whom he met there.

해설 : whom 이하는 종속절(명사절)로서 주절의 동사 tell의 직접목적어.

04. Do you know whom he is going to invite?

어구 : invite ~ : ~을 초대하다

해설 : whom 이하는 종속절(명사절)로서 주절의 동사 know의 목적어.

05. I have not decided yet whom I should select.

어구 : select ~ : ~을 선택하다

해설 : whom 이하는 종속절(명사절)로서 주절의 동사 have not decided의 목적어.

114 | 제3장 복문

VOL 1. 명사절을 인도하는 접속어(의문대명사) | 115

그가 무엇을 원하는지
그에게 좀 물어봐 주십시오.

Tips 의문대명사 **what** 이 주격으로 쓰일 때에는 **무엇**이란 의미를 나타내며, 목적격으로 쓰일 때는 **무엇을**이란 의미를 나타낸다. 여기서는 what이 간접의문문(명사절·종속절)에서 주격 및 목적격으로 쓰이는 것을 설명한다.

f

ORMS

영문표현 >>> 무엇을 : what / 원하다 : want / 묻다 : ask

[부사]

[S]

[V]

[O]

[O]

[S]

[V]

Please

(you)

ask

him

what

he

wants

주절

종속절(명사절)

영작 >>> Please (you) ask him what he wants.

해설 >>> 위 영작문에서 Please 다음에 주어 you는 명령문이므로 생략될 수 있다. what 이하는 간접의문문(명사절·종속절)으로 주절의 동사 ask의 직접목적어이다. 이 때의 what은 목적격 의문대명사로 wants의 목적어이다. 주절과 하나의 종속절로 이루어진 복문이다.

S

ELF-CHECK

아래의 문장을 ‘주절+what+주어+동사’ 형으로 영작하십시오.

01. 사고 싶은 것을 나한테 말해봐.

02. 나는 네가 이번 일요일에 무엇을 하려고 하는지 알고 싶다.

03. 나는 저것이 무엇을 의미하는지 이해하지 못하겠다.

04. 저게 무엇인지 그에게 좀 물어봐주세요.

05. 나는 그녀가 어제 거기에서 무엇을 샀는지 모른다.

영작 및 해설

01. (You) Tell me what you want to buy.

해설 : 주절의 주어 You는 명령문이므로 생략할 수 있음.

(You)Tell me는 주절이며, what 이하는 종속절(명사절), what은 동사 buy의 목적어인 목적격 의문대명사.

02. I want to know what you are going to do this Sunday.

해설 : I want to know는 주절이며, what 이하는 종속절(명사절), what은 동사 do의 목적어인 목적격 의문대명사.

03. I do not understand what that means.

해설 : I do not understand는 주절이며, what이하는 종속절(명사절), what은 동사 means의 목적어인 목적격 의문대명사.

04. Please (you) ask him what that is.

해설 : Please (you) ask him은 주절이며, what 이하는 종속절(명사절), what 이하는 주절의 동사인 ask의 목적어.

what은 주격 의문대명사로 종속절의 주어 that의 보어.

05. I do not know what she bought there yesterday.

해설 : I do not know는 주절이며, what 이하는 종속절(명사절), what 이하는 주절의 동사인 know의 목적어.

what은 동사 bought의 목적어인 목적격 의문대명사.

당신은 어느 것을 가장 좋아하는지
제게 말씀해 주세요.

Tips

의문대명사 **which**가 주격일 때는 **어느 것**이란 의미를 나타내며, 목적격일 때는 **어느 것을**이란 의미를 나타낸다.
여기서는 간접의문문(종속절·명사절)에서 주격 및 목적격으로 쓰이는 **which**를 설명한다.

f

ORMS

영문표현 >>> 어느 것 : **which** / ~을 가장 좋아하다 : **like~ best**

[부사]

[S]

[V]

[O]

[O]

[S]

[V]

Please

(you)

tell

me

which

you

would like best

주절

종속절(명사절)

영작 >>> Please (you) tell me which you would like best.

해설 >>> 위 영작문에서 Please 다음에 you(주어)는 명령문이므로 생략될 수 있다. which 이하는 종속절(명사절)로서 주절의 동사 tell의 직접목적어이다. which는 종속절의 동사 would like의 목적어 역할을 하므로 목적격 의문대명사이다. 주절과 하나의 종속절로 이루어진 복문이다.

자·가·진·단·체·크·테·스·트

S

ELF-CHECK

... 아래의 문장을 ‘주절+which+주어+동사’ 형으로 영작하시오.

01. 어느 것이 가장 좋을까.
02. 그는 내게 어느 것을 가장 좋아하는지 물었다.
03. 나는 어느 쪽이 더 좋은 것인지 모르겠다.
04. 그는 내게 어느 길이 가장 가까운지 물었다.
05. 어느 것을 가장 좋아하는지 제게 알려주세요.

영작 및 해설

01. I wonder which is the best.

해설 : I wonder는 주절이며 which 이하는 종속절(명사절)로서 wonder의 목적어, 이 때의 which는 주격으로 종속절의 주어.
02. He asked me which I liked best.

해설 : He asked me는 주절이며 which 이하는 종속절(명사절)로서 asked의 직접목적어, 이 때의 which는 목적격으로 종속절의 목적어.
03. I do not know which is better.

해설 : I do not know는 주절이며 which 이하는 종속절(명사절)로서 know의 목적어, 이 때의 which는 주격으로 종속절의 주어.
04. He asked me which was the shortest way.

해설 : He asked me는 주절이며 which 이하는 종속절(명사절)로서 asked의 직접목적어, 이 때의 which는 주격으로 종속절의 주어.
05. Please (you) let me know which you would like best.

해설 : Please 다음에 주어 you는 명령문이므로 생략될 수 있음. Please let me know는 주절이며, which 이하는 종속절(명사절)로 let me know의 직접목적어, 이 때의 which는 목적격으로 종속절의 목적어.

실전
영작 09
해보기

... 다음 문장을 제시된 문형으로 영작하시오.

01. 나는 그가 자기의 맡은 바 임무를 완수하리라고 확신했다.

주절+that+주어+동사

영작 :

02. 그가 집에 있는지 네가 그에게 전화해봐.

주절+if+주어+동사

영작 :

03. 나는 스미스 씨가 미국인인지 영국인인지 모른다.

whether A or B

영작 :

04. 나는 그가 거기에서 누구를 만나고 싶어하는지 모른다.

주절+whom+주어+동사

영작 :

05. 당신이 무엇을 하기를 원하는지 제게 알려주세요.

주절+what+주어+동사

영작 :

06. 네가 어느 것을 더 좋아하는지 내게 말해 줄 수 있겠니?

주절+which+주어+동사

영작 :

영작 및 해설

01. 영작 : I was confident that he would perform his part well.

어구 : be confident that ~ : ~을 확신하다 / perform one's part : 자기의 임무를 수행하다

해설 : I was confident는 주절이며, that 이하는 confident를 수식하는 종속절(명사절).

02. 영작 : You may call him if he is at home.

어구 : may ~ : ~해도 좋다 / at home : 집에 있는

해설 : if 이하는 종속절(명사절)로서 주절의 동사 call의 직접목적어.

03. 영작 : I do not know whether Mr. Smith is an American or an Englishman.

어구 : whether ~ or ... : ~인지 ...인지

해설 : I do not know는 주절이며, whether 이하는 종속절(명사절), whether 이하는 주절의 동사인 know의 목적어.

04. 영작 : I do not know whom he wanted to see there.

어구 : see ~ : ~를 만나다, 보다

해설 : I do not know는 주절이며, whom 이하는 종속절(명사절)로서 주절의 동사인 know의 목적어.

05. 영작 : Please (you) let me know what you want to do.

어구 : let ~ know ... : ~에게 ...을 알려주다

해설 : Please 다음에 주어진 you는 명령문이므로 생략할 수 있음, what 이하는 종속절(명사절)로서 주절의 동사 know의 목적어.

06. 영작 : Could you tell me which you like better?

해설 : Could는 Can보다 더 겸손한 표현, which 이하는 종속절(명사절)로서 주절의 동사인 tell의 목적어.

이것이 누구의 차인지

너는 아니?

Tips

본래 의문대명사인 whose, what, which 등이 다음에 오는 명사를 수식하는 경우 이것을 기능상으로 보아 **의문형용사**라고 한다. 여기서는 의문형용사 whose가 간접의문문(명사절)을 인도하는 것만 설명한다. 간접의문문은 주절 다음에 오는 절이므로 종속절이다.

f

ORMS

영문표현 >>> 누구의 차 : whose car

~을 아니? : Do you know ~?

[조동사]

[S]

[V]

Do

you

know

[의문형용사]

[C]

[S]

[V]

whose

car

this

is

주절

종속절(명사절)

영작 >>> Do you know whose car this is?

해설 >>>

위 영작문에서 의문형용사 whose는 종속절인 간접의문문(명사절)을 인도하여 주절에 이어주는 역할을 한다. 또한 간접의문문은 주절의 동사 know의 목적어이다. 주절과 하나의 종속절로 이루어진 복문이다.

S

ELF-CHECK

>>> 아래의 문장을 ‘주절+whose+명사’ 형으로 영작하시오.

01. 저 남자아이가 누구의 아들인지 제게 알려주세요.

02. 저 가방이 누구의 것인지 너는 아니?

03. 저 우산은 누구의 것이니?

04. 민수는 나에게 저 자전거가 누구의 것인지 물었다.

05. 나는 김 선생님을 만나러 여기에 오셨던 분이 누구의 아버지인지 모른다.

영작 및 해설

01. Please let me know whose son that boy is.

어구 : please ~ : ~좀 해주시시오 / whose son : 누구의 아들

해설 : Please 다음에 주어진 you는 생략할 수 있다. whose 이하는 종속절(명사절)로서 주절의 동사인 know의 직접목적어.

02. Do you know whose bag that is?

어구 : bag : 가방(을 말하는 가장 일반적인 말) / whose bag : 누구의 가방

해설 : whose 이하는 종속절(명사절)로서 주절의 동사인 know의 목적어.

03. I wonder whose umbrella that is.

어구 : wonder : ~인가 하고 생각하다, ~이 아닐까 생각하다 / whose umbrella : 누구의 우산

해설 : whose 이하는 종속절(명사절)로서 주절의 동사 wonder의 목적어.

04. Min-su asked me whose bicycle that was.

어구 : whose bicycle : 누구의 자전거

해설 : whose 이하는 종속절(명사절)로서 주절의 동사 asked의 직접목적어.

05. I do not know whose father came here to meet Mr. Kim.

어구 : whose father : 누구의 아버지 / to meet ~ : ~를 만나기 위해서

해설 : whose 이하는 종속절(명사절)로서 주절의 동사 know의 목적어.

122 | 제3장 복문

VOL 1. 명사절을 인도하는 접속어(의문형용사) | 123

당신은 무슨 음식을
가장 좋아하는지 제게 말씀해 주세요.

Tips

본래 의문대명사인 **what**이 다음에 오는 명사를 수식하는 경우 이것을 기능상으로 보아 **의문형용사**라고 한다. 여기서의 의문형용사 **what**이 간접의문문(명사절)을 인도하는 것만 설명한다. 간접의문문은 주절 다음에 오는 절이므로 종속절이다.

f

ORMS

영문표현 >>> 무슨 음식 : what food / 가장 좋아하다 : like best

~해 주십시오 : please ~

[부사]

[S]

[V]

[O]

[의문형용사]

[O]

[S]

[V]

[부사]

Please

(you)

tell

me

what

food

you

like

best

주절

종속절(명사절)

영작 >>> Please (you) tell me what food you like best.

해설 >>>

위 영작문에서 주절의 주어 you는 생략할 수 있다. 의문형용사 what이 종속절인 간접의문문(명사절)을 인도하여 주절에 이어주는 역할을 한다. 또한 간접의문문은 주절의 동사 tell의 직접목적어이다. 주절과 하나의 종속절로 이루어진 복문이다.

S

ELF-CHECK

... 아래의 문장을 '주절+what+명사' 형으로 영작하시오.

01. 그는 내게 어떤 신문을 구독하냐고 물었다.
02. 그들이 아기에게 어떤 이름을 지어 줬는지 아니?
03. 오늘이 무슨 요일인지 아니?
04. 어떤 스포츠를 가장 좋아하는지 말씀해 주세요.
05. 어제가 며칠이었는지 제게 알려주세요.

영작 및 해설

01. He asked me what paper I take.

어구 : paper : 신문 / take : <신문·잡지 등을>구독하다

해설 : what 이하는 종속절로서 주절의 동사인 asked의 직접목적어.
02. Do you know what name they have given the baby?

어구 : give name the baby : 아기의 이름을 짓다

해설 : what 이하는 종속절로서 주절의 동사인 know의 목적어(명사절).
03. Do you know what day of the week it is today?

어구 : what day of the week : 무슨 요일 ⇒ a day of the week : 요일

해설 : what 이하는 종속절(명사절)로서 주절의 동사인 know의 목적어.
04. Please tell me what sports you like best.

어구 : good [better, best] : 좋은

해설 : 주절의 주어 You가 문두에 생략되었다. what 이하는 주절의 동사 tell의 직접목적어(명사절).
05. Please let me know what day of the month it was yesterday.

어구 : what day of the month : 며칠 ⇒ what day of the month is it today? : 오늘이 며칠이지?

해설 : what 이하는 종속절(명사절)로서 주절의 동사인 know의 직접목적어.

나는 어느 것을
사야 할지 모르겠다.

Tips 의문대명사 **which**가 다음에 오는 명사를 수식하는 경우 이것을 기능상으로 보아 **의문형용사**라고 한다. 여기서는 의문형용사 **which**가 간접의문문(명사절)을 인도하는 것만 설명한다. 간접의문문은 주절 다음에 오는 절이므로 종속절이다.

f

ORMS

영문표현 >>> ~일지, ~할지 모르겠다 : **wonder ~ /** 어느 것 : **which one**

사다 : **buy**

(S)

(V)

[의문형용사]

(O)

(S)

[조동사]

(V)

I

wonder

which

one

I

should buy

주절

종속절(명사절)

영작 >>> I wonder which one I should buy.

해설 >>> 위 영작문에서 의문형용사 **which**는 종속절인 간접의문문(명사절)을 인도하여 주절에 이어주는 역할을 한다. 또한 간접의문문은 주절의 동사인 **wonder**의 목적어이다. 주절과 하나의 종속절로 이루어진 복문이다.

S

ELF-CHECK

... 아래의 문장을 '주절+which+명사' 형으로 영작하시오.

01. 나는 어느 팀이 시합에서 이겼는지 모른다.

02. 어느 우산이 내 것인지 구별을 못하겠다.

03. 어떤 것이 그의 라켓인지 아니?

04. 나는 그가 어떤 미스 김을 말하는지 몰랐다.

05. 어느 길이 제일 가까운지 제게 좀 알려주세요.

영작 및 해설

01. I do not know which team won the game.

어구 : win[won, won] : 이기다, 승리하다 / win the game : 시합[경기]에서 이기다

해설 : **which** 이하는 종속절(명사절)로서 주절의 동사 **know**의 목적어.

02. I can not tell which umbrella is mine.

어구 : mine(=my umbrella) : 나의 것(= 나의 우산)

해설 : **which** 이하는 종속절(명사절)로서 주절의 동사 **tell**의 목적어.

03. Do you know which racket is his?

어구 : his : 그의 것(소유대명사), 즉 his racket

해설 : **which** 이하는 종속절(명사절)로서 주절의 동사 **know**의 목적어.

04. I did not know which Miss Kim he meant.

어구 : mean[meant, meant] : 의미하다

해설 : **which** 이하는 종속절(명사절)로서 주절의 동사 **know**의 목적어.

05. Please let me know which way is the shortest.

어구 : short[shorter, shortest] : (거리가) 가까운, (길이·시간 등이) 짧은

해설 : Please 다음에 주절의 주어인 **you**는 생략할 수 있다.
which 이하는 종속절(명사절)로서 주절의 동사인 **know**의 직접목적어.

126 | 제3장 복문

VOL 1. 명사절을 인도하는 접속어(의문형용사) | 127

그가 언제쯤 돌아올까?

Tips when, where, why, how 등이 의문문의 맨앞에 또는 종속절 (간접의문문)의 맨앞에 오는 경우 이것들을 기능상으로 보아 **의문부사**라고 한다. 여기서는 **when**이 종속절 (명사절)을 인도하여 복문을 만드는 것만 설명한다.

f

ORMS

영문표현 >>> 언제 : when / 돌아오다 : come back(=return)

~인지 궁금하다 : wonder ~

(S)

(V)

[의문부사]

(S)

(V)

I

wonder

when

he

will come back

주절

종속절 (명사절)

영작 >>> I wonder when he will come back.

해설 >>>

위 영작문에서 의문부사 when은 종속절인 간접의문문 (명사절)을 인도하여 주절에 이어주는 역할을 한다.

또한 간접의문문은 주절의 동사인 wonder의 목적어이다. 주절과 하나의 종속절로 이루어진 복문이다.

자 · 가 · 진 · 단 · 체 · 크 · 테 · 스 · 트

Self-CHECK

... 아래의 문장을 ‘주절+when+주어+동사’ 형으로 영작하시오.

01. 그 사고가 언제 발생했는지 아무도 모른다.

02. 그가 언제쯤 돌아오겠다고 너에게 말했니?

03. 그가 언제 여기를 떠났는지 아니?

04. 그는 내게 그녀를 마지막으로 본게 언제였는지 물었다.

05. 나는 그들이 언제 출발할 것인지 모른다.

영작 및 해설

01. No one knows when the accident happened.

어구 : no one(=nobody) : 아무도 ~않다 / accident : 사고 / happen : (일·사건 등이)일어나다, 발생하다
해설 : when 이하는 종속절 (명사절)로서 주절의 동사 knows의 목적어.

02. Did he say to you when he would come back?

어구 : come back (=return) : 돌아오다
해설 : when 이하는 종속절 (명사절)로서 주절의 동사 say의 목적어.

03. Do you know when he left here?

어구 : leave [left, left] : 떠나다
해설 : when 이하는 종속절 (명사절)로서 주절의 동사 know의 목적어.

04. He asked me when I saw her last.

어구 : last : 마지막으로, 제일 끝으로
해설 : when 이하는 종속절 (명사절)로서 주절의 동사 asked의 직접목적어.

05. I do not know when they are going to start.

어구 : be going to ~ : ~하려고 하다
해설 : when 이하는 종속절 (명사절)로서 주절의 동사 know의 목적어.

128 | 제3장 복문

VOL 1. 명사절을 인도하는 접속어(의문부사) | 129

책을 어디에 두어야 할지
그에게 물어봐.

Tips **where**가 의문문의 맨앞에 또는 종속절(간접의문문)의 맨앞에 오는 경우 이것들을 기능상으로 보아 **의문부사**라고 한다. 여기서는 의문부사 **where**가 종속절(명사절)을 인도하여 복문을 만드는 것만 설명한다.

f

ORMS

영문표현 >>> 어디에 : where / 두다 : put / 두어야 한다 : should put

[S]

[V]

[O]

[의문부사]

[S]

[조동사]

[V]

[O]

(You)

Ask

him

where

you

should put

the book

주절

종속절(명사절)

영작 >>> (You) Ask him where you should put the book.

해설 >>> 위 영작문은 명령문이므로 주절의 주어 You를 생략한다. 의문부사 where는 종속절인 간접의문문(명사절)을 인도하여 주절에 이어주는 역할을 한다. 또한 종속절(명사절)은 주절의 동사 Ask의 직접목적어이다. 주절과 하나의 종속절로 이루어진 복문이다.

자·가·진·단·체·크·테·스·트

S

ELF-CHECK

아래의 문장을 '주절+where+주어+동사' 형으로 영작하시오.

01. 어디가 틀렸는지 내게 말해 주겠니?

02. 그가 어디에서 그 정보를 입수했는지 아니?

03. 그녀가 어디로 갔는지 정말 궁금하다.

04. 그가 지금 어디서 살고 있는지 정말로 알고 싶다.

05. 그를 어디서 만났는지 기억할 수가 없다.

영작 및 해설

01. Would you tell me where I am wrong?

어구 : wrong : 잘못된, 나쁜, 틀린

해설 : Would는 will보다 겸손하고 완곡한 표현 / where 이하는 종속절(명사절)로서 주절의 동사 tell의 직접목적어.

02. Do you know where he got the information?

어구 : get : 얻다, 입수하다 / information : 정보

해설 : where 이하는 종속절(명사절)로서 주절의 동사 know의 목적어.

03. I wonder much where she has gone.

어구 : wonder ~ : ~인지 궁금하다 / much : 매우, 많이 / has gone : 가버렸다(현재완료형)

해설 : where 이하는 종속절(명사절)로서 주절의 동사 wonder의 목적어.

04. I really want to know where he lives now.

어구 : really : 정말로

해설 : I really want to know는 주절이며, where 이하는 종속절(명사절)로서 주절의 부정사 to know의 목적어.

05. I can not remember where I met him.

어구 : meet[met, met] : 만나다 / remember : 기억하다

해설 : where 이하는 종속절(명사절)로서 주절의 동사 remember의 목적어.

130 | 제3장 복문

VOL 1. 명사절을 인도하는 접속어(의문부사) | 131

그가 왜 이탈리아에 갔는지 아니?

Tips why가 의문문의 문두에 또는 종속절(간접의문문)의 맨앞에 오는 경우 이것들을 기능상으로 보아 **의문부사**라고 한다. 여기서는 의문부사 why가 종속절을 인도하여 복문을 만드는 것만 설명한다.

f

ORMS

영문표현 >>> 왜, 무엇 때문에 : why / ~을 아십니까? : Do you know ~?

[조동사]

[S]

[V]

Do

you

know

[의문부사]

[S]

[V]

[부사구]

why

he

went

to Italy

주절

종속절(명사절)

영작 >>> Do you know why he went to Italy?

해설 >>> 위 영작문에서 의문부사 why는 종속절인 간접의문문(명사절)을 인도하여 주절에 이어주는 역할을 한다. 그리고 종속절은 주절의 동사 know의 목적어이다. 주절과 하나의 종속절로 이루어진 복문이다.

자·가·진·단·체·크·테·스·트

Self-CHECK

... 아래의 문장을 ‘주절+why + 주어+동사’ 형으로 영작하시오.

01. 그가 왜 갑자기 자기 아내와 이혼을 했는지 궁금하다.
02. 당신이 왜 거기에 가고 싶어하지 않는지 제게 말씀 좀 해주세요.
03. 그녀가 왜 음악을 포기했는지 물어볼게.
04. 나는 그 사람이 왜 당신을 만나러 왔었는지 모른다.
05. 네가 왜 그와 함께 그런 일을 했는지 알고 싶다.

영작 및 해설

01. I wonder why he suddenly divorced his wife.

어구 : wonder why ~ : 왜 ~하는지 모르겠다[이상하다] / divorce : 이혼하다

해설 : I wonder는 주절, why 이하는 종속절(명사절)로서 주절의 동사 wonder의 목적어.
02. Please tell me why you do not want to go there.

어구 : why : (의문사로서)왜, 어떻게

해설 : Please 다음에 주절의 주어인 you가 생략되었음. / why 이하는 종속절(명사절)로서 주절의 동사 tell의 직접목적어.
03. I will ask her why she gave up music.

어구 : give up : 포기하다

해설 : why 이하는 종속절(명사절)로서 주절의 동사 ask의 직접목적어.
04. I do not know why the man came to see you.

어구 : why : 왜, 어째서

해설 : why 이하는 종속절(명사절)로서 주절의 동사 know의 목적어.
05. I want to know why you did such a thing with him.

어구 : such a thing : 그런 일

해설 : I want to know는 주절이며, why 이하는 종속절(명사절)로서 주절의 부정사 to know의 목적어.

좌석버스가 몇 분마다
다니는지 아니?

Tips how가 의문문의 맨앞에 또는 종속절(간접의문문)의 맨앞에 오는 경우 이것들을 기능상으로 보아 **의문부사**라고 한다.
여기서는 의문부사 how가 종속절을 인도하여 복문을 만드는 것만 설명한다.

f

ORMS

영문표현 >>> 좌석버스 : a seat bus / 몇 분마다, 얼마나 자주 : how often
~을 아십니까? : Do you know ~?

[조동사]

[S]

[V]

[의문부사]

[부사]

[S]

[V]

Do

you

know

how

often

the seat buses

run

주절

종속절(명사절)

영작 >>> Do you know how often the seat buses run?

해설 >>> 위 영작문에서 의문부사 how는 종속절인 간접의문문(명사절)을 인도하여 주절에 이어주는 역할을 한다.
그리고 종속절은 주절의 동사 know의 목적어이다. 주절과 하나의 종속절로 이루어진 복문이다.

자·가·진·단·체·크·테·스·트

S

ELF-CHECK

>>> 아래의 문장을 ‘주절+how+주어+동사’ 형으로 영작하시오.

01. 우리에게 이 기계가 어떻게 작동하는지 좀 보여 주세요.

02. 네가 그것을 어떻게 알게 되었는지 말해라.

03. 그가 그 문제를 어떻게 해결했는지 알고 싶다.

04. 나는 그녀에게 몇 살 된 아이가 저 그림을 그렸는지 물어보았다.

05. 현재 전 세계에 몇 개의 언어가 통용되고 있는지 아니?

영작 및 해설

01. Please show us how this machine works.

어구 : how : (의문사로서)어떻게 / machine : 기계 / work : 작동하다

해설 : Please 다음에 주절의 주어인 you가 생략되었다.
how 이하는 종속절(명사절)로서 주절의 동사 show의 직접목적어.

02. Tell me how you came to know it.

어구 : come to know ~ : ~을 알게되다

해설 : how 이하는 종속절(명사절)로서 주절의 동사 tell의 직접목적어.

03. I want to know how he solved the matter.

어구 : how : (의문사로서)어떻게 / solve : 해결하다 / matter : 문제, 일

해설 : I want to know는 주절이며, how 이하는 종속절(명사절)로서 부정사 to know의 목적어.

04. I asked her how old a child drew that picture.

어구 : how old a child : 몇 살 된 아이 / draw[drew, drawn] : (그림을)선으로 그리다

해설 : how 이하는 종속절(명사절)로서 주절의 동사 asked의 직접목적어.

05. Do you know how many languages are spoken throughout the world today?

어구 : language : 언어 / throughout the world : 전 세계에, 세계 도처에

해설 : how 이하는 종속절(명사절)로서 주절의 동사 know의 목적어.

실전
영작 10
해보기

... 다음 문장을 제시된 문형으로 영작하시오.

01. 이 사전이 누구의 것인지 아무도 모른다.

주절+whose+명사 ~

영작 :

02. 이 주제에 관해서 어떤 책들을 읽었는지 말씀해 주세요.

주절+what+명사 ~

영작 :

03. 어느 책이 재미있는지 알려주세요.

주절+which+명사 ~

영작 :

04. 거기서 언제 그를 만났는지 제게 말씀해 주세요.

주절+when+주어+동사

영작 :

05. 나는 저 외국인이 어디 출신인지 모른다.

주절+where+주어+동사

영작 :

06. 우리는 그가 왜 자기 자신의 집에 불을 질렀는지 모른다.

주절+why+주어+동사

영작 :

영작 및 해설

01. 영작 : No one knows whose dictionary this is.

어구 : whose : 누구의 / dictionary : 사전

해설 : whose 이하는 종속절(명사절)로서 주절의 동사 knows의 목적어,
No one (=Nobody) : 「아무도 ~않다」는 부정을 나타내는 대명사로서 주절의 주어.

02. 영작 : Please tell me what books you have read on this subject.

어구 : subject : (토론·연구 등의) 주제 / what book : 무슨 책

해설 : 「말 좀 해 주세요」는 가벼운 명령문이므로 주절의 주어 you를 생략하였음.
what 이하는 종속절(명사절)로서 주절의 동사 tell의 직접 목적어.

03. 영작 : Please let me know which book is more interesting.

어구 : let me know ~ : ~을 나에게 알려주세요 / more interesting : 더 재미있는, 더(많이) 흥미있는

해설 : Please 다음에 주절의 주어인 you를 생략할 수 있다. which 이하는 종속절(명사절)로서 주절의 동사 know의 직접목적어.

04. 영작 : Please tell me when you met him there.

어구 : when : (의문사로) 언제

해설 : 완만하고 겸손한 명령문이므로 Please 다음에 주절의 주어 you를 생략하였음.
when 이하는 종속절(명사절)로서 주절의 동사 tell의 직접목적어.

05. 영작 : I do not know where that foreigner comes from.

어구 : come from ~ : 출신지가 ~이다 / where : (의문사로) 어디(에서)

해설 : where 이하는 종속절(명사절)로서 주절의 동사 know의 목적어.

06. 영작 : We do not know why he set fire to his own house.

어구 : why : (의문사로) 왜, 어째서 / set fire to ~ : ~에 불을 지르다 / one's own house : 자기 자신의 집

해설 : why 이하는 종속절(명사절)로서 주절의 동사 know의 목적어.

네가 말하고 싶은 것은
무엇이든 말을 해도 좋아.

Tips 관계대명사+ever의 형태를 복합관계대명사라고 한다. 복합관계대명사는 자체에 선행사를 포함하고 있으며 명사절을 인도한다. 여기서는 복합관계대명사 whatever가 주절 다음에서 명사절을 인도하여 복문을 만드는 것만 설명한다.

f

ORMS

영문표현 >>> ~하는 것은 무엇이든지 : whatever(=anything that ~)

~해도 좋다 : may ~ / ~하고 싶어하다 : want to ~

[S]

[V]

[복합관계대명사]

[S]

[V]

You

may

speak

whatever

you

want to (speak)

주절

종속절(명사절)

영작 >>> You may speak whatever you want to (speak).

해설 >>> 위 영작문에서 복합관계대명사 whatever는 종속절(명사절)을 인도하여 주절에 이어주는 역할을 한다. 또한 이 종속절은 주절의 동사 speak의 목적어이다. 주절과 하나의 종속절로 이루어진 복문이다.

S

ELF-CHECK

아래의 문장을 '주절+whatever+주어+동사' 형으로 영작하시오.

01. 그는 자기가 할 수 있는 일은 무엇이든 하겠다고 자청했다.

02. 네가 좋아하는 것이 무엇이든 가져도 좋다.

03. 그의 어머니는 그가 요구하는 것은 무엇이든 그에게 준다.

04. 그 사람은 그녀가 자신에게 말한 것은 무엇이든지 믿었다.

05. 나는 네가 원하는 것이면 무엇이든 네게 주겠다.

영작 및 해설

01. He volunteered to do whatever he could.

어구 : volunteer : 자발적으로 기꺼이 나서다, 자진하여 ~하다 / whatever (=anything that~) : ~하는 것은 무엇이든

해설 : He volunteered to do는 주절이며, whatever 이하는 종속절(명사절)로서 부정사 to do의 목적어.

02. You may take whatever you like.

어구 : may take ~ : ~을 가져도 좋다 / whatever : ~하는 것은 무엇이든

해설 : whatever 이하는 종속절(명사절)로서 주절의 동사 take의 목적어.

03. His mother gives him whatever he asks for.

어구 : ask for ~ : ~을 요구하다, ~을 청하다 / whatever : ~하는 것은 무엇이든

해설 : whatever 이하는 종속절(명사절)로서 주절의 동사 gives의 직접목적어.

04. The man believed whatever she told him.

어구 : believe : (남의 말·이야기등을)믿다

해설 : whatever 이하는 종속절(명사절)로서 주절의 동사 believed의 목적어.

05. I will give you whatever you want.

어구 : whatever : ~하는 것은 무엇이든

해설 : whatever 이하는 종속절(명사절)로서 주절의 동사 give의 목적어.

오기를 원하는 사람은
누구든지 초대하겠다.

Tips

복합관계대명사 **whoever**는 의미상으로는 anyone who ~와 같으며 명사절을 인도한다. 여기서는 whoever가 주절 다음에서 명사절을 인도하여 복문을 만드는 것만 설명한다.

f

ORMS

영문표현 >>> ~하는 사람은 누구나 : **whoever** (=anyone who~)

오기를 원하다 : **want to come** / 초대할 하겠다 : **will invite**

(S)

(V)

(S)

(V)

(O)

I

will

invite

whoever

wants

to come

주절

종속절(명사절)

영작 >>> I will invite whoever wants to come.

해설 >>>

위 영작문에서 복합관계대명사 **whoever**는 종속절(명사절)의 주어이다. 그리고 종속절(명사절)은 주절의 동사 **invite**의 목적어이다. 주절과 하나의 종속절로 이루어진 복문이다.

자 · 가 · 진 · 단 · 체 · 크 · 테 · 스 · 트

S

ELF-CHECK

...

아래의 문장을 ‘주절+whoever (주어)+동사’ 형으로 영작하시오.

01. 누구든지 제일 먼저 오는 사람에게 그것을 주겠다.

02. 누구든지 원하는 사람에게 이 책을 주세요.

03. 그는 고양이를 좋아하는 사람이면 누구든지 그 새끼 고양이를 주려고 한다.

04. 누구든지 그것을 사기를 원하는 사람에게 나는 그것을 팔겠다.

05. 나는 누구든지 그것을 오래 보존할 사람에게 이 골동품을 주겠다.

영작 및 해설

01. I will give it to whoever comes first.

어구 : **whoever** : (명사절을 인도하여) ~하는 사람은 누구나

해설 : I will give it to는 주절이며 **whoever comes first**는 종속절. 그리고 이 종속절은 to의 목적어.

02. Please give this book to whoever wants it.

어구 : **whoever** : (명사절을 인도하여) ~하는 사람은 누구나

해설 : Please 다음에 주절의 주어 **you**가 생략되었음.
whoever 이하는 종속절(명사절)로서 to의 목적어.

03. He is going to give the kitten to whoever likes cats.

어구 : **kitten** : 새끼 고양이

해설 : He is going to ~ to는 주절이며, **whoever** 이하는 종속절(명사절)로서 to의 목적어.

04. I will sell it to whoever wants to buy it.

어구 : **sell** : (물건을 어떤 금액·가격에) 팔다

해설 : I will sell it to는 주절이며, **whoever** 이하는 종속절(명사절)로서 주절의 to의 목적어.

05. I will give this curio to whoever will keep it long.

어구 : **curio** : 골동품 / **whoever** : (명사절을 인도하여) ~하는 사람은 누구나

해설 : **whoever** 이하는 종속절(명사절)로서 주절의 to의 목적어.

140 | 제3장 복문

VOL 1. 명사절을 인도하는 접속어(복합관계대명사) | 141

그는 만나는 사람 누구에게나
같은 이야기를 했습니다.

Tips 복합관계대명사 **whomever**는 의미상으로는 anyone whom ~과 같으며 명사절을 인도한다. 여기서는 whomever가 주절 다음에서 명사절을 인도하여 복문을 만드는 것만 설명한다.

f

ORMS

영문표현 >>> 누구에게나 : **whomever** (=anyone whom ~)

같은 이야기 : **the same story** / **tell a story** : 이야기를 하다

(S)

(V)

(O)

He

told

the same story to

(O)

(S)

(V)

whomever

he

met

주절

종속절 (명사절)

영작 >>> **He told the same story to whomever he met.**

해설 >>> 위 영작문에서 복합관계대명사 whomever는 종속절(명사절)의 동사 met의 목적어이다. 그리고 종속절(명사절)은 주절의 전치사 to의 목적어이다. 주절과 하나의 종속절로 이루어진 복문이다.

S

ELF-CHECK

>>> 아래의 문장을 ‘주절+whomever (목적어)+ 주어+동사’ 형으로 영작하시오.

01. 누구든지 당신이 좋아하는 사람에게 그것을 주어도 좋다.

02. 네가 추천하는 사람은 누구든지 고용하겠다.

03. 누구든지 네가 아는 사람에게 그것에 관해서 물어보아도 좋다.

04. 나는 네가 추천한 사람은 누구든지 이 귀중한 책을 주겠다.

05. 네가 좋아하는 사람은 누구든지 데리고 와도 좋다.

영작 및 해설

01. You may give it to whomever you like.

어구 : whomever : (명사절을 인도하여) ~하는 사람은 누구에게나

해설 : whomever 이하는 종속절(명사절)로서 주절의 to의 목적어.

02. I will employ whomever you recommend.

어구 : employ : 고용하다 / whomever : (명사절을 인도하여) ~하는 사람은 누구에게나 / recommend : 추천하다

해설 : whomever 이하는 종속절(명사절)로서 주절의 동사 employ의 목적어.

03. You may ask about it to whomever you know.

어구 : may : ~을 해도 좋다

해설 : whomever 이하는 종속절(명사절)로서 to의 목적어.

04. I will give this precious book to whomever you recommend.

어구 : precious : 귀중한, 값비싼 / recommend : 추천하다

해설 : whomever 이하는 종속절(명사절)로서 to의 목적어.

05. You may bring with you whomever you like.

어구 : bring : 데려오다, 가져오다 / whomever : (명사절을 인도하여) ~하는 사람은 누구에게나

해설 : whomever 이하는 종속절(명사절)로서 주절의 동사 bring의 목적어.

내가 나에게 골라주는 게
어느 것이든 나는 받을 거야.

Tips 복합관계대명사 **whichever**는 내용에 따라서 anything (of them) that (그들 중의 어느 것이든), 또는 either (of the two) that (둘 중에서 어느 것이나[어느 것이든, 어느 쪽이든])의 의미를 나타내며 명사절을 인도하여 문장의 주어 또는 목적어 역할을 한다. 여기서는 주절 다음에서 whichever가 명사절을 인도하여 복문을 만드는 것만 설명한다.

f

ORMS

영문표현 >>> 나에게 골라주다 : choose for me / ~을 가지겠습니다 : will take ~

(S)

(V)

(O)

(S)

(V)

[부사구]

I

will take

whichever

you

choose

for me

주절

종속절 (명사절)

영작 >>> I will take whichever you choose for me.

해설 >>> 위 영작문에서 복합관계대명사 whichever는 종속절의 동사 choose의 목적어이다. 그리고 종속절(명사절)은 주절의 동사 take의 목적어이다. 주절과 하나의 종속절로 이루어진 복문이다.

자·가·진·단·체·크·테·스·트

S

ELF-CHECK

... 아래의 문장을 ‘주절+whichever (주어·목적어)+동사’ 형으로 영작하시오.

01. 그것들 중에서 네가 좋아하는 것은 어느 것이나 선택할 수 있다.
02. 나는 그들 중에서 누구든지 제일 먼저 오는 사람에게 그것을 팔겠다.
03. 나는 너희들 중에서 어느 쪽이든 그것을 원하는 사람에게 주겠다.
04. 둘 중에서 네가 원하는 게 어느 것이든 가져도 좋다.
05. 그는 그것들 중에서 네가 원하는 것이 어느 것이든 가지게 할 것이다.

영작 및 해설

01. You can choose whichever of them you like.

어구 : whichever : 어느 것이나

해설 : whichever 이하는 종속절(명사절)로서 주절의 동사 choose의 목적어.
02. I will sell it to whichever of them comes first.

어구 : whichever of them : 그들 중에서 누구이든

해설 : I will sell it to는 주절이며, whichever 이하는 종속절(명사절)로 to의 목적어.
03. I will give it to whichever of you want it.

어구 : whichever of you : 당신들 중에서 어느 쪽이든

해설 : I will give it to는 주절이며, whichever 이하는 종속절(명사절)로 to의 목적어.
04. You may take whichever you want to (take).

어구 : whichever (=either (of the two)) : 둘 중에서 어느 것이나

해설 : whichever 이하는 종속절(명사절)로서 주절의 동사 take의 목적어.
05. He will let you have whichever of them you want.

어구 : whichever of them : 그것들 중에서 어느 것이나

해설 : He will let you have는 주절이며, whichever 이하는 종속절(명사절), 주절의 목적어는 you이며, 목적격보어는 have (원형부정사). 그리고 원형부정사 have는 종속절을 목적으로 취한다.

그는 내가 말한 어떤 의견도 반대했다.

Tips 복합관계대명사인 **whatever, whichever, whosever** 등이 주격 또는 목적격으로 명사절을 인도하는 대신에, 다음에 오는 명사를 수식하여 **형용사 역할**을 할 때 이것을 **복합관계형용사**라고 한다. 여기서는 복합관계형용사 **whatever**가 명사절을 인도하여 복문을 만드는 것만 설명한다.

f

ORMS

영문표현 >>> 제가·저는·내가 : I / (감정·사상 등을) 표현하다, 말하다 : **express**

어떤 의견도 : **whatever opinion** (=any opinion that ~)

반대하다, 이의를 제기하다 : **oppose**

(S)

(V)

[복합관계형용사]

(O)

(S)

(V)

He

opposed

whatever

opinion

I

expressed

주절

종속절(명사절)

영작 >>> He opposed whatever opinion I expressed.

해설 >>> 위 영작문에서 복합관계형용사 **whatever**는 종속절(명사절)을 인도하여 주절에 이어주는 역할을 한다. 그리고 이 종속절은 주절의 동사 **opposed**의 목적어이다. 주절과 하나의 종속절로 이루어진 복문이다.

자·가·진·단·체·크·테·스·트

S

ELF-CHECK

... 아래의 문장을 '주절+whatever+명사' 형으로 영작하시오.

01. 내가 너를 위해서 할 수 있는 어떠한 일이라도 나는 할 것이다.
02. 너는 내가 좋아하는 어떤 책이든 읽어도 좋다.
03. 그 불쌍한 소년은 내가 어떤 음식을 주든지 다 먹었다.
04. 어떤 음식을 좋아하든 내가 사줄게.
05. 그의 부하들은 그가 내린 어떤 명령에도 복종하였다.

영작 및 해설

01. I will do whatever thing I can do for you.

어구 : whatever thing (=any thing that ~) : ~하는 어떠한 일도

해설 : I will do는 주절이며 **whatever** 이하는 종속절(명사절)로서 **do**의 목적어.

02. You may read whatever book you like.

어구 : whatever book (=any book that ~) : ~하는 어떤 책도

해설 : **whatever** 이하는 종속절(명사절)로서 주절의 동사 **read**의 목적어.

03. The poor boy ate whatever food I gave him.

어구 : whatever food (=any food that ~, all the food that ~) : ~한 모든 음식

해설 : **whatever** 이하는 종속절(명사절)로서 주절의 동사 **ate**의 목적어.

04. I will buy you whatever food you like.

어구 : whatever food (=any food that ~) : ~한 어떤 음식도

해설 : **whatever** 이하는 종속절(명사절)로서 주절의 동사 **buy**의 직접목적어.

05. His subordinates obeyed whatever order he gave.

어구 : whatever order (=any order ~) : ~하는 어떤 명령도 / subordinate : 부하

obey : (명령·제안 등에)따르다, 복종하다

해설 : **whatever** 이하는 종속절로서 주절의 동사 **obeyed**의 목적어.

내가 더 무거운 쪽
가방을 운반할게.

Tips 복합관계대명사인 **whichever**가 다음에 오는 명사를 수식하여 형용사 역할을 하는 것을 **복합관계형용사**라고 한다.
여기서는 복합관계형용사 whichever가 종속절(명사절)을 인도하여 복문을 만드는 것만 설명한다.

f

ORMS

영문표현 >>> 무거운 : heavy (heavier, heaviest) / 가방 : bag

~한 어느 한 쪽 가방 : whichever bag (=either bag that ~) / 운반하다 : carry

(S) (조동사) (V) (복합관계형용사) (S) (V) (C)

I

will

carry

whichever

bag

is

the heavier

주절

종속절(명사절)

영작 >>> I will carry whichever bag is the heavier.

해설 >>>

위 영작문에서 복합관계형용사 whichever는 종속절(명사절)을 인도하여 주절에 이어주는 역할을 한다.

그리고 이 종속절은 주절의 동사 carry의 목적어이다. 주절과 하나의 종속절로 이루어진 복문이다.

S

ELF-CHECK

... 아래의 문장을 ‘주절+whichever+명사’ 형으로 영작하시오.

01. 내가 좋아하는 모자면 어떤 것이든 사줄게.

02. 그는 내가 주는 것이면 어떤 것이든 받을거야.

03. 내가 좋아하는 연필이면 어떤 것이든 사용해도 좋다.

04. 나는 수진이가 좋아하는 인형이면 어떤 것이든 줄거야.

05. 내가 좋아하는 책이면 어떤 것이든 선택할 수 있다.

영작 및 해설

01. I will buy you whichever hat you like.

어구 : whichever hat (=any hat that ~) : ~한 어떠한 모자

해설 : whichever 이하는 종속절(명사절)로서 주절의 동사 buy의 목적어.

02. He will take whichever one you give him.

어구 : whichever one (=either one that ~) : ~하는 어느 쪽이나

해설 : whichever 이하는 종속절(명사절)로서 주절의 동사 take의 목적어.

03. You may use whichever pencil you like.

어구 : whichever pencil (=either pencil that ~) : ~한 어느 쪽 연필 하나

해설 : whichever 이하는 종속절(명사절)로서 주절의 동사 use의 목적어.

04. I will give Su-jin whichever doll she wants.

어구 : whichever doll (=either doll that ~) : ~한 어느 쪽 인형이든

해설 : whichever 이하는 종속절(명사절)로서 주절의 동사 give의 직접목적어.

05. You can choose whichever book you like.

어구 : whichever book (=any book that ~) : ~한 것은 어떤 책이나

해설 : whichever 이하는 종속절(명사절)로서 주절의 동사 choose의 목적어.

그 회사는 스페인어를 전공한 사람이면
누구라도 고용할 것이다.

Tips

복합관계대명사 **whosever**가 다음에 오는 명사를 수식하여 형용사 역할을 할 때 이것을 **복합관계형용사**라고 한다.
여기서는 복합관계형용사 **whosever**가 명사절을 인도하여 문장의 주어 또는 목적으로 쓰이는 것만 설명한다.

FORMS

영문표현 >>> 회사(를 나타내는 일반적인 말) : company

전공이 ~인 사람은 누구든 : **whosever major** (=anyone whose major)

고용하다 : **employ**

(S)

(조동사)

(V)

(복합관계형용사)

(S)

(V)

(C)

The company

will

employ

whosever

major

is

Spanish

주절

종속절 (명사절)

영작 >>> The company will employ **whosever major** is Spanish.

해설 >>> 위 영작문에서 **whosever**는 종속절(명사절)을 인도하여 주절에 이어주는 역할을 한다. 그리고 이 종속절은 주절의 동사 **employ**의 목적어이다. 주절과 하나의 종속절로 이루어진 복문이다.

SELF-CHECK

... 아래의 문장을 ‘whosever+명사’ 형으로 영작하시오.

01. 그 젊은이는 부모님이 부자인 사람이면 누구에게나 아침을 한다.
02. 명부에 이름이 있는 사람이면 누구에게나 그 통지서를 보내라.
03. 누구의 차든 소형 자동차는 세금감면을 받아야 한다.
04. 이 구역에 주차한 차량이라면 누구의 것이든 과태료가 부과될 것이다.
05. 누구의 개든 결승선에 제일 먼저 도착하는 개가 일등상을 타게 된다.

영작 및 해설

01. The young man flatters **whosever parents** are rich.

어구 : **whosever parents**(=anyone whose parents ~) : 그의 부모님이 ~인 사람은 누구에게나

해설 : **whosever** 이하는 종속절(명사절)로서 주절의 동사 **flatters**의 목적어.
02. Send the notice to **whosever name** is on the list.

어구 : **whosever name**(=anyone whose name ~) : 그의 이름이 ~인 사람은 누구에게나

해설 : 완곡한 명령문이므로 주절의 주어 You가 생략되었음. **whosever** 이하는 종속절(명사절)로서 to의 목적어.
03. **Whosever car** is a small size is to get a tax reduction.

어구 : **whosever car** : 누구의 차이든 / **tax reduction** : 감세, 세금감면

해설 : **Whosever car is a small size**는 주절(명사절)이며 **is to get a tax reduction**은 주절을 주어로 하는 종속절.
04. **Whosever car** parks in this zone will be fined.

어구 : **park** : 주차하다 / **zone** : 구역, 지역 / **fine** : 벌금(과료)에 처하다

해설 : **Whosever car parks in this zone**은 주어(명사절)이며, **will be fined**은 술어동사.
05. **Whosever dog** reaches the finish line first wins the first prize.

어구 : **reach** : 도착하다 / **the finish line** : 결승선 / **win** : (상품·1위 등을) 획득하다, 타다

해설 : **whosever dog reaches the finish line first**은 주어(명사절)이며, **wins**는 타동사, **the first prize**는 목적어.

실전
영작 11
해보기

... 다음 문장을 제시된 문형으로 영작하시오.

01. 당신이 필요로 하는 것이면 무엇이든 제게 말씀해 주십시오.

주절+whatever+주어+동사

영작 :

02. 나는 이 이야기책을 제일 먼저 오는 사람이면 누구에게나 주겠다.

주절+whoever(주어)+동사

영작 :

03. 그녀는 자기가 좋아하는 사람이면 누구든지 파티에 초청할 것이다.

주절+whomever(목적어)+주어+동사

영작 :

04. 책상 위에 있는 것이면 어떤 것이든 가질 수 있다.

주절+whichever(주어)+동사

영작 :

05. 그는 네가 하는 어떤 질문에든 응답해 줄 것이다.

주절+whatever+명사 ~

영작 :

06. 네가 원하는 길이면 어느 쪽 길이라도 갈 수 있다.

주절+whichever+명사 ~

영작 :

영작 및 해설

01. 영작 : Please tell me whatever you need.

어구 : whatever(=anything that ~) : ~하는 것은 무엇이냐

해설 : whatever 이하는 종속절(명사절)로서 주절의 동사 tell의 목적어, Please 다음에 주절의 주어 you가 생략되었음.

02. 영작 : I will give this story book to whoever comes first.

어구 : whoever(=anyone who ~) : ~하는 사람은 누구나

해설 : whoever 이하는 종속절(명사절)로서 to의 목적어.

03. 영작 : She will invite to the party whomever she likes.

어구 : whomever(=anyone whom ~) : ~하는 사람은 누구나

해설 : whomever 이하는 종속절(명사절)로서 주절의 동사 invite의 목적어.

04. 영작 : You can take whichever is on the desk.

어구 : whichever(=anything (of them) that ~) : ~한 것은 어느 것이냐

해설 : whichever 이하는 종속절(명사절)로서 주절의 동사 take의 목적어.

05. 영작 : He will give answers to whatever questions you give.

어구 : whatever 이하는 종속절(명사절)로서 to의 목적어.

해설 : whatever questions(=any question that ~) : ~하는 것은 어떤 질문도

06. 영작 : You can take whichever way you want.

어구 : whichever way(=either way (of the two) that ~) : ~하는 것은 둘 중 어느 길이나

해설 : whichever 이하는 종속절(명사절)로서 주절의 동사 take의 목적어.

CHAPTER 3

복문

VOL 2. 형용사절을 인도하는 접속어

1. 관계대명사
2. 관계부사

준호는 이웃에 살고 있는
나의 가장 친한 친구이다.

Tips **who, whose, whom, ...** 등을 **관계대명사**라고 하는데 이것들은 접속사와 대명사의 역할을 겸하고 있다. 주로 앞에 나온 선행사를 수식하는 형용사절을 인도하여 주절에 연결시켜 주는 역할을 한다. 여기서는 관계대명사 **who**가 형용사절을 인도하여 복문을 만드는 것만 설명한다.

f

ORMS

영문표현 >>> 내 이웃에 살다 : live next door to me / 나의 가장 친한 친구 : my best friend

(S)

(V)

(C)

(관계대명사)

(V)

(부사구)

Jun-ho

is

my best friend

who

lives

next door to me

주절

(M)

종속절 (형용사절)

영작 >>> Jun-ho is my best friend who lives next door to me.

해설 >>> 위 영작문에서 관계대명사 who 이하는 선행사 friend를 수식하는 형용사절이다. 주절과 하나의 종속절(형용사절)로 이루어진 복문이다. 관계대명사 who는 주격으로 종속절(명사절)의 주어이다. 아래의 복문을 Jun-ho is my best friend, and he lives next door to me.로 표현하면 중문이 된다. 중문은 표현이 길지만 더 이해하기 쉬운 표현이다.

자 · 가 · 진 · 단 · 체 · 크 · 테 · 스 · 트

S

ELF-CHECK

아래의 문장을 '선행사+who형'으로 영작하시오.

01. 몸을 다친 그 여인은 병원으로 옮겨졌다.

02. 조금 전에 여기에 왔던 소년은 나의 사촌이다.

03. 나는 미국인과 영어로 말을 하는 어린 한국인 소년을 보았다.

04. 저기에 서 있는 사람은 민수의 삼촌이다.

05. 그 회사는 영어를 잘 말하고 쓸 줄 아는 사람이 필요하다.

영작 및 해설

01. The woman who was injured was taken to the hospital.

어구 : injured : 몸을 다친, 상처입은 / be taken to ~ : ~로 옮겨지다 <수동태>

해설 : 주절의 주어 The woman과 주절의 동사 was 사이에 who was injured(형용사절)가 삽입되어 있다. 주절과 하나의 종속절(형용사절)로 이루어진 복문.

02. The boy who came here just now is my cousin.

어구 : just now : (동작을 나타내는 과거형과 함께)조금 전에, 바로 전에

해설 : 주절의 주어 The boy와 주절의 동사 is 사이에 형용사절이 삽입되어 있다. 주절과 하나의 종속절(형용사절)로 이루어진 복문.

03. I saw a little Korean boy who was speaking English with an American.

해설 : who 이하는 선행사인 boy를 수식하는 형용사절.

주절과 하나의 종속절(형용사절)로 이루어진 복문.

04. That man who is standing over there is Min-su's uncle.

어구 : over : 저 편에(방향의 부사) / there : 저기(에) (장소의 부사) / over there : (두 단어가 함께 쓰여) (저쪽)저기에

해설 : 주절의 주어 That man과 주절의 동사 is 사이에 형용사절이 삽입되어 있다. 주절과 하나의 종속절(형용사절)로 이루어진 복문.

05. The company needs a man who can speak and write English well.

어구 : need : ~을 필요로 하다 / well : 잘, 만족스럽게, 훌륭하게

해설 : who 이하는 선행사 a man을 수식하는 형용사절. 주절과 하나의 종속절(형용사절)로 이루어진 복문.

156 | 제3장 복문

VOL. 2. 형용사절을 인도하는 접속어(관계대명사) | 157

나는 이름이 딕인
미국인 펜팔 친구가 있다.

Tips 여기에서 **whose**는 접속사 **and**와 소유격 **his**의 역할을 겸하고 있으므로, 소유격 관계대명사라고 한다. 주로 선행사를 수식하는 형용사절을 인도하여 주절에 이어주는 역할을 한다. 여기서는 **whose**가 형용사절을 인도하여 주절에 연결시켜 복문을 만드는 것만 설명한다.

f

ORMS

영문표현 >>> 그의 이름이 ~인 : whose name is ~

펜팔 (=편지친구, 편지를 통해서 사귀는 친구) : pen pal

(S)

(V)

(O)

[관계대명사]

(S)

(V)

(C)

I

have

an American pen pal

whose

name

is

Dick

주절

(M)

종속절(형용사절)

영작 >>> I have an American pen pal whose name is Dick.

해설 >>> 위 영작문에서 소유격 관계대명사 whose 이하는 선행사 pen pal을 수식하는 형용사절이다. 주절과 하나의 종속절로 이루어진 복문이다. 아래의 복문을 중문으로 표현하면 I have an American pen pal, and his name is Dick.이 된다. 중문은 표현이 길지만 더 이해하기 쉬운 표현이다.

자·가·진·단·체·크·테·스·트

S

ELF-CHECK

... 아래의 문장을 ‘선행사+whose’ 형으로 영작하시오.

01. 나는 아버지가 유명한 화가인 그 소년을 안다.

02. 내가 책을 빌린 김 씨는 저 빌딩의 소유자다.

03. 저쪽에 산꼭대기가 보이는 산이 삼각산이다.

04. 이것은 내가 그 의미를 알지 못하는 단어이다.

05. 내가 실수로 발을 밟은 사람이 아주 심하게 화를 냈다.

영작 및 해설

01. I know the boy whose father is a famous painter.

어구 : whose father is ~ : 그의 아버지가 ~인 / famous : 유명한 / painter : 화가

해설 : whose 이하는 선행사 the boy를 수식하는 형용사절. 주절과 하나의 종속절(형용사절)로 이루어진 복문.

02. Mr. Kim whose book I borrowed is the owner of that building.

어구 : borrow : 빌리다 / owner : 소유자, 임자

해설 : 주절의 주어 Mr. Kim과 주절의 동사 is 사이에 형용사절이 삽입되어있다. 주절과 하나의 종속절(형용사절)로 이루어진 복문.

03. The mountain whose top you see over there is Mt. Sam-gak.

어구 : top : 꼭대기, 정상 / over there : 저쪽에

해설 : 주절의 주어 The mountain과 주절의 동사 is 사이에 형용사절이 삽입되어있다. 주절과 하나의 종속절(형용사절)로 이루어진 복문.

04. This is a word whose meaning I don't know.

어구 : meaning : 의미, 뜻

해설 : whose 이하는 선행사 a word를 수식하는 형용사절. 주절과 하나의 종속절(형용사절)로 이루어진 복문.

05. The man whose foot I stepped on by mistake got angry very much.

어구 : step on ~ : ~을 밟다 / by mistake : 실수로 / get angry : 화를 내다

해설 : 주절의 주어 The man과 주절의 동사 got 사이에 형용사절이 삽입되어있다. 주절과 하나의 종속절(형용사절)로 이루어진 복문.

158 | 제3장 복문

VOL. 2. 형용사절을 인도하는 접속어(관계대명사) | 159

그는 내가 잘 알고 있는
유명한 소설가이다.

Tips

여기에서 **whom**은 접속사 **and**와 목적격 **him**을 대신하는 대명사의 역할을 겸하므로, 목적격 관계대명사이다. 주로 선행사를 수식하는 형용사절 또는 주어나 목적어가 되는 명사절을 인도하는 역할을 한다. 여기서는 **whom**이 형용사절을 인도하여 복문을 만드는 것만 설명한다.

f

ORMS

영문표현 >>> 잘 알고 있다 : know very well / 유명한 : famous

소설가 : novelist

(S)

(V)

(C)

(관계대명사)

(S)

(V)

He

is

a famous novelist

whom

I

know

very well

주절

(M)

종속절(형용사절)

영작 >>> He is a famous novelist whom I know very well.

해설 >>>

위 영작문에서 목적격 관계대명사 whom 이하는 선행사 novelist를 수식하는 형용사절이다. 주절과 하나의 종속절로 이루어진 복문이다. 아래의 복문을 중문으로 표현하면 He is a famous novelist, and I know him very well.이 된다. 중문은 표현이 길지만 더 이해하기 쉬운 표현이다.

S

ELF-CHECK

... 아래의 문장을 ‘선행사+whom’ 형으로 영작하시오.

01. 그는 내가 10년동안 알고 지내는 사람이다.
02. 어제 나는 오랫동안 보지 못했던 이 씨를 만났다.
03. 그녀는 자기가 아주 잘 아는 사람만 초대했다.
04. 그는 내가 존경하는 시인 중의 한 사람이다.
05. 내가 상담했던 변호사가 나에게 유용한 조언을 해 주었다.

영작 및 해설

01. He is a man whom I have known for ten years.

어구 : have known for ~ : ~동안 알고 있다(현재완료형)

해설 : whom은 have known의 목적어 역할을 하는 목적격 관계대명사, 그리고 whom 이하는 선행사 a man을 수식하는 형용사절.
02. Yesterday I met Mr. Lee whom I had not seen for a long time.

어구 : had not seen for ~ : ~동안 보지 못했던(과거완료형)

해설 : whom 이하는 선행사 Mr. Lee를 수식하는 형용사절.
03. She invited only those people whom she knew very well.

어구 : invite : 초대하다 / only : 다만, ~만 / well : 잘

해설 : whom 이하는 선행사 people을 수식하는 형용사절.
04. He is one of the poets whom I look up to.

어구 : look up : 존경하다

해설 : whom 이하는 선행사 one of the poets를 수식하는 형용사절.
05. The lawyer whom I consulted gave me useful advice.

어구 : lawyer : 변호사(변호사를 뜻하는 가장 일반적인 말) / consult : 상담하다, 의견을 묻다 / useful : 유용한, 유익한

advice : 조언, 충고

해설 : 주절의 주어 lawyer과 주절의 동사 gave 사이에 형용사절이 삽입되어있다.

동물원에서 탈출한 호랑이가
생포되었다.

Tips 관계대명사 **which**는 선행사가 사물이나 동물일 때 쓰인다. 주격과 목적격은 which이며, 소유격은 whose와 of which이다. 여기서는 which가 선행사를 수식하는 형용사절을 인도하여 복문을 만드는 것만 설명한다.

f

ORMS

영문표현 >>> 동물원 : zoo / ~에서 탈출하다 : get out of~[=escape from ~] / 호랑이 : tiger

생포되다(수동태) : be captured alive / A를 생포하다(능동태) : capture A alive

(S)

[관계대명사]

(V)

The tiger

which

got out of the zoo

was captured alive

[M]

종속절(형용사절)

주절

영작 >>> The tiger which got out of the zoo was captured alive.

해설 >>>

위 영작문에서 주격 관계대명사 which는 선행사 tiger를 수식하는 형용사절을 인도한다. 그리고 이 형용사절은 주절의 주어 The tiger와 동사 was captured 사이에 삽입되어 있다. 아래의 복문을 중문으로 표현하면 The tiger got out of the zoo, and it was captured.가 된다. 중문은 표현이 길지만 더 이해하기 쉬운 표현이다.

S

ELF-CHECK

... 아래의 문장을 ‘선행사+which’ 형으로 영작하시오.

01. 과학은 내가 가장 흥미를 느끼는 과목이다.
02. 저 그림은 민성이가 그린 그림이다.
03. 그는 지난주에 산 차를 도난당했다.
04. 저 집은 김 씨가 살고 있는 집이다.
05. 이것은 내가 매달 읽는 월간잡지이다.

영작 및 해설

01. Science is the subject which I am most interested in.

어구 : subject : {학교의}학과, {시험}과목 / most : 가장 / be interested in ~ : ~에 흥미있는

해설 : which 이하는 선행사 subject를 수식하는 형용사절. 주절과 하나의 형용사절로 이루어진 복문. in을 which 앞으로 보내어 in which로 쓸 수 있다.
02. That is the picture which Min-seong painted.

어구 : paint : 물감으로 그림을 그리다

해설 : which 이하는 선행사 picture를 수식하는 형용사절. 주절과 하나의 형용사절로 이루어진 복문.
03. The car which he bought last week was stolen.

어구 : steal[stole, stolen] : 훔치다, 도둑질하다 / be stolen : 도난당하다 <수동태>

해설 : 주절의 주어 The car와 주절의 동사 was 사이에 형용사절이 삽입되어있다. 주절과 하나의 형용사절로 이루어진 복문.
04. That is the house which Mr. Kim lives in.

해설 : which 이하는 선행사 house를 수식하는 형용사절. 주절과 하나의 형용사절로 이루어진 복문. in을 which 앞으로 보내어 in which로 쓸 수 있다.
05. This is a monthly magazine which I read every month.

어구 : monthly : 매달의 / magazine : 잡지 / monthly magazine : 월간잡지

해설 : which 이하는 선행사 magazine을 수식하는 형용사절. 주절과 하나의 형용사절로 이루어진 복문.

이것은 내가 지금까지
읽었던 시 중에 가장 좋은 시이다.

Tips

가장 좋은 시와 같이 선행사가 최상급이나 서수의 수식을 받을 때에는 관계대명사 **that**만 쓰인다. 여기서는 관계대명사 **that**만 쓰이는 용법과 형용사절을 인도하여 복문을 만드는 것만 설명한다.

f

ORMS

영문표현 >>> (비교급·최상급 다음에서 그 말을 강조하여)지금까지 : **ever**

가장 좋은 : **best** / 가장 좋은 시 : **the best poem**

(S)

(V)

(C)

{관계대명사} (S)

(V)

This

is

the best poem

that

I

have ever read

주절

(M)

종속절 (형용사절)

영작 >>> This is the best poem that I have ever read.

해설 >>> 위 영작문에서 목적격 관계대명사 **that** 이하는 선행사 **the best poem**을 수식하는 형용사절이다. 형용사절의 주어는 **I**, 동사는 **have read**, 목적어는 **that**이다. **that**은 형용사절의 목적어 역할을 하므로 목적격 관계대명사이다. 주절과 하나의 형용사절로 이루어진 복문이다.

S

ELF-CHECK

>>> 아래의 문장을 ‘선행사+that’ 형으로 영작하시오.

01. 정 씨는 그것을 할 수 있는 유일한 사람이다.

02. 윤희가 수집한 모든 우표가 지금 판매중이다.

03. 김 여사와 이야기하고 있는 저 신사는 누구니?

04. 그는 우리가 생각했던 그러한 바보가 아니다.

05. 나는 알라스카를 횡단한 사람과 그의 개에 관한 책을 읽었다.

영작 및 해설

01. Mr. Jeong is the only person that can do it.

어구 : the only person : 유일한 사람

해설 : **that** 이하는 선행사 **the only person**을 수식하는 형용사절. 주절과 하나의 형용사절로 이루어진 복문. 선행사가 **the only, the very, the same** 등의 수식을 받을 때는 관계대명사 **that**만 쓰인다.

02. All the stamps that Yun-hui collected are now on sale.

어구 : on sale : 팔려고 내놓은, 판매중인 / collect : 수집하다

해설 : **that** Yun-hui collected는 선행사 **All the stamps**를 수식하는 형용사절. 선행사에 **all, every, any, same, no** 등의 수식어나, 그 합성어가 올 때는 관계대명사 **that**만 쓰인다.

03. Who is the gentleman that is talking with Mrs. Kim?

해설 : **that** 이하는 선행사 **gentleman**을 수식하는 형용사절. 의문대명사 **who, which, what** 등으로 시작되는 의문문일 때는 관계대명사 **that**만 쓰인다.

04. He is not the fool that we thought.

어구 : fool : 바보, 어리석은 사람

해설 : **that** 이하는 선행사 **the fool**을 수식하는 형용사절. 선행사가 직업, 지위, 성격, 특성 등을 나타낼 때는 관계대명사 **that**만 쓰인다.

05. I read a story about the man and his dog that crossed Alaska.

어구 : cross : (길·강 등을) 횡단하다

해설 : **that** 이하는 선행사 **the man and his dog**을 수식하는 형용사절. 선행사가 사람과 동물 또는 사람과 사물일 때는 관계대명사 **that**만 쓰인다.

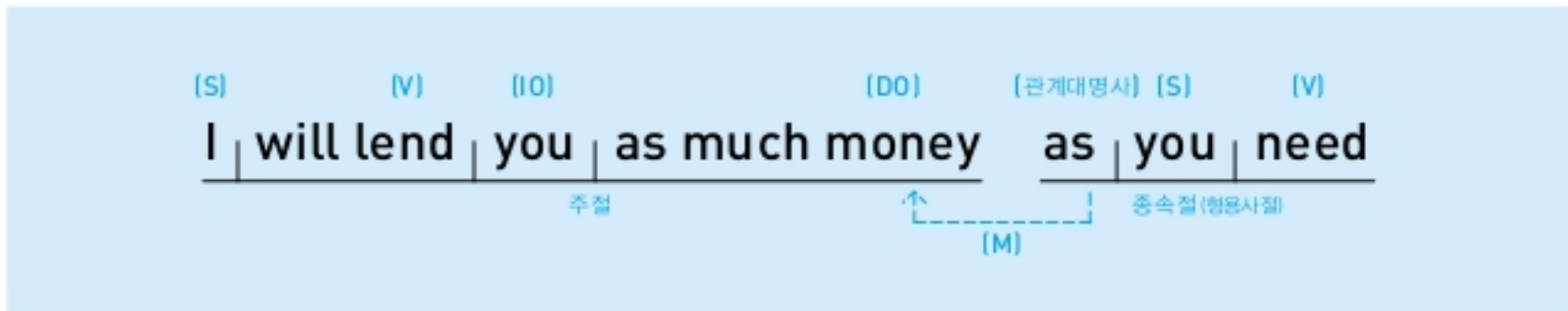
네가 필요로 하는 만큼의 돈을 빌려주겠다.

Tips 본래는 접속사인 **as, but, that** 등이 관계대명사와 같은 역할을 할 때 이것을 유사관계대명사라고 한다. as가 유사 관계대명사로 쓰이는 경우는 선행사에 as, the same, such 등이 올 때이다. 여기서는 **as**가 형용사절을 인도하여 복문을 만드는 것만 설명한다.

f

ORMS

영문표현 >>> 필요로 하다 : **need** / ~하는 만큼의 돈 : **as much money as ~**
 빌려주다 : **lend**



영작 >>> I will lend you as much money as you need.

해설 >>> 위 영작문에서 유사관계대명사 as 이하는 선행사 as much money를 수식하는 형용사절이다. 그리고 형용사절의 주어는 you, 동사는 need이며, as는 need의 목적어 역할을 하므로 목적격관계대명사이다. 주절과 하나의 종속절(형용사절)로 이루어진 복문이다.

자·가·진·단·체·크·테·스·트

S

ELF-CHECK

... 아래의 문장을 '선행사+as' 형으로 영작하시오.

01. 그가 알고 있는 친구는 모두 파티에 참석했다.
02. 나는 네가 가지고 있는 것과 같은 컴퓨터를 사고 싶다.
03. 이것은 내가 어제 잃어버린 것과 같은 종류의 카메라이다.
04. 네게 아첨하는 사람들을 조심해야만 한다.
05. 나는 민수가 말하는 것과 같은 그런 이야기를 들은 적이 없다.

영작 및 해설

01. As many friends as he knew were present at the party.

어구 : know [knew, known] : 알다, 알고 있다 / present : 참석한, 출석한

해설 : as he knew는 As many friends를 수식하는 형용사절, as는 knew의 목적어 역할을 하므로 목적격관계대명사, were는 주절의 동사이며, present는 주격보어.
02. I want to buy the same computer as you have.

어구 : same : (질·양·정도·종류 등이)같은, 동종의

해설 : as you have는 선행사 the same computer를 수식하는 형용사절, as는 have의 목적어 역할을 하므로 목적격관계대명사.
03. This is the same camera as I lost yesterday.

어구 : lose [lost, lost] : 잃다, 분실하다

해설 : as 이하는 선행사 the same camera를 수식하는 형용사절, as는 lost의 목적어 역할을 하므로 목적격관계대명사.
04. You must beware of such people as flatter you.

어구 : beware of ~ : ~을 경계하다, 조심하다 / flatter : 아첨하다

해설 : as flatter you는 선행사 such people을 수식하는 형용사절, as는 flatter의 주어 역할을 하므로 주격관계대명사.
05. I have never heard such stories as Min-su tells.

어구 : never ~ : 결코 ~ 않다 / such : 그러한

해설 : as 이하는 선행사 such stories를 수식하는 형용사절, as는 tells의 목적어 역할을 하므로 목적격관계대명사, 주절과 하나의 종속절(형용사절)로 이루어진 복문.

창호는 필요 이상의 돈을 가지고 다닌다.

Tips 본래는 접속사로 쓰이는 **than**이 관계대명사와 같은 역할을 할 때 이것을 유사관계대명사라고 한다. than은 비교급이 선행사에 포함되어 있는 경우에 관계대명사의 한정법으로만 쓰이며 주격과 목적격이 있다. 여기서는 than이 선행사를 수식하는 형용사절을 인도하여 복문을 만드는 것만 설명한다.

f

ORMS

영문표현 >>> ~ 이상의 돈 : more money than ~ / 가지고 다니다, 휴대하다, 소지하다 : carry

[S]

[V]

[O]

[관계대명사]

[S]

[V]

Chang-ho

carries

more money

than

he

needs

주절

[M]

종속절 (형용사절)

영작 >>> Chang-ho carries more money than he needs.

해설 >>> 위 영작문에서 유사관계대명사 than 이하는 선행사 more money를 수식하는 형용사절이다. 형용사절의 주어는 he이며, 동사는 needs이고, than은 needs의 목적어 역할을 하므로 목적격관계대명사이다. 주절과 하나의 종속절(형용사절)로 이루어진 복문이다.

S

ELF-CHECK

... 아래의 문장을 '선행사+than' 형으로 영작하시오.

01. 그는 예상했던 것보다 더 좋은 차를 가지고 있었다.
02. 그는 하루 분량 이상의 일을 맡고 있다.
03. 회관이 수용할 수 있는 것보다 더 많은 사람들이 왔었다.
04. 너는 필요 이상의 연필과 공책을 사서는 안된다.
05. 준영이는 내가 가지고 있는 것보다 더 많은 과학책을 가지고 있다.

영작 및 해설

01. He had a better car than was supposed.

어구 : good [better, best] : 좋은 / suppose : 예상하다, 추측하다

해설 : than 이하는 선행사 a better car를 수식하는 형용사절, than은 was의 주어 역할을 하므로 주격관계대명사.
02. He has more work than could be done in a day.

어구 : work : 일, 노동, 작업 / in a day : 하루 동안에, 하루 만에

해설 : than 이하는 선행사 more work를 수식하는 형용사절, than은 could be done의 주어 역할을 하므로 주격관계대명사.
03. There came more people than the hall could hold.

어구 : hall : 회관, 집회장, 강당 / hold : (물건·사람 등을)수용하다

해설 : than 이하는 선행사 more people를 수식하는 형용사절, than은 hold의 목적어 역할을 하므로 목적격관계대명사.
04. You should not buy more pencils and notebooks than are necessary.

어구 : more : (수·양이)더 많은, 더 많이 / necessary : 필요한

해설 : than 이하는 선행사 more pencils and notebooks를 수식하는 형용사절, than은 are의 주어 역할을 하므로 주격관계대명사.
05. Jun-yeong has more science books than I have.

해설 : than 이하는 선행사 more science books를 수식하는 형용사절, than은 have의 목적어이므로 목적격관계대명사.

태호를 좋게 말하지 않는 사람은 거의 없다.

Tips no, not, nothing, scarcely 등의 부정어가 들어있는 선행사 다음에 또는 수사의문문의 주절 다음에는 본래 접속사인 **but**이 관계대명사로 쓰인다. 이때의 but은 that ~ not, which ~ not, who ~ not (~이 아닌, ~하지 않는)의 뜻으로 자체에 부정어가 내포되어 있으며, 다음에 오는 동사의 주어 역할을 하는 주격관계대명사이다. 여기서는 but이 선행사를 수식하는 형용사절을 인도하여 복문을 만드는 것만 설명한다.

f

ORMS

영문표현 >>> ~를 좋게 말하다 : **speak well of ~** / ~이 거의 없는 : **scarcely ~**

[유도사]

[V]

[부정부사]

[S]

[관계대명사]

[V]

[O]

There

is

scarcely

a man

but

speaks well of

Tae-ho

주절

(M)

종속절 (형용사절)

영작 >>> There is scarcely a man but speaks well of Tae-ho.

해설 >>> 위 영작문에서 유사관계대명사 but 이하는 선행사 scarcely a man을 수식하는 형용사절이다. 형용사절의 동사는 speaks이며 but은 speaks의 주어 역할을 하므로 주격관계대명사이다. 주절과 하나의 종속절(형용사절)로 이루어진 복문이다.
There is scarcely a man who does not speaks well of Tae-ho.로 표현하면 문장이 길면서 이해하기 쉬운 표현이 되지만 but을 사용한 문장보다 간결성이 높다.

자·가·진·단·체·크·테·스·트

S

ELF-CHECK

... 아래의 문장을 '부정어+선행사+but' 형으로 영작하시오.

01. 이 도시에서 신동수 씨를 모르는 사람은 없다.
02. 예외 없는 규칙은 없다.
03. 행복을 바라지 않는 사람이 어디 있겠니?
04. 근면하지 않은 사람이 성공한 경우는 없다.
05. 이 세상에서 우리에게 어떤 교훈이라도 가르쳐 주지 않는 것은 없다.

영작 및 해설

01. There is no one in this town but knows Mr. Dong-su Shin.

해설 : but 이하는 선행사 no one을 수식하는 형용사절, but은 knows의 주어 역할을 하므로 주격관계대명사.
02. There is no rule but has some exceptions.

어구 : rule : 규칙, 규정 / exception : 예외

해설 : but 이하는 선행사 no rule을 수식하는 형용사절, but은 has의 주어 역할을 하므로 주격관계대명사.
03. Who is there but hopes for happiness?

=Who is there that does not hope for happiness?

어구 : hope for ~ : ~을 바라다 / happiness : 행복

해설 : 누구나 다 행복을 바란다[희망한다]를 수사[반의]의문문으로 표현한 것임. but앞의 주절이 수사의문문이므로 but은 that ~ not, who ~ not과 의미가 같다. but은 hopes의 주어 역할을 하므로 주격관계대명사.
04. There has not been a successful man but was industrious.

어구 : successful : 성공한 / industrious : 근면한

해설 : but 이하는 선행사 man을 수식하는 형용사절, but은 was의 주어 역할을 하므로 주격관계대명사.
05. There is nothing in the world but teaches us some good lessons.

어구 : nothing : ~아무 것도 않다[없다] / lesson : 교훈

해설 : but 이하는 선행사 nothing을 수식하는 형용사절, but은 teaches의 주어 역할을 하므로 주격관계대명사.

실전
영작 12
해보기

... 다음 문장을 제시된 문형으로 영작하시오.

01. 오늘 나는 김 씨를 생각나게 하는 행동과 외모를 가진 한 남자를 보았다.

선행사+whose ~

영작 :

02. 네가 나에게 추천한 그 사람에 대해서 더 많이 알고 싶다.

선행사+whom ~

영작 :

03. 윤미는 눈이 푸르고 머리가 금발인 예쁜 인형을 하나 샀다.

선행사+which ~

영작 :

04. 네 앞에서 너를 칭찬하는 그런 사람들을 믿지 마.

선행사+as ~

영작 :

05. 약점이 없는 사람은 거의 없다.

부정어+선행사+but ~

영작 :

06. 어린이들은 그들이 필요로 하는 것 이상의 돈을 가지고 다녀서는 안된다.

선행사+than ~

영작 :

영작 및 해설

01. 영작 : I saw a man whose bearing and look reminded me of Mr.Kim.

어구 : bearing : 행동, 거동 / look(=appearance) : 외관 / remind A of B : A에게 B를 상기시켜주다(생각나게 하다)

해설 : 소유격 관계대명사 whose 이하는 선행사 a man을 수식하는 형용사절, 주절과 하나의 종속절(형용사절)로 이루어진 복문.

02. 영작 : I want to know more about the man whom you recommended to me.

어구 : more : 더 많이 / recommend : 추천하다

해설 : whom 이하는 선행사 the man을 수식하는 형용사절, 주절과 하나의 종속절(형용사절)로 이루어진 복문.

03. 영작 : Yun-mi bought a pretty doll which had blue eyes and golden hair.

해설 : which 이하는 선행사 a pretty doll을 수식하는 형용사절, which는 had의 주어 역할을 하므로 주격관계대명사,

주절과 종속절(형용사절)로 이루어진 복문.

04. 영작 : Don't trust such people as praise you to your face.

어구 : praise : 칭찬하다 / to your face : 당신의 면전에서

해설 : as 이하는 선행사 such people을 수식하는 형용사절, as는 praise의 주어 역할을 하므로 주격관계대명사,

주절과 종속절(형용사절)로 이루어진 복문.

05. 영작 : There is scarcely a man but has his weak side.

어구 : scarcely : 거의 ~않다 / weak side (= weak point) : 약점

해설 : but 이하는 선행사 scarcely a man을 수식하는 형용사절, but은 has의 주어 역할을 하므로 주격관계대명사,

주절과 종속절(형용사절)로 이루어진 복문.

06. 영작 : Children should not carry more money than is needed for them.

어구 : carry : 가지고 다니다, 휴대하다 / need : 필요로 하다

해설 : than 이하는 선행사 more money를 수식하는 형용사절, than은 is의 주어 역할을 하므로 주격관계대명사,

주절과 종속절(형용사절)로 이루어진 복문.

우리가 런던에 도착한 날은
매우 추웠다.

Tips 관계부사 **when, where, why, how** 등은 관계대명사와 마찬가지로 선행사가 있다. 여기서는 관계부사 **when**이
때를 나타내는 선행사를 수식하는 형용사절을 인도하여 주절에 연결시켜 복문을 만드는 것만 설명한다.

f

ORMS

영문표현 >>> ~에 도착하다 : arrive in [at] / ~한 날 : the day when ~

[S]

[관계부사]

[S]

[V]

[부사구]

[V]

[C]

The day when we arrived in London was very cold

↑

[M]

종속절(형용사절)

주절

영작 >>> The day when we arrived in London was very cold.

해설 >>> 위 영작문에서 주절의 주어 The day와 주절의 동사 was 사이에 형용사절이 삽입되어있다. when의 선행사는 주절의 주어인 The day이다. 주절과 하나의 종속절(형용사절)로 이루어진 복문이다.

자·가·진·단·체·크·테·스·트

S

ELF-CHECK

... 아래의 문장을 '선행사+when' 형으로 영작하시오.

01. 그가 집에 도착한 날은 1월 2일이었다.
02. 지금이야말로 내가 열심히 공부해야 할 때다.
03. 그러한 일이 필요한 때가 있다.
04. 나는 진수가 올 정확한 시간을 모른다.
05. 네가 원하면 어떤 시간에 와도 좋다.

영작 및 해설

01. It was the second day of January when he arrived home.

어구 : the second day of ~ : ~의 두 번째 날 / arrive : 도착하다

해설 : when 이하는 선행사 the second day of January을 수식하는 형용사절.
It는 시간·날짜를 가리키는 대명사로서 주절의 주어.
02. Now is the time when you must study hard.

어구 : must : 해야만 하다 / hard : 열심히

해설 : when 이하는 선행사 the time을 수식하는 형용사절. Now는 명사로서 주절의 주어.
03. There are times when such things are necessary.

어구 : time : 때, 시간 / such things : 그러한 일, 사물

해설 : when 이하는 선행사 times를 수식하는 형용사절.
주절의 주어는 times이며 문두의 There는 뒤에 어떤 명사가 존재함을 가리키는 유도부사.
04. I do not know the exact time when Jin-su will come.

어구 : exact time : 정확한 시간

해설 : when 이하는 the exact time을 수식하는 형용사절.
05. You may come at any time when you wish to.

어구 : at any time : 어떤 시간에도, 어느 때에도

해설 : when 이하는 선행사 at any time을 수식하는 형용사절.

우리가 점심을 한 식당은
공원 근처에 있다.

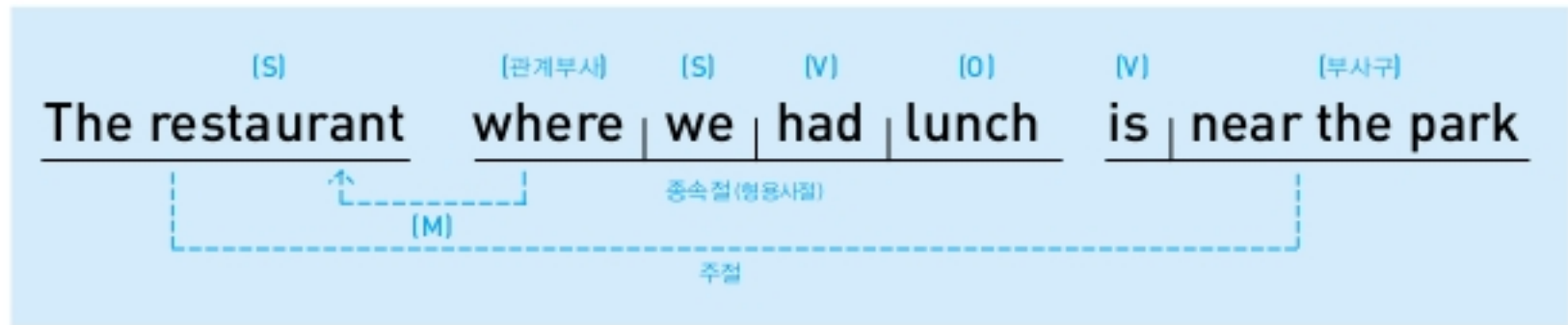
Tips

관계부사 **where**는 장소를 나타내는 명사·대명사를 선행사로 취한다. 여기서는 관계부사 **where**가 선행사를 수식하는 형용사절을 인도하여 주절에 연결시켜 복문을 만드는 것만 설명한다.

f

ORMS

영문표현 >>> 점심을 하다 : **have [eat] lunch** / 식당, 음식점 : **restaurant**
공원 근처 : **near the park**



영작 >>> The restaurant where we had lunch is near the park.

해설 >>> 위 영작문에서 주절의 주어 The restaurant와 주절의 동사 is 사이에 형용사절이 삽입되어 있다. where의 선행사는 주절의 주어인 The restaurant이다. 주절과 하나의 종속절[형용사절]로 이루어진 복문이다.

자·가·진·단·체·크·테·스·트

S

ELF-CHECK

... 아래의 문장을 '선행사+where' 형으로 영작하시오.

01. 나는 김 씨가 일하는 장소를 안다.

02. 상주가 정 씨의 출신지이다.

03. 너는 그가 살고 있는 아파트를 아니?

04. 내가 그녀를 처음 만난 것은 메인주에 있는 한 작은 마을에서였다.

05. 저 건물이 지난 달에 이 씨가 새 사무소를 연 건물이다.

영작 및 해설

01. I know the place where Mr. Kim works.

어구 : place : 장소, 직장, 근무처 / work : 일하다, 근무하다, 노동하다

해설 : where 이하는 선행사 the place를 수식하는 형용사절.

02. Sang-ju is the place where Mr. Jung comes from.

어구 : comes from ~ : 출신지가 ~이다, ~출신이다

해설 : where 이하는 선행사 the place를 수식하는 형용사절.

03. Do you know the apartment where he lives?

해설 : where 이하는 선행사 the apartment를 수식하는 형용사절.

04. It was in a small village in Maine where I first met her.

어구 : village : 마을, 촌락 / meet [met, met] : 만나다

해설 : where 이하는 선행사 a small village를 수식하는 형용사절.

05. That is the building where Mr. Lee opened his new office last month.

어구 : open new office : 새 사무소[사무실]를 열다

해설 : where 이하는 선행사 the building을 수식하는 형용사절.

176 | 제3장 복문

VOL. 2. 형용사절을 인도하는 접속어(관계부사) | 177

그것이 그녀가 그에게
 도움을 청한 이유였다.

Tips

관계부사 **why**는 이유를 나타내는 **reason**을 선행사로 취한다. 여기서는 why가 선행사 reason을 수식하는 형용사절을 인도하여 주절에 연결시켜 복문을 만드는 것만 설명한다.

f

ORMS

영문표현 >>> A에게 도움을 청하다 : ask A for help

그것이 ~한 이유이다 : That is the reason why ~

(S)

(V)

(C)

(관계부사)

(S)

(V)

(O)

(부사구)

That

was

the reason

why

she

asked

him

for help

주절

(M)

종속절 (형용사절)

영작 >>> That was the reason why she asked him for help.

해설 >>>

위 영작문에서 why 이하는 선행사 the reason을 수식하는 형용사절이다. 주절과 하나의 종속절(형용사절)로 이루어진 복문이다. 이것은 문어적인 표현이다. 선행사를 생략하여 That was why she asked him for help.로 표현하면 why 이하는 명사절이 되고 간결한 표현이 된다. 이것은 구어에서 흔히 쓰이는 표현이다.

S

ELF-CHECK

... 아래의 문장을 '선행사+why' 형으로 영작하시오.

01. 나는 그가 그렇게 말한 이유를 이해하지 못하겠다.
02. 창호가 오지 않은 이유를 알고 있니?
03. 그것이 내가 그를 도와주기를 거절한 이유였다.
04. 나는 그에게 사과를 해야 할 이유가 없습니다.
05. 그는 자기가 회의에 지각한 이유를 설명했다.

영작 및 해설

01. I do not understand the reason why he said so.

어구 : the reason why ~ : ~한 이유

해설 : why 이하는 선행사 the reason을 수식하는 형용사절.
02. Do you know the reason why Chang-ho didn't come?

해설 : why 이하는 선행사 the reason을 수식하는 형용사절.
03. That was the reason why I refused to help him.

어구 : the reason why ~ : ~한 이유 / refuse : 거절하다

해설 : why 이하는 선행사 the reason을 수식하는 형용사절.
04. There is no reason why I should apologize him.

어구 : should ~ : ~을 해야 하다 / apologize : 사과하다

해설 : why 이하는 선행사 the reason을 수식하는 형용사절.
05. He explained the reason why he was late for the meeting.

어구 : explain : 설명하다 / be late for ~ : ~에 늦다 / meeting : 회의, 모임

해설 : why 이하는 선행사 the reason을 수식하는 형용사절, the reason을 생략하고 표현하면 why 이하는 명사절이 되며 explained의 목적어가 된다.
- 178 | 제3장 복문
- VOL. 2. 형용사절을 인도하는 접속어(관계부사) | 179

이것이 그가 그것을
해결한 방법이다.

Tips

~을 하는 방법을 영어로 표현할 때, 방법을 나타내는 관계부사 how를 사용하여 the way how로 표현할 수 있을 것 같지만 실제로 이러한 표현은 쓰이지 않고 있다. 대신에 ① **the way** 다음에 **how**를 생략하거나, ② **the way** 다음에 전치사와 관계대명사, 또는 관계대명사 **that**을 사용할 수 있다. 여기서는 the way 다음에 how를 생략하는 용법만 설명한다.

f

ORMS

영문표현 >>> ~을 해결하다 : solve ~ / ~한 방법 : the way ~

(S)

(V)

(C)

(S)

(V)

(O)

This

is

the way

he

solved

it

주절

[M]

종속절 (형용사절)

영작 >>> This is the way he solved it.

해설 >>> 위 영작문에서 he 이하는 선행사 the way를 수식하는 형용사절이다. 주절과 하나의 종속절(형용사절)로 이루어진 복문이다. 이것은 간결하면서 구어적인 표현이다. This is the way in which he solved it. 또는 This is the way that he solved it.으로 표현하면 길면서 문어적인 표현의 복문이 된다.

자·가·진·단·체·크·테·스·트

S

ELF-CHECK

... 아래의 문장을 ‘the way+주어+동사’ 형으로 영작하시오.

01. 이 박사가 연설한 방식은 아주 훌륭했다.
02. 우리는 그녀가 그것을 해결한 방법에 감명을 받았다.
03. 그것이 내가 그 비밀을 알게 된 방법이었다.
04. 나는 윤희가 말을 하며 미소짓는 모습을 좋아한다.
05. 그는 우리에게 그가 사업가로서 성공한 방법을 이야기했다.

영작 및 해설

01. The way Dr. Lee made a speech was excellent.

어구 : make a speech : 연설하다 / excellent : 아주 훌륭한
해설 : 주절의 주어 The way와 주절의 동사 was 사이에 형용사절이 삽입되어 있다. Dr. Lee made a speech는 선행사 The way를 수식하는 형용사절.
02. We were impressed by[with] the way she solved it.

어구 : impress : 깊은 인상을 주다, 감동시키다 / be impressed : 깊은 인상을 받다, 감명을 받다
solve : (어려운 일을) 해결하다
해설 : she solved it는 선행사 the way를 수식하는 형용사절.
03. That was the way I came to know the secret.

어구 : secret : 비밀, 기밀
해설 : I 이하는 선행사 the way를 수식하는 형용사절.
04. I like the way Yun-hui talks and smiles.

어구 : the way ~ : ~한 (특정한)방식, 모습
해설 : Yun-hui 이하는 선행사 the way를 수식하는 형용사절.
05. He told us the way he has succeeded as a businessman.

어구 : succeed : 성공하다 / as ~ : ~로서 / businessman : 사업가
해설 : he 이하는 선행사 the way를 수식하는 형용사절.

실전
영작 13
해보기

... 다음 문장을 제시된 문형으로 영작하시오.

01. 윤희가 태어난 저녁에는 큰 눈이 왔었다.

선행사+when ~

영작 :

02. 5월은 가장 다양한 꽃들을 볼 수 있는 달이다.

선행사+when ~

영작 :

03. 나는 겨울에 그렇게 춥지 않은 곳에서 살고 싶다.

선행사+where ~

영작 :

04. 그가 살고 있는 마을은 포도 생산으로 유명하다.

선행사+where ~

영작 :

05. 내가 그러한 일을 해서는 안될 이유가 없다.

선행사+why ~

영작 :

06. 그녀는 우리들에게 자신이 어려움을 극복했던 방법을 이야기해 주었다.

the way+ 주어+동사

영작 :

영작 및 해설

01. 영작 : It snowed heavily in the evening when Yun-hui was born.

어구 : snow : (것을 주어로) 하에 눈이 오다 / heavy : 심하게, 몹시

해설 : It snowed heavily in the evening은 주절이며, when 이하는 선행사 in the evening을 수식하는 형용사절.

02. 영작 : May is the month when we can see the most variety of flowers.

어구 : most : 가장 / variety : 다양(성), 여러가지

해설 : May is the month은 주절이며, when 이하는 선행사 the month를 수식하는 형용사절.

03. 영작 : I would like to live in a place where it is not so cold in winter.

어구 : would like to ~ : (일인칭 주어로 함께)~하고 싶다 / not so ~ : 매우[그렇게] ~하지 않은

해설 : I would like to live in a place는 주절이며, where 이하는 선행사 in a place를 수식하는 형용사절.

04. 영작 : The village where he lives is famous for its production of grapes.

어구 : village : 마을, 촌락 / be famous for ~ : ~으로 유명한 / its : village의 대명사 소유격 / production : 생산

해설 : 주절의 주어 The village와 주절의 동사 is 사이에 형용사절이 삽입되어 있다, where의 선행사는 주절의 주어인 The village.

05. 영작 : There is no reason why I should not do such a thing.

어구 : should not do ~ : ~을 해서는 안된다 / such a thing : 그러한 일

해설 : why 이하는 선행사 reason을 수식하는 형용사절.

06. 영작 : She told us the way she had overcome the difficulties.

어구 : overcome : (곤란 등을) 이기다, 극복하다 / difficulty : 어려움, 곤란

해설 : she 이하는 선행사 the way를 수식하는 형용사절.

CHAPTER 3

복문

VOL 3. 부사절을 인도하는 접속어

1. 시간의 부사절을 인도하는 접속사
2. 장소의 부사절을 인도하는 접속사
3. 원인·이유의 부사절을 인도하는 접속사
4. 목적의 부사절을 인도하는 접속사
5. 결과의 부사절을 인도하는 접속사
6. 조건의 부사절을 인도하는 접속사
7. 가정법의 조건부사절을 인도하는 접속사
8. 양보의 부사절을 인도하는 접속사
9. 양보의 부사절을 인도하는 복합관계사
10. 관용적인 표현의 양보 부사절
11. 양태·비례 등의 부사절을 인도하는 접속사
12. 관용적인 표현의 비교부사절

우리가 서울에 도착했을 때는
날이 어두워지고 있었다.

Tips

시간의 부사절을 인도하는 접속사로는 when, as, while, ... 등이 있다.
여기서는 **when**이 시간의 부사절을 인도하여 주절에 접속시켜 복문을 만드는 것만 설명한다.

f

ORMS

영문표현 >>> ~에 도착하다 : arrive in[at] / 어두워지다 : get dark

어두워지고 있다(현재진행형) : is getting dark

(S)

It

(V)

was getting

(C)

dark

주절

when

[종속접속사]

(S)

we

(V)

arrived in Seoul

종속절(시간의 부사절)

영작 >>> It was getting dark when we arrived in Seoul.

해설 >>>

위 영작문에서 시간표시 접속사 when은 종속절(시간의 부사절)을 인도하여 주절에 접속시켜주는 역할을 한다.
주절과 하나의 종속절(시간의 부사절)로 이루어진 복문이다.

S

ELF-CHECK

... 아래의 문장을 ‘when+ 주어+동사’ 형으로 영작하시오.

01. 그 문제는 내가 여행중이라 없을 때 일어났다.
02. 스미스 씨는 한국말을 할 때 거의 실수를 하지 않는다.
03. 내가 태호를 처음 만났을 때 그는 겨우 아홉 살이었다.
04. 미란이가 오면 함께 저녁식사를 하자.
05. 우리가 그 마을에 도착했을 때는 눈이 펄펄 내리고 있었다.

영작 및 해설

01. The problem happened when I was out on a trip.

어구 : problem : 문제, 해결해야 할 과제 / happen : (일·사건 등이) 일어나다 / out(= absent) : 부재의, 없는

on a trip : 여행중

해설 : The problem happened는 주절이며, when 이하는 시간의 부사절.
02. When Mr. Smith speaks Korean, he makes few mistakes.

어구 : few ~ : ~이 거의 없는(수) / mistake : 실수 / make a mistake : 실수하다

해설 : When ~ Korean은 종속절(시간의 부사절)이며, he 이하는 주절. 종속절을 주절 앞에 세우면 의미가 강조된다.
03. Tae-ho was only nine years old when I first met him.

어구 : only : 겨우, 단지 / ~ old : ~살[세]의 / meet[met, met] : 만나다

해설 : when 이하는 종속절(시간의 부사절).
04. Let's have[eat] dinner together when Mi-ran comes.

어구 : Let's : (권유를 나타내어) ~합시다

해설 : when 이하는 종속절(시간의 부사절)이며 Let's have ~ together는 주절.
05. It was snowing heavily when we got to the village.

어구 : snow : (눈을 주어로 하여) 눈이 오다 / heavily : 몹시, 많이 / get to ~ : ~에 도착하다

해설 : when 이하는 종속절(시간의 부사절)이며 It was ~ heavily는 주절.

내가 태호에 관해서 이야기를 하자
뜻밖에도 태호가 나타났다.

Tips as는 시간의 접속사로 쓰일 때 ~하자(마자), ~하려고 할 때(바로), ~하는데 등의 의미를 나타낸다. when, while 보다 동시성이 강하다. 여기서는 as가 시간의 접속사로서 부사절을 인도하여 복문을 만드는 것만 설명한다.

f

ORMS

영문표현 >>> ~에 관해서 이야기하다 : talk of ~ / (뜻밖에도) 모습을 나타내다 : turn up

(S) (V)

he turned up

주절

As

[종속접속사]

(S) (V) (O)

I talked of Tae-ho

종속절(시간의 부사절)

영작 >>> As I talked of Tae-ho, he turned up.

해설 >>> 위 영작문에서 As는 종속절을 인도하여 주절에 연결시켜주는 역할을 한다. 주절과 하나의 종속절로 이루어진 복문이다. 종속절을 문두에 세우는 것은 종속절의 내용을 강조하기 위한 것이다.

자·가·진·단·체·크·테·스·트

S

ELF-CHECK

... 아래의 문장을 as+주어+동사형으로 영작하시오.

01. 내가 막 내 방에 들어서자 전화벨이 울렸다.
02. 내가 그 집에 들어가자 이상한 소리가 집안에서 들려왔다.
03. 나는 버스를 타려고 할 때 태호를 보았다.
04. 내가 외출하려고 할 때 민수가 나를 만나러 왔다.
05. 그가 막 말을 하려고 하는데 밖에서 큰 폭발음이 일어났다.

영작 및 해설

01. Just as I entered my room, the phone rang.
어구 : just as ~ : 마침[막] ~하자(as가 just와 함께 쓰여 동시성이 강조된다) / enter ~ : ~에 들어가다
해설 : Just as I entered my room은 종속절(시간의 부사절)이며, the phone rang은 주절.
02. As I entered the house, a strange noise came from within.
어구 : strange : 이상한 / noise : (불쾌한) 소리, 잡음, 소음 / within : 안쪽, 내부
해설 : As I entered the house는 종속절(시간의 부사절)이며, a strange noise 이하는 주절.
03. I saw Tae-ho as I was getting on the bus.
어구 : get on the bus : 버스를(에) 타다
해설 : I saw Tae-ho는 주절이며 as 이하는 종속절(시간의 부사절).
04. As I was going out, Min-su came to see me.
어구 : go out : 외출하다
해설 : As I was going out은 종속절(시간의 부사절)이며, Min-su 이하는 주절.
05. Just as he began to speak, there was a loud explosion outside.
어구 : began to ~ : ~하기 시작하다 / explosion : 폭발, 폭음 / outside : 밖에, 바깥쪽
해설 : Just as he began to speak는 종속절(시간의 부사절)이며, there 이하는 주절.

그는 곤경에 처할 때는
언제나 나에게 의논을 한다.

Tips

시간의 부사절을 인도하는 접속사 **whenever**(~할 때는 언제나, ~할 때마다)는 when(~할 때)보다 더 강조를 나타낼 때 쓰인다. 여기서는 whenever가 시간의 부사절을 인도하여 주절에 접속시켜 복문을 만드는 것만 설명한다.

f

ORMS

영문표현 >>> 곤경에 처하다 : be in trouble / 의논하다 : consult

~할 때는 언제나 : whenever (=at any time when ~)

(S)

(V)

(O)

he

consults

me

주절

Whenever

[종속접속사]

(S)

(V)

[부사구]

he

is

in trouble

종속절 (시간의 부사절)

영작 >>> Whenever he is in trouble, he consults me.

해설 >>> 위 영작문에서 Whenever는 종속절을 인도하여 주절에 연결시켜주는 역할을 한다. 주절과 하나의 종속절로 이루어진 복문이다. 종속절을 문두에 세우면 내용이 강조된다.

자·가·진·단·체·크·테·스·트

S

ELF-CHECK

... 아래의 문장을 ‘whenever+주어+동사’ 형으로 영작하시오.

01. 내가 그를 방문할 때마다 그는 항상 바쁘다.
02. 네가 편할 때는 언제든지 나를 방문해도 좋다.
03. 내가 그녀를 볼 때마다 그녀는 언제나 명랑하다.
04. 네가 오고 싶을 때는 언제든지 와도 좋다.
05. 네가 원할 때는 언제든지 너와 그 문제를 의논하겠다.

영작 및 해설

01. Whenever I visit him, he is always busy.

어구 : visit : 방문하다 / always : 항상

해설 : Whenever I visit him은 종속절(시간의 부사절)이며, he 이하는 주절. 종속절을 문두에 세워 종속절의 내용을 강조.
02. You may call on me whenever it is convenient for you.

어구 : may ~ : ~을 해도 좋다 / convenient for ~ : ~에게 편리한

해설 : You may call on me는 주절이며 whenever 이하는 종속절. 주절을 문두에 세워 주절의 내용을 강조.
03. Whenever I see her, she is always cheerful.

어구 : cheerful : 명랑한, 쾌활한

해설 : Whenever I see her는 종속절이며, she 이하는 주절. 종속절을 문두에 세워 종속절의 내용을 강조.
04. You may come whenever you want to (come).

어구 : may ~ : ~을 해도 좋다(허락·허가)

해설 : You may come은 주절이며 whenever 이하는 종속절.
05. I will discuss the matter with you whenever you want (to).

어구 : discuss : 의논, 논의, 토의하다 / matter : 문제, 일, 사건

해설 : I will ~ with you는 주절이며 whenever 이하는 종속절. 주절을 문두에 세워 주절의 내용을 강조.

그녀는 기침을 할 때마다
큰 고통을 느꼈다.

Tips

every [each] time은 ~할 때마다란 뜻의 시간표시 접속사이다. 여기서는 every [each] time이 시간의 부사절을 인도하여 복문을 만드는 것만 설명한다.

f

ORMS

영문표현 >>> 기침을 하다 : cough / 큰 고통 : a good deal of pain
느끼다 : feel [felt, felt]

(S)

(V)

[형용사구]

(O)

she

felt

a good deal of

pain

주절

Every time

[종속접속사]

(S)

(V)

she

coughed

종속절 (시간의 부사절)

영작 >>> Every time she coughed, she felt a good deal of pain.

해설 >>> 위 영작문에서 Every time은 종속절(시간의 부사절)을 인도하여 주절에 연결시켜주는 역할을 한다. 주절과 하나의 종속절로 이루어진 복문이다. 종속절을 문두에 세우면 내용이 강조된다.

S

ELF-CHECK

... 아래의 문장을 'every time+주어+동사' 형으로 영작하시오.

01. 그들은 만날 때마다 심하게 말다툼을 한다.
02. 나는 그를 볼 때마다 그의 작고한 아버지를 생각한다.
03. 그는 시내 중심가에 나갈 때마다 서점에 들린다.
04. 그녀가 외출할 때마다 그녀의 개는 그녀를 따라간다.
05. 나는 이 책을 읽을 때마다 이 책이 매우 유익함을 알게 된다.

영작 및 해설

01. Every time they meet, they quarrel bitterly.

어구 : quarrel : 말다툼하다 / bitterly : 심하게, 격렬하게

해설 : Every time they meet은 종속절(시간의 부사절)이며, they 이하는 주절. 종속절을 문두에 세워 종속절을 강조.
02. Every time I see him, I think of his dead father.

어구 : think of ~ : ~을 생각하다 / dead father : 작고한 아버지

해설 : 종속절을 문두에 세워 종속절을 강조. I 이하는 주절.
03. Every time he goes to the downtown, he stops by bookstores.

어구 : downtown : 시내 중심가 / stop by ~ : ~에 들르다

해설 : Every time he ~ downtown은 종속절이며, he 이하는 주절. 종속절을 문두에 세워 종속절을 강조.
04. Every time she goes out, her dog follows her.

어구 : go out (of doors) : 외출하다 / follow ~ : ~을 따라가다

해설 : Every time she goes out은 종속절, her dog follows her는 주절. 종속절을 문두에 세워 종속절을 강조.
05. Every time I read this book, I find it very instructive.

어구 : find : (경험해서) 알다, 깨닫다 / instructive : 유익한, 교훈적인

해설 : 종속절(시간의 부사절)을 문두에 세워 종속절이 강조된다. I 이하는 주절.

내가 그에게 전화하려고 할 때마다
통화중이었다.

Tips

as often as는 ~할 때마다(자주)란 뜻으로 whenever, each time, every time 등과 의미가 거의 같다. 여기서는 as often as가 빈도의 부사절을 인도하여 복문을 만드는 것만 설명한다.

f

ORMS

영문표현 >>> 전화하다 : call, phone / 시도하다 : try / 통화중이다 : the line is busy

(S)

(V)

(C)

the line

was

busy

주절

As often as

[종속접속사]

(S)

(V)

(O)

I

tried

to call him

종속절(빈도의 부사절)

영작 >>> As often as I tried to call him, the line was busy.

해설 >>> 위 영작문에서 As often as는 종속절(빈도의 부사절)을 인도하여 주절에 연결시켜주는 역할을 한다. 주절과 하나의 종속절로 이루어진 복문이다. 종속절을 문두에 세우면 종속절의 내용이 강조된다.

S

ELF-CHECK

... 아래의 문장을 'as often as+주어+동사' 형으로 영작하시오.

01. 음악 연주회에 갈 때마다 나는 이 선생님을 만난다.
02. 시간이 있을 때마다 우리집에 와 주세요.
03. 그녀는 올 때마다 나에게 선물을 준다.
04. 나는 그 시를 읽을 때마다 깊은 감명을 받는다.
05. 나는 그것을 생각할 때마다 그때 김 선생님이 하신 말씀을 떠올린다.

영작 및 해설

01. As often as I go to the concert, I meet Mr. Lee.
어구 : concert : 음악 연주회
해설 : 종속접속사구 As often as가 문두에 위치하여 종속절을 강조, 주절과 하나의 종속절(빈도의 부사절)로 이루어진 복문.
02. Please come to my house as often as you have time.
어구 : have time : 시간이 있다
해설 : Please 다음에 주어 you가 생략되었음, as often as는 종속절(빈도의 부사절)을 인도하는 접속사구, 주절과 하나의 종속절로 이루어진 복문.
03. As often as she comes, she makes[gives] me a present.
어구 : makes [gives] me a present (=makes [gives] a present to me) : 나에게 선물을 주다
해설 : 종속절(빈도의 부사절)이 문두에 위치하여 종속절을 강조,
04. As often as I read the poem, I am much touched by it.
어구 : be much touched by ~ : ~에 깊은 감명을 받다
해설 : 종속절(빈도의 부사절)이 문두에 위치하여 종속절을 강조,
05. As often as I think of it, I recall what Mr. Kim said then.
어구 : think of ~ : ~을 생각하다 / recall ~ : ~을 회상[상기]하다
해설 : 종속절(빈도의 부사절)이 문두에 위치하여 종속절을 강조,

내가 집에 없는 동안 그녀가
내 집을 돌봐 주었다.

Tips while은 ~하는 동안이란 뜻으로 어떤 동작·상태가 계속되고 있는 시간을 나타내는 접속사로서 부사절을 인도한다.
여기서는 while이 시간의 부사절을 인도하여 복문을 만드는 것만 설명한다.

f

ORMS

영문표현 >>> ~에 없는 : be absent from ~ / ~을 돌봐 주다 : take care of ~

(S)

(V)

(O)

She

took care of

my house

주절

while

[종속접속사]

(S)

(V)

(C)

[부사구]

I

was

absent

from my house

종속절(시간의 부사절)

영작 >>> She took care of my house while I was absent from my house.

해설 >>> 위 영작문에서 while은 종속절(시간의 부사절)을 주절에 이어주는 역할을 하는 종속접속사이다.
주절과 하나의 종속절로 이루어진 복문이다.

S

ELF-CHECK

... 아래의 문장을 ‘while+ 주어+동사’ 형으로 영작하시오.

01. 나는 그가 회사에 있는 동안에는 결코 그에게 전화를 걸지 않는다.
02. 성민이는 독서하는 동안에 잠이 들었다.
03. 정 여사는 낮잠을 자는 동안에 이상한 꿈을 꾸었다.
04. 넬슨 여사는 젊은 시절에 미인이었다.
05. 버스가 움직이고 있는 동안에 버스에서 내리는 것은 위험하다.

영작 및 해설

01. I never phone him while he is at the office.

어구 : never phone : 전화를 결코 걸지 않는다 / office : 사무소, 회사

해설 : I never phone him은 주절이며 while 이하는 종속절(시간의 부사절).
02. Seong-min fell asleep while he was reading.

어구 : fall asleep : 잠이 들다

해설 : Seong-min fell asleep은 주절이며, while 이하는 종속절(시간의 부사절).
03. While Mrs. Jeong was napping, she had a strange dream.

어구 : nap : 선잠, 선잠자다 / have a dream : 꿈을 꾸다

해설 : While Mrs. Jeong was napping은 종속절(시간의 부사절)이며, she 이하는 주절. 종속절이 문두에 놓여서 종속절을 강조.
04. Mrs. Nelson was a beauty while she was young.

어구 : a beauty : 미인

해설 : Mrs. Nelson was a beauty는 주절이며 while 이하는 종속절(시간의 부사절).
05. It is dangerous to step off the bus while it is in motion.

어구 : dangerous : 위험한 / step off ~ : ~에서 내리다 / in motion : 움직이는 중에, 운전 중에

해설 : 주절의 진주어는 to step off the bus (버스에서 내리는 것)이며 It는 가주어, while 이하는 종속절(시간의 부사절).

실전
영작 14
해보기

... 다음 문장을 제시된 문형으로 영작하시오.

01. 내가 거기서 계속 기다리고 있었을 때 나는 매우 초조했다.

when+ 주어+동사

영작 :

02. 내가 막 잠을 자려고 하는데 문을 요란스럽게 두드리는 소리가 났다.

as+ 주어+동사

영작 :

03. 정 여사는 시간이 있을 때마다 자신의 딸을 방문한다.

whenever+ 주어+동사

영작 :

04. 그녀는 나를 만날 때마다 내 부모님의 안부를 묻는다.

every time+ 주어+동사

영작 :

05. 빨간 불이 켜 있는 동안에 거리를 횡단해서는 안 된다.

while+ 주어+동사

영작 :

06. 그녀는 자신의 어머니를 방문할 때마다 어머니께 드릴 무언가를 가지고 간다.

as often as+ 주어+동사

영작 :

영작 및 해설

01. 영작 : I was much annoyed when I was kept there waiting.

어구 : much [more, most] : (동사·과거분사를 수식하여)매우, 대단히 / be [get] annoyed : 초조한, 성가신, 귀찮은
be kept waiting : 계속 기다리다 (수동태)

해설 : when 이하는 종속절 (시간의 부사절).

02. 영작 : Just as I was sinking into sleep, there was a loud knock at the door.

어구 : just as ~ : 마침[때] ~ 하자(as가 just와 함께 쓰여 동시성이 강조된다) / sink into ~ : (잠·망각·절망 등에)빠지다
a loud knock : 요란하게 문 두드리는 소리

해설 : Just as ~ sleep은 종속절 (시간의 부사절)이며, there 이하는 주절.

03. 영작 : Mrs. Jeong visits her daughter whenever she has time.

어구 : whenever ~ : ~할 때는 언제나 / visit : 방문하다

해설 : whenever 이하는 종속절 (시간의 부사절).

04. 영작 : Every time she meets me, she asks about my parents' health.

어구 : every time : (접속사적으로) ~할 때마다

ask about [inquire after] a person's health[safety] : ~의 안부를 묻다

해설 : she 이하는 주절, 주절과 하나의 종속절 (시간의 부사절)로 이루어진 복문.

05. 영작 : You should not cross the street while the red is on.

어구 : should not ~ : ~을 해서는 안 된다 / cross : 건너다, 횡단하다 / while the red is on : 빨간(붉은)불이 켜 있는 동안

해설 : while 이하는 종속절 (시간의 부사절).

06. 영작 : As often as she visits her mother, she takes something with her for her mother.

어구 : as often as ~ : ~을 할 때 마다 / visit : 방문하다 / take : (물건을)가지고 가다 / something : 어떤 것, 무언가

해설 : she 이하는 주절, 주절과 하나의 종속절 (빈도의 부사절)로 이루어진 복문.

그녀는 아들에게 어두워지기 전에
집에 돌아오라고 말했다.

Tips before 는 ~의 이전의 뜻으로 과거·현재 또는 미래의 어느 한 시점에서 시간적으로 이전을 나타내는 **종속접속**사이다. 여기서는 before가 종속절(시간의 부사절)을 인도하여 복문을 만드는 것만 설명한다.

f

ORMS

영문표현 >>> (날씨가)어두워지다 : (it) gets dark / 집에 돌아오다 : return home

(S)

(V)

(O)

(OC)

She

told

her son

to return home

주절

before

(종속접속사)

(S)

(V)

(C)

it

gets

dark

종속절(시간의 부사절)

영작 >>> She told her son to return home before it gets dark.

해설 >>> 위 영작문에서 before는 종속절(시간의 부사절)을 인도하여 주절에 이어주는 역할을 하는 종속접속사이다. 주절과 하나의 종속절로 이루어진 복문이다.

S

ELF-CHECK

... 아래의 문장을 'before+주어+동사' 형으로 영작하시오.

01. 우리가 오래 기다리지 않아 준호가 왔다.
02. 우리가 다시 만나려면 오랜 시간이 걸릴 것이다.
03. 나는 다음 기차가 오기 전까지 한참 동안 기다려야만 했다.
04. 그녀는 머지 않아 퇴원할 수 있을 거다.
05. 김 씨는 너무 늙기 전에 세계 일주 여행을 하고 싶어한다.

영작 및 해설

01. We had not waited long before Jun-ho came.

어구 : wait : 기다리다 / had not waited long : 오래 기다리지 않았다 <과거완료형>

해설 : We had ~ long은 주절, before 이하는 종속절(시간의 부사절), 준호가 오기 전에 우리는 오래 기다리지 않았다.<직역>
02. It will be a long time before we meet again.

어구 : It will be a long time (=It will take a long time) : 시간이 오래 걸릴 것이다

해설 : It will ~ time은 주절, before 이하는 종속절(시간의 부사절).
03. I had to wait for a long while before the next train came.

어구 : had to ~ : ~해야만 했다 (have to, must의 과거형) / for a long while(=for a long time) : 한참동안, 오랫동안

해설 : I had ~ while은 주절, before 이하는 종속절(시간의 부사절).
04. It will not be long before she can leave the hospital.

어구 : It will not be long : 시간이 오래 걸리지 않을 것이다 / long : (시간·과정 등이)긴, 장시간에 걸치는

해설 : It will not be long은 주절, before 이하는 종속절(시간의 부사절), 그녀가 퇴원할 수 있기 전에 긴 시간이 걸리지 않을 것이다.<직역>
05. Mr. Kim wants to take a trip around the world before he gets too old.

어구 : want to ~ : ~하기를 원하다 / take a trip : 여행을 하다 / around the world : 세계 일주

a trip around the world : 세계 일주 여행 / get [grow, become] old : 늙다

해설 : Mr. Kim ~ the world는 주절, before 이하는 종속절(시간의 부사절).

그 아이는 실컷 울고 난 후에
잠이 들어 버렸다.

Tips after는 ~의 이후의 뜻으로 과거·현재 또는 미래 어느 한 시점에서 그후[이후]를 나타내는 **종속접속사**이다. 여기서
는 after가 종속절(시간의 부사절)을 인도하여 복문을 만드는 것만 설명한다.

f

ORMS

영문표현 >>> 엉엉 울다, 큰 소리로 울다 : cry / 실컷, 마음껏 : to one's heart's content

잠이 들다 : fall asleep

[S]

[V]

[C]

The child | fell | asleep

주절

after

[종속접속사]

[S]

[V]

[부사구]

he | cried | to his heart's content

종속절(시간의 부사절)

영작 >>> The child fell asleep after he cried to his heart's content.

해설 >>> 위 영작문에서 after는 종속절(시간의 부사절)을 인도하여 주절에 이어주는 역할을 하는 종속접속사이다.
주절과 하나의 종속절로 이루어진 복문이다.

자·가·진·단·체·크·테·스·트

S

ELF-CHECK

... 아래의 문장을 'after+주어+동사' 형으로 영작하시오.

01. 그들이 여기를 떠나고 난 후에 곧 민 씨가 도착했다.

02. 나는 그가 우리 사무실을 떠난 후에 그의 모자를 두고 갔음을 알았다.

03. 나는 그 책을 읽고 나서 도서관에 반납했다.

04. 그는 일을 끝낸 후에 샤워를 했다.

05. 그는 조간 신문의 표제를 대충 훑어 본 후에 출근을 했다.

영작 및 해설

01. Mr. Min arrived here soon after they left here.

어구 : soon : 곧 / leave[left, left] : 떠나다

해설 : after 이하는 종속절(시간의 부사절).

02. I found his hat left behind after he had left our office.

어구 : find[found, found] : ~을 발견하다, 알다 / leave A behind : A를 남겨두다, 남겨두고 가다

해설 : after 이하는 종속절(시간의 부사절).

03. After I finished reading the book, I returned it to the library.

어구 : finish : ~을 끝내다 / return ~ : ~을 돌려주다

해설 : 종속절(시간의 부사절)이 문두에 위치해서 주절보다 강조된다.

04. After he had finished the work, he took a shower.

어구 : take a shower : 샤워를 하다

해설 : 종속절(시간의 부사절)이 문두에 위치해서 주절보다 강조된다.

05. After he glanced[had glanced] at[over] the morning headlines, he went to work.

어구 : glance at[over] ~ : ~을 대충 훑어보다 / headline : (신문·기사 등의)큰 표제, 책의 주요 제목

morning headlines : 조간 신문의 표제

해설 : after 의 의미로 전·후 관계를 알 수 있으므로 현재형·과거형만으로 표현하는 수가 많다.

202 | 제3장 복문

VOL 3. 시간의 부사절을 인도하는 접속사 | 203

나는 어렸을 적부터 그를 알고 지내왔다.

Tips
Since는 ~한 이래의 뜻으로 과거의 어느 한 시점에서부터 과거 또는 현재의 어느 한 시점까지 어떤 동작·상태가 계속되었음을 나타내는 **종속접속사**이다. 여기서는 since가 종속절(시간의 부사절)을 인도하여 복문을 만드는 것만 설명한다.

f

ORMS

영문표현 >>> ~부터, ~한 이래 : **since** / 알고 있다, 알고 지내다(현재완료형) : **have known**

[S]

I

[V]

have known

[O]

him

주절

since

[종속접속사]

[S]

we

[V]

were

[C]

children

종속절(시간의 부사절)

영작 >>> I have known him since we were children.

해설 >>> 위 영작문에서 since는 종속절(시간의 부사절)을 인도하여 주절에 이어주는 역할을 한다. 주절과 하나의 종속절로 이루어진 복문이다.

SELF-CHECK

... 아래의 문장을 Since+주어+동사형으로 영작하시오.

01. 나는 그를 지난 5월에 만난 이후로 만나지 못했다.
02. 우리는 10년 전에 만난 이후로 줄곧 친구로 지내고 있다.
03. 그녀는 결혼한 이후 한 번도 텔레비전에 출연하지 않았다.
04. 그들은 결혼한지 5년이 되었다.
05. 김 여사는 이 도시에 온 이후로 다섯 번 이사를 했다.

영작 및 해설

01. I have not seen him since I saw him last May.
 어구 : see : 만나다, 보다 / have not seen : 보지 못했다(현재완료)
 해설 : since 이하는 종속절(시간의 부사절),
02. We have been friends ever since we met ten years ago.
 어구 : ever since ~ : ~이래 줄곧[꼭]
 해설 : We have been friends.는 we are friends.의 현재완료형. since 이하는 종속절(시간의 부사절),
03. She has never appeared on TV since she got married.
 어구 : marry, get [be] married : 결혼하다 / appear on TV : TV에 출연한다, 출연하다
 해설 : since 이하는 종속절(시간의 부사절),
04. It is five years since they got married.
 어구 : It is five years since ~ : ~한지 [~한 이래] 5년이 된다 / get married : 결혼하다
 해설 : since 이하는 종속절(시간의 부사절),
05. Mrs. Kim has moved house five times since she came to this town.
 어구 : move : 이사하다 / have moved : 이사를 했다(현재완료형)
 town : 도시 (※ 공식적으로 city(시) 인것도 일상회화에서는 town이라고 하는 경우가 많다)
 해설 : since 이하는 종속절(시간의 부사절),

우리는 버스 정류장에 도착할 때까지
곧장 앞으로 걸어갔다.

Tips till은 ~할 때까지란 뜻으로, 과거의 어느 한 시점에서 과거 또는 현재의 한 시점까지, 또는 현재의 한 시점에서 미래의 어느 한 시점까지 동작·상태의 계속을 나타내는 **종속접속사**이다. 여기서는 till이 종속절(시간의 부사절)을 인도하여 복문을 만드는 것만 설명한다.

f

ORMS

영문표현 >>> 버스 정류장 : bus stop / ~에 도착하다 : get to ~ (=arrive at ~, reach ~)

곧장, 똑바로 : straight

(S)

(V)

[부사구]

We | walked | straight ahead

주절

till

[종속접속사]

(S)

(V)

[부사구]

we | got | to the bus stop

종속절 (시간의 부사절)

영작 >>> We walked straight ahead till we got to the bus stop.

해설 >>> 위 영작문에서 till은 종속절을 인도하여 주절에 이어주는 역할을 하는 종속접속사(시간의 부사절)이다. 주절과 하나의 종속절로 이루어진 복문이다.

자·가·진·단·체·크·테·스·트

S

ELF-CHECK

... 아래의 문장을 'till+주어+동사' 형으로 영작하시오.

01. 우리는 그가 돌아올 때까지 두 시간 이상을 기다렸다.
02. 나는 그를 만날 때까지 그 뉴스를 믿지 않았다.
03. 그는 건강을 잃을 때까지 건강의 가치를 알지 못했다.
04. 그는 내가 도와 주겠다고 약속할 때까지 떠나지 않았다.
05. 그들은 완전히 어두워질 때까지 농장에서 계속 일을 했다.

영작 및 해설

01. We waited more than two hours till he returned.

어구 : more than ~ : ~이상 / return : 돌아오다

해설 : till 이하는 종속절 (시간의 부사절).
02. I did not believe the news till I met him.

어구 : believe ~ : ~을 믿다 / meet [met, met] : 만나다

해설 : till 이하는 종속절 (시간의 부사절).
03. He didn't know the value of health till he lost it.

어구 : value : 가치 / health : 건강 / lose [lost, lost] : 잃다

해설 : till 이하는 종속절 (시간의 부사절).
04. He did not leave till I promised to help him.

어구 : leave : 떠나다 / promise to ~ : ~하기로 약속하다

해설 : till 이하는 종속절 (시간의 부사절).
05. They worked and worked on the farm till it became quite dark.

어구 : worked and worked : 일하고 또 일했다 / quite : 아주, 완전히 / dark : 어두운

해설 : till 이하는 종속절 (시간의 부사절).

나는 내가 건강한 한
농장일을 계속 할 것이다.

Tips as long as는 ~하는 동안, ~하는 한(에서는)의 뜻으로 시간을 나타내는 종속접속사이다. as long as 대신에 while ~ (~하는 동안)을 사용해도 되는 경우도 있지만, 부적절한 경우가 많다. 여기서는 as long as가 종속절(시간의 부사절)을 인도하여 복문을 만드는 것만 설명한다.

f

ORMS

영문표현 >>> 건강한 : healthy / 농장일을 계속하다 : keep the farm work

농장에서 계속 일하다 : keep working on the farm

[S]

[V]

[O]

I

will keep

the farm work

as long as

[종속접속사]

[S]

[V]

[C]

I

am

healthy

종속절(시간의 부사절)

영작 >>> I will keep the farm work as long as I am healthy.

해설 >>> 위 영작문에서 as long as는 종속절(시간의 부사절)을 인도하여 주절에 이어주는 역할을 하는 종속접속사이다. 주절과 하나의 종속절로 이루어진 복문이다.

S

ELF-CHECK

... 아래의 문장을 'as long as+주어+동사' 형으로 영작하시오.

01. 네가 여기에 있고 싶은 동안 있어도 좋아.
02. 그 책을 필요로 하는 만큼 너에게 빌려 줄게.
03. 내가 살아 있는 한 결코 너의 은혜를 잊지 않을게.
04. 그녀는 자기가 원하는 한 여기서 살려고 한다.
05. 지구가 존속하는 한 낮과 밤은 결코 없어지지 않을 것이다.

영작 및 해설

01. You may stay here as long as you like to (stay here).

어구 : may stay ~ : ~에 머물러도 좋다

해설 : 괄호안의 단어는 생략할 수 있다. as long as 이하는 종속절(시간의 부사절).
02. I will lend you the book as long as you need it.

어구 : lend : (돈·물건 등을)남에게 빌려주다 / need ~ : ~을 필요로 하다

해설 : as long as 이하는 종속절(시간의 부사절).
03. I will never forget your kindness as long as I live.

어구 : never ~ : 결코 ~ 않다 / forget : 잊어버리다

해설 : as long as 이하는 종속절(시간의 부사절).
04. She is going to live here as long as she likes to (live here).

어구 : be going to ~ : ~하려고 하다

해설 : 괄호안의 단어는 생략할 수 있다. as long as 이하는 종속절(시간의 부사절).
05. As long as the earth remains, day and night will never cease.

어구 : remain : (~한 상태로)있다, 존속하다 / never : 결코 ~ 않다 / cease : 없어지다, 중지하다

해설 : 종속절이 문두에 위치하여 종속절의 의미를 강조. day 이하는 주절. 주절과 하나의 종속절(시간의 부사절).

네가 다시 올 무렵이면
나는 이 일을 끝마쳤을 것이다.

Tips by the time 은 ~할 무렵에는의 뜻으로 종속절을 인도하는 접속사로 쓰인다. 여기서는 by the time이 종속절(시간의 부사절)을 인도하여 복문을 만드는 것만 설명한다.

f

ORMS

영문표현 >>> 끝나치다 : finish / 끝마쳤을 것이다 (미래완료형) : will have finished

[S]

I

[V]

will have finished

[O]

it

주절

by the time

[종속접속사]

[S]

you

[V]

come again

종속절 (시간의 부사절)

영작 >>> I will have finished it by the time you come again.

해설 >>> 위 영작문에서 by the time은 종속절(시간의 부사절)을 인도하여 주절에 이어주는 역할을 하는 종속접속사이다. 주절과 하나의 종속절로 이루어진 복문이다.

S

ELF-CHECK

... 아래의 문장을 'by the time+주어+동사' 형으로 영작하시오.

01. 네가 거기에 도착할 무렵이면 날이 어두워질 거야.

02. 우리가 그 호텔에 도착했을 무렵 날이 매우 어두웠다.

03. 유채꽃이 필 무렵에 우리는 제주도에 갈 거야.

04. 그는 일곱 살이었을 무렵에 피아노를 칠 수 있었다.

05. 네가 런던에 도착할 무렵이면 나는 대서양 상공을 비행하고 있을 것이다.

영작 및 해설

01. By the time you get there, it will be dark.

어구 : get there : 거기에 도착하다
해설 : 종속절을 문두에 두면 종속절이 강조된다. it will be dark는 주절.

02. It was quite dark by the time we got to the hotel.

어구 : quite : 아주 / get to, arrive at, reach : ~에 도착하다
해설 : by 이하는 종속절. 주절이 문두에 위치하여 주절의 내용이 강조된다.

03. By the time the rape flowers bloom, we will go to Jeju-do.

어구 : rape flowers : 유채꽃 / bloom : 꽃이 피다
해설 : 종속절을 문두에 두면 종속절이 강조된다.

04. By the time he was seven (years old), he was able to play the piano.

어구 : be able to ~ : ~을 할 수 있다 / play the piano : 피아노를 치다
해설 : 종속절이 문두에 위치하여 종속절이 강조된다.

05. I will be flying over the Atlantic Ocean, by the time you arrive in London.

어구 : will be flying : 비행하고 있을 것이다 (미래진행형) / arrive in ~ : ~에 도착하다
해설 : 주절과 하나의 종속절로 이루어진 복문.

실전
영작 15
해보기

... 다음 문장을 제시된 문형으로 영작하시오.

01. 우리가 아주 멀리 가기도 전에 눈이 내리기 시작했다.

before+주어+동사
영작 :

02. 나는 공부가 끝난 후에 곧 잘거다.

after+주어+동사
영작 :

03. 백 씨는 우리와 헤어진 이후 줄곧 해외에 있었다.

since+주어+동사
영작 :

04. 그녀는 우리들에게 자기가 돌아올 때까지 거기에서 기다리라고 말했다.

until+주어+동사
영작 :

05. 여기에 저희 가족과 함께 머무는 동안 편안히 지내세요.

as long as+주어+동사
영작 :

06. 그는 16세였을 무렵에 영어 이외에 스페인어와 독일어를 할 수 있었다.

by the time+주어+동사
영작 :

영작 및 해설

01. 영작 : We had not gone very far before it began to snow.

어구 : go[went, gone] : 가다 / had not gone : 가지 않았었다(과거완료) / begin[began, begun] : 시작하다
해설 : We had ~ far는 주절, before 이하는 종속절(시간의 부사절).

02. 영작 : I will go to bed soon after I finish [have finished] studying.

어구 : go to bed : 자다, 잠자리에 들다 / soon : 곧 / finish : 끝내다, 끝마치다
해설 : I will ~ soon은 주절이며, after 이하는 종속절(시간의 부사절).

03. 영작 : Mr. Back has been abroad ever since he parted from us.

어구 : have been abroad : 해외에 있었다(현재완료) / ever since ~ : ~ 이래 쭉 / part from ~ : ~와 헤어지다
해설 : ever since 이하는 종속절(시간의 부사절).

04. 영작 : She told us to wait there till she comes back.

어구 : tell[told, told] : 말하다 / wait : 기다리다 / till ~ : ~할 때까지
해설 : till 이하는 종속절(시간의 부사절).

05. 영작 : Please make yourself at home as long as you stay here with my family.

어구 : make oneself at home [comfortable] : 편안히 하다 / as long as ~ : ~하는 동안 / stay : 머무르다
해설 : as long as 이하는 종속절(시간의 부사절), Please 다음에 주절의 주어 you가 생략.

06. 영작 : By the time he was 16 years old, he was able to speak Spanish and German besides English.

어구 : by the time : ~할 무렵에는 / be able to ~ : ~을 할 수 있다 / besides ~ : ~이외에
해설 : By the time이 인도하는 종속절(시간의 부사절)이 문두에 위치하여 종속절의 의미가 강조된다.

내가 방에 들어서자마자
그들은 이야기하던 것을 멈췄다.

Tips

as soon as는 ~하자마자란 뜻으로 when (~할 때)보다 내용이 급한 경우 또는 동시성이 더 강한 경우에 쓰이는 접속사구이다. 여기서는 as soon as가 종속절(시간의 부사절)을 인도하여 복문을 만드는 것만 설명한다.

f

ORMS

영문표현 >>> ~에 들어가다 : enter ~ / 이야기하다, 말하다 : talk

이야기하기, 말하는 것 : talking

(S)

(V)

(O)

they

stopped

talking

주절

As soon as

[종속접속사]

(S)

(V)

(O)

I

entered

the room

종속절 (시간의 부사절)

영작 >>> As soon as I entered the room, they stopped talking.

해설 >>> 위 영작문에서 As soon as는 종속절(시간의 부사절)을 인도하여 주절에 연결시켜주는 역할을 한다. 주절과 하나의 종속절로 이루어진 복문이다.

자 · 가 · 진 · 단 · 체 · 크 · 테 · 스 · 트

S

ELF-CHECK

... 아래의 문장을 'as soon as+주어+동사' 형으로 영작하시오.

01. 그녀는 뉴스를 듣자마자 갑자기 울기 시작했다.
02. 그는 민수한테 전화를 받고 곧바로 외출을 했다.
03. 그들이 여기를 떠나자마자 곧 비가 오기 시작했다.
04. 종이 울리자마자 모든 학생들이 달려나갔다.
05. 요란하게 문을 두드리는 소리를 듣자마자 그들은 이야기하던 것을 멈추었다.

영작 및 해설

01. As soon as she heard the news, she burst out crying.

어구 : burst [burst, burst] : 파열하다 / burst out ~ ing : 갑자기 ~하기 시작하다

해설 : she 이하는 주절. 종속절이 문두에 위치하여 종속절의 내용을 강조.
02. He went out as soon as he got the phone call from Min-su.

어구 : go out : 외출하다 / get[have] a phone call : 전화를 받다

해설 : as soon as 이하는 종속절(시간의 부사절). 종속절이 문두에 위치하여 종속절의 내용을 강조.
03. As soon as they left here, it began to rain.

어구 : leave [left, left] : 떠나다 / begin to ~ : ~하기 시작하다

해설 : it 이하는 주절. 주절과 하나의 종속절(시간의 부사절)로 이루어진 복문.
04. As soon as the bell rang, all the students ran out of the classroom.

어구 : ring [rang, rung] : (종·방울 등) 울리다 / run out of ~ : ~에서 달려 나가다

해설 : all 이하는 주절. 종속절이 문두에 위치하여 종속절의 내용을 강조.
05. As soon as they heard a loud knocking at the door, they stopped talking.

어구 : a loud knocking : (문 따위를) 크게 노크하는 소리 / knock at [on] : ~을 두드리다

해설 : 주절과 하나의 종속절(시간의 부사절)로 이루어진 복문.

바람이 안으로 불어 들어오는 순간
촛불이 꺼졌다.

Tips 우리말의 ~하는 순간에 해당하는 영어는 **the moment** 또는 **the instant**이다. the moment와 the instant는 명사적 접속사로서 종속절(시간의 부사절)을 인도한다. 여기서는 이 두 접속사구가 종속절을 인도하여 주절에 접속시켜 복문을 만드는 것만 설명한다.

f

ORMS

영문표현 >>> 안으로 불어 들어오다 : blow in / 촛불 : candlelight / (불·등불이)꺼지다 : go out

(S)

the candlelight

(V)

went out

주절

The moment

[종속접속사]

(S)

the wind

(V)

blew in

종속절(시간의 부사절)

영작 >>> The moment the wind blew in, the candlelight went out.

해설 >>> 위 영작문에서 The moment는 종속절(시간의 부사절)을 인도하여 주절에 연결시켜주는 역할을 한다. 주절과 하나의 종속절로 이루어진 복문이다. 종속절을 문두에 위치시키면 종속절의 내용이 강조된다.

자·가·진·단·체·크·테·스·트

S

ELF-CHECK

... 아래의 문장을 'the moment+주어+동사' 형으로 영작하시오.

01. 내가 그를 보는 순간 그는 나한테서 눈길을 돌렸다.

02. 경찰관이 그 사람을 보는 순간 그는 달아났다.

03. 시끄러운 소리를 듣자마자 그는 그 장소로 급히 갔다.

04. 그 개는 나를 보자마자 나에게 뛰어 왔다.

05. 기차가 정지하는 순간 그는 포터를 불렀다.

영작 및 해설

01. The moment I saw him, he turned his eyes from me.

어구 : turn one's eyes : 눈길을 돌리다
해설 : 종속절(시간의 부사절)이 문두에 위치하여 종속절의 내용을 강조,

02. The moment the policeman saw the man, he ran away.

어구 : run away : 도망가다, 달아나다
해설 : 종속절(시간의 부사절)이 문두에 위치하여 종속절의 내용을 강조,

03. The moment he heard the noise, he hastened to the spot.

어구 : hasten to ~ : ~로 서둘러 가다, ~로 급히 가다
해설 : 종속절(시간의 부사절)이 문두에 위치하여 종속절의 내용을 강조,

04. The moment the dog saw me, it ran up to me.

어구 : run up to ~ : ~에 달려가다, 뛰어가다
해설 : 종속절(시간의 부사절)이 문두에 위치하여 종속절의 내용을 강조,

05. The moment the train came to a halt, he called a porter.

어구 : come to a halt(=make a halt) : 정지하다, 멈추다 / porter : (철도역, 공항 등의)포터, 짐꾼, 운반인
해설 : 종속절(시간의 부사절)이 문두에 위치하여 종속절의 내용을 강조,

그 결과를 알게 되는 즉시
내게 알려줘.

Tips 우리말의 ~하는 즉시에 해당하는 영어는 **immediately, directly, instantly** 등이다. 이것들은 의미가 거의 같은 **부사적 접속사**로서 종속절을 인도한다. 여기서는 immediately가 종속절(시간의 부사절)을 인도하여 복문을 만드는 것만 설명한다.

f

ORMS

영문표현 >>> 결과를 알다 : **get the result** / ~을 A에게 알려주다 : **let A know ~**

(S)

(V)

(O)

[원형부정사]

you

let me

know it

주절

Immediately

[종속접속사]

(S)

(V)

(O)

you

get

the result

종속절(시간의 부사절)

영작 >>> **Immediately you get the result, let me know it.**

해설 >>> 위 영작문에서 Immediately는 종속절(시간의 부사절)을 인도하여 주절에 연결시켜주는 역할을 한다. 주절과 하나의 종속절로 이루어진 복문이다. 종속절을 문두에 세우면 종속절의 내용이 강조된다.

S

ELF-CHECK

... 아래의 문장을 'immediately+ 주어+동사' 형으로 영작하시오.

01. 그가 버튼을 누르는 즉시 다이너마이트가 폭발했다.
02. 그는 편지를 받는 즉시 서울로 떠났다.
03. 윤호는 집에 돌아오자마자 잠을 잤다.
04. 그는 김 씨의 전언을 받자마자 서둘러서 그에게 갔다.
05. 정 씨는 거기에 도착하자마자 즉시 그 문제에 관해서 이야기했다.

영작 및 해설

01. Immediately he pressed the button, the dynamite blew up.

어구 : press : ~을 누르다 / button : 버튼, (누름)단추 / blow up (=explode) : 폭발하다

해설 : 종속절이 문두에 위치하여 종속절의 내용을 강조,
02. Immediately he received the letter, he started for Seoul.

어구 : receive : ~을 받다 / start for ~ : ~로 떠나다

해설 : 종속절이 문두에 위치하여 종속절의 내용을 강조,
03. Yun-ho went to bed immediately he returned home.

어구 : go to bed : 잠을 자다, 잠자리에 들다 / return home (= come back home, get home) : 집에 돌아오다

해설 : immediately 이하는 종속절(시간의 부사절), 주절이 문두에 위치하여 주절의 내용을 강조,
04. He hastened to Mr. Kim immediately he got his message.

어구 : hasten to ~ : ~로 서둘러 가다 / get [receive] : ~을 받다 / message : 전언, 전갈

해설 : immediately 이하는 종속절(시간의 부사절), 주절이 문두에 위치하여 주절의 내용을 강조,
05. Immediately Mr. Jeong arrived there, he talked about the subject.

어구 : arrive : (목적지에)달다, 도착하다 / talk about : ~에 관해서 이야기 하다

해설 : 종속절이 문두에 위치하여 종속절의 내용을 강조,

우리가 잠깐 기다리자마자
그가 왔습니다.

Tips **hardly A when B**는 **A가 ~하자마자 B가 ...하다**란 의미를 나타내는데 hardly는 시간적으로 여유가 거의 없음을 나타내는 부사이며, when은 종속절(시간의 부사절)을 인도하는 접속사이다. scarcely A before B와 no sooner A than B와 의미가 거의 같다. 여기서는 when이 hardly와 상관적으로 쓰여서 종속절을 인도하는 것만 설명한다.

f

ORMS

영문표현 >>> 잠깐 기다리다 : wait a minute

(S)

(V)

We

had waited

a minute

hardly

(M)

주절

when

[종속접속사]

(S)

(V)

he

came

종속절(시간의 부사절)

영작 >>> We had hardly waited a minute when he came.

해설 >>> 위 영작문에서 when은 종속접속사로서 종속절(시간의 부사절)을 인도하여 주절에 이어주는 역할을 한다. 주절과 하나의 종속절로 이루어진 복문이다.

자·가·진·단·체·크·테·스·트

S

ELF-CHECK

... 아래의 문장을 ‘had hardly+과거분사 ~ when’ 형으로 영작하시오.

01. 그녀는 그 나쁜 소식을 듣자마자 의자에 주저앉았다.
02. 내가 문을 열자마자 미란이는 울면서 달려 나갔다.
03. 그가 연설을 시작하자마자 회관이 조용해졌다.
04. 그녀가 잠시 차를 몰자마자 차가 고장이 났다.
05. 그들이 축구시합을 시작하자마자 비가 오기 시작했다.

영작 및 해설

01. She had hardly heard the bad news when she dropped into a chair.

어구 : bad news : 나쁜 소식 / drop into a chair : 의자에 주저앉다

해설 : when 이하는 종속절(시간의 부사절).
02. I had hardly opened the door when Mi-ran ran out crying.

어구 : run out crying : 울면서 달려나가다

해설 : when 이하는 종속절(시간의 부사절).
03. He had hardly begun his speech when the hall became still.

어구 : speech : 연설 / hall : 회관, 강당, 집회장 / still : (창소 등) 소리없는, 고요한

해설 : when 이하는 종속절(시간의 부사절).
04. She had hardly taken a minute’s drive when her car broke down.

어구 : take a minute’s drive : 잠시 차를 몰다(운전하다) / break down : (기계·차 등) 고장나다

해설 : when 이하는 종속절(시간의 부사절).
05. They had hardly begun the soccer game when it started to rain.

어구 : soccer game : 축구시합 / start to ~ : ~하기 시작하다

해설 : when 이하는 종속절(시간의 부사절).

그녀는 뉴스를 듣자마자
얼굴이 창백해졌다.

Tips

no sooner A than B는 **A가 ~하자마자 B가 ...하다**란 의미인데, no sooner는 시간적으로 더 빠를 수 없음을 나타내는 부사구이며, than은 비교의 대상이 되는 부사절을 인도하는 종속접속사이다. 여기서는 than이 no sooner와 상관적으로 쓰여서 종속절(시간의 부사절)을 인도하는 것만 설명한다.

f

ORMS

영문표현 >>> 뉴스를 듣다 : hear the news / 얼굴이 창백해지다 : turn pale

(S)

(V)

(O)

She

had heard

the news

no sooner

(M)

than

(종속접속사)

(S)

(V)

(C)

she

turned

pale

주절

종속절(시간의 부사절)

영작 >>> She had no sooner heard the news than she turned pale.

해설 >>> 위 영작문에서 than은 종속접속사로서 종속절(시간의 부사절)을 인도하여 주절에 이어주는 역할을 한다. 주절과 하나의 종속절로 이루어진 복문이다.

자·가·진·단·체·크·테·스·트

S

ELF-CHECK

... 아래의 문장을 ‘had no sooner+과거분사 ~ than’ 형으로 영작하시오.

01. 내가 거기에 도착하자마자 뇌우가 일어났다.
02. 도둑은 우리를 보자마자 도망쳤다.
03. 민수는 전화를 받자마자 외출을 했다.
04. 그가 집에 도착하자마자 비가 오기 시작했다.
05. 그 착상이 그의 머리에 떠오르자마자 그는 그 일에 확신을 갖게 되었다.

영작 및 해설

01. I had no sooner got there than there came thunderstorm.

어구 : get there : 거기에 도착하다 / come (=happen) : 일어나다 / thunderstorm : 뇌우 (= 천둥과 번개를 수반한 폭풍우)

해설 : than 이하는 종속절(시간의 부사절).
02. The thief had no sooner seen us than he ran away.

어구 : run away : 도망가다, 달아나다

해설 : than 이하는 종속절.
03. Min-su had no sooner got a phone call than he went out.

어구 : get a phone call : 전화를 받다 / go out : 외출하다

해설 : than 이하는 종속절.
04. He had no sooner got home than it began to rain.

어구 : get home : 집에 도착하다 / begin to ~ : ~하기 시작하다

해설 : than 이하는 종속절.
05. The idea had no sooner occurred to him than he was sure of it.

어구 : idea : 착상, 묘안 / occur to A : (생각 등이) A(사람)의 머리[마음]에 떠오르다 / be sure of ~ : ~을 확신하다

해설 : than 이하는 종속절.

실전
영작 16
해보기

... 다음 문장을 제시된 문형으로 영작하시오.

01. 사고가 일어나자마자 119 구조대가 현장으로 급히 출동했다.
as soon as+ 주어+동사
영작 :
02. 나는 버스에서 내리자마자 내 이름을 부르는 것을 들었다.
as soon as+ 주어+동사
영작 :
03. 그는 집에 돌아온 순간 자신의 집이 침입당했음을 알았다.
the moment+ 주어+동사
영작 :
04. 그 개는 나를 보자마자 꼬리를 흔들었다.
immediately+ 주어+동사
영작 :
05. 그녀가 새장을 열자마자 작은 파랑새가 밖으로 날아갔다.
no sooner A than B
영작 :
06. 미란이는 집에 돌아오자마자 그 일에 대해서 불평을 하기 시작했다.
hardly A when B
영작 :

영작 및 해설

01. 영작 : As soon as the accident occurred, the 119 rescue party rushed to the scene.
어구 : as soon as : ~하자마자 / accident : 사고 / occur : (사건·사고 등에) 일어나다 / rescue party[unit] : 구조대
rush to ~ : ~으로 급행하다 / scene : (사건·사고의) 현장
해설 : 종속절(시간의 부사절)이 문두에 위치하여 종속절의 내용을 강조.
02. 영작 : I heard my name called as soon as I got off the bus.
어구 : as soon as : ~하자마자 / get off ~ : ~에서 내리다
해설 : called는 과거분사로서 목적어 name의 목적격보어임. 종속절이 문두에 위치하여 종속절의 내용을 강조.
03. 영작 : The moment he returned home, he found his house broken into.
어구 : the moment : ~하는 순간 / return : 돌아오다 / find[found, found] : (경험해서)알다, 깨닫다
break into ~ : ~에 침입하다
해설 : broken은 과거분사로서 목적어 house의 목적격보어. 종속절이 문두에 위치하여 종속절의 내용을 강조.
04. 영작 : Immediately the dog saw me, it wagged its tail.
어구 : immediately : ~하는 즉시 / wag : (동물이 꼬리 등을)흔들다 / tail : 꼬리
해설 : 종속절이 문두에 위치하여 종속절의 내용을 강조.
05. 영작 : She had no sooner opened the cage than flew out the little blue bird.
어구 : no sooner A than B : A가 ~하자마자 B가 ...하다 / cage : 새장 / fly[flew, flown] : (새·곤충 등이)날다
out : (문래의 위치에서)밖으로
해설 : than 이하는 종속절(시간의 부사절). 동사인 flew out이 주어 blue bird 앞에 위치하여 동사를 강조.
06. 영작 : Mi-ran had hardly come home when she started to complain about it.
어구 : hardly A when B : A가 ~하자마자 B가 ...하다 / start to ~ : ~하기 시작하다
complain about ~ : ~에 대해서 불평하다
해설 : when 이하는 종속절(시간의 부사절).

귤나무는 겨울철이 매우 추운 곳에서는
자라지 않는다.

Tips

where가 선행사 없이 종속접속사로 쓰이는 경우에는 ~하는 곳 (예)의 뜻으로 장소의 부사절을 인도한다. 이와같이 장소의 부사절을 인도하는 접속사로는 where 외에 wherever가 있다. 여기서는 where가 종속절 (장소의 부사절)을 인도하여 복문을 만드는 것만 설명한다.

f

ORMS

영문표현 >>> 귤나무 : orange tree / 겨울철 : winter (time), winter season
자라지 않는다 : won't grow

(S)

Orange trees

(V)

won't grow

주절

where

[종속접속사]

(S)

the winters

(V)

are

(C)

very cold

종속절 (장소의 부사절)

영작 >>> Orange trees won't grow where the winters are very cold.

해설 >>> 위 영작문에서 where는 종속접속사로서 종속절 (장소의 부사절)을 인도하여 주절에 이어주는 역할을 한다. 주절과 하나의 종속절로 이루어진 복문이다.

S

ELF-CHECK

... 아래의 문장을 'where+주어+동사' 형으로 영작하시오.

01. 우리는 물을 구할 수 있는 곳에서 야영을 해야 한다.
02. 그는 그의 삼촌이 살던 집에서 살고 있다.
03. 그저께 점심을 먹었던 곳에서 저녁을 먹도록 하자.
04. 그녀의 차는 그녀가 주차해 두었던 곳에 있지 않았다.
05. 오늘 아버지께서 조부모님이 한 때 사셨던 곳에 나를 데리고 갔다.

영작 및 해설

01. We should camp where we can get water.

어구 : camp : 야영하다, 천막을 치다 / get ~ : ~을 얻다, ~을 구하다 / where ~ : ~하는 곳에 (종속접속사)

해설 : where 이하는 종속절 (장소의 부사절).
02. He is living where his uncle used to live.

어구 : used to + 원형동사 : 과거의 사실·상태 (전에 ~이었다)

해설 : where 이하는 종속절 (장소의 부사절).
03. Let's have dinner where we took lunch the other day.

어구 : Let's (= (You) Let us) ~ : (권유를 나타내어) ~을 합시다 / the other day : 그저께, 2일 전에

해설 : where 이하는 종속절 (장소의 부사절).
04. Her car was not where she had parked it.

어구 : park : 주차하다

해설 : where 이하는 종속절 (장소의 부사절).
05. Today Father took me where my grandparents once lived.

어구 : take [took, taken] : ~을 데리고 가다 / Father (=my father) / once : 한 때, 이전에, 일찍이

해설 : where 이하는 종속절 (장소의 부사절).

네가 원하는 곳이면 어디에나
네 차를 주차시켜도 괜찮아.

Tips **wherever**가 어디에서나, 어디든지, ~하는 곳에, ~하는 곳마다 등의 뜻으로 쓰일 때는 종속접속사로 종속절(장소의 부사절)을 인도한다. 여기서는 wherever가 종속절을 인도하여 복문을 만드는 것만 설명한다.

f

ORMS

영문표현 >>> 주차하다 : park / ~을 해도 좋다 : may ~

(S)

(V)

(O)

You

may park

your car

주절

wherever

[종속접속사]

(S)

(V)

(O)

you

like

(to park)

종속절(장소의 부사절)

영작 >>> You may park your car wherever you like (to park).

해설 >>> 위 영작문에서 wherever는 종속접속사로서 종속절(장소의 부사절)을 인도하여 주절에 이어주는 역할을 한다. 주절과 하나의 종속절로 이루어진 복문이다. wherever 대신에 at any place that을 사용하면 that 이하는 형용사절이 되며 문장이 길어지므로 간결성이 부족한 표현이 된다.

S

ELF-CHECK

... 아래의 문장을 'wherever+ 주어 + 동사' 형으로 영작하시오.

01. 우리는 살고 싶어하는 곳이면 어디에서든 살 권리가 있다.
02. 이 나무는 물이 있는 곳이면 어디에서든 자란다.
03. 내가 좋아하는 곳이면 어디에서나 사진을 찍어도 괜찮다.
04. 그의 비서는 그가 가는 곳이면 어디든 그를 따라간다.
05. 그들은 어디를 가더라도 같은 소문을 들었다.

영작 및 해설

01. We have a right to live wherever we want to (live).

어구 : wherever(=at any place that ~) : ~하는 곳은 어디에서나 (종속접속사)

해설 : wherever 이하는 종속절(장소의 부사절).
02. This tree grows wherever there is water.

어구 : grow : (초목·벌 등이)자라다 / wherever(=at any place that ~) : ~하는 곳은 어디에서나 (종속접속사)

해설 : wherever 이하는 종속절(장소의 부사절).
03. You may take pictures wherever you like to (take).

어구 : may ~ : ~해도 괜찮다, ~해도 된다[좋다] / take a picture : 사진을 찍다

해설 : wherever 이하는 종속절(장소의 부사절).
04. His secretary follows him wherever he goes.

어구 : secretary : 비서 / follow : (사람·동물들)따라가다

wherever(=to any place that ~) : ~하는 곳은 어디로든지 (종속접속사)

해설 : wherever 이하는 종속절(장소의 부사절).
05. They heard the same rumor wherever they went.

어구 : rumor : 소문, 풍설 / wherever(=at any place that ~) : ~하는 곳은 어디에서나 (종속접속사)

해설 : wherever 이하는 종속절(장소의 부사절).

그 차 사고는 그가 부주의했기 때문에 일어났다.

Tips

원인·이유 의 부사절을 인도하는 종속접속사로는 **because, since, as, now (that)** 등이 있다. **because**는 상대방이 알지 못하는 원인·이유를 말할 때 쓰며 이유를 논리적으로 설명한다.
여기서는 **because**가 **~때문에**의 뜻으로 종속절을 인도하여 주절에 연결시켜 복문을 만드는 것만 설명한다.
because가 인도하는 종속절은 주로 주절 다음에 온다.

f

ORMS

영문표현 >>> 차 사고 : **car accident** / 부주의한 : **careless**
(어떤 일이)일어나다 : **happen, occur**

[S]

The car accident

[V]

happened

주절

because

[종속접속사]

[S]

he

[V]

was

[C]

careless

종속절 (이유 의 부사절)

영작 >>> The car accident happened, because he was careless.

해설 >>> 위 영작문에서 **because**는 종속절을 인도하여 주절에 이어주는 종속접속사이다.
주절과 하나의 종속절로 이루어진 복문이다.

자·가·진·단·체·크·테·스·트

S

ELF-CHECK

... 아래의 문장을 ‘because+ 주어+동사’ 형으로 영작하시오.

01. 그는 차가 고장났기 때문에 늦었다.
02. 나는 매우 바빴기 때문에 파티에 가지 않았다.
03. 그가 그녀에게 거짓말을 했기 때문에 그녀는 매우 화가 났다.
04. 충분한 시간이 없었기 때문에 우리는 서둘러야만 했다.
05. 그의 부인이 거기에 있었기 때문에 나는 그것에 대해서 아무 말도 하지 않았다.

영작 및 해설

01. He was late because his car broke down.

어구 : late : 늦은 / break down : (기계·연진·차 등)이 고장나다, 부서지다

해설 : because 이하는 종속절(이유 의 부사절),
02. I did not go to the party because I was very busy.

어구 : party : (사교상의)모임, 파티 / busy : 바쁜, 분주한

해설 : because 이하는 종속절(이유 의 부사절),
03. She was very angry because he told a lie to her.

어구 : be angry(=get angry) : 화가 난, 화가 나다 / tell a lie : 거짓말을 하다

해설 : because 이하는 종속절(이유 의 부사절),
04. We had to hurry because we did not have enough time.

어구 : had to : have to (∼을 해야만 하다)의 과거형 / hurry : 서두르다

해설 : because 이하는 종속절(이유 의 부사절),
05. I said nothing about it because his wife was there.

어구 : say nothing (=do not say anything) : 아무 말 하지 않다

해설 : because 이하는 종속절(이유 의 부사절),

더 이상의 시간이 없으므로
그 일을 하기란 불가능하다.

Tips since ~는 ~이므로, ~이니까의 뜻으로 기정의 사실을 언급할 때 쓰이며, because 보다는 뜻이 약하다. 여기서는 since가 종속절(원인·이유와 부사절)을 인도하여 주절에 연결시켜 복문을 만드는 것만 설명한다. since가 인도하는 종속절은 보통 문두에 놓인다.

f

ORMS

영문표현 >>> 더 이상의 시간 : more time / 불가능한 : impossible

~하는 것은 불가능하다 : it is impossible to ~

[가주어]

[V]

[C]

[진주어]

it

is

impossible

to do the work

주절

Since

[종속접속사]

there

is

no more time

종속절(이유와 부사절)

영작 >>> Since there is no more time, it is impossible to do the work.

해설 >>> 위 영작문에서 Since는 종속절을 인도하여 주절에 이어주는 역할을 한다.

주절과 하나의 종속절로 이루어진 복문이다.

S

ELF-CHECK

아래의 문장을 'since+주어+동사' 형으로 영작하시오.

01. 그는 병이 나서 우리와 함께 거기에 갈 수가 없다.

02. 네가 그것을 보았기 때문에 그것에 관해서 우리에게 말해 줄 수 있어.

03. 너는 감기에 걸렸기 때문에 밖에 나가서는 안된다.

04. 나는 돈이 없기 때문에 그것을 살 수가 없다.

05. 나는 지금 그다지 바쁘지 않아서 잠시 휴식을 취할 수 있어.

영작 및 해설

01. Since he is sick, he can't go there with us.

어구 : sick : 병든, 몸이 아픈

해설 : he이하는 주절, 주절과 하나의 종속절(이유와 부사절)로 이루어진 복문.

02. Since you saw it, you can tell us about it.

어구 : tell : 이야기하다, 진술하다

해설 : you이하는 주절.

03. Since you have a cold, you must not go out.

어구 : have a cold : 감기에 걸리다 / must : ~을 해야 한다 (필요)

해설 : you이하는 주절.

04. Since I have no money, I can't buy it.

어구 : no ~ : 조금의 ~도 없는

해설 : I이하는 주절.

05. Since I am not very busy now, I can take a rest for a while.

어구 : take a rest : 휴식을 취하다 / for a while(=for a minute) : 잠시 동안

해설 : I이하는 주절.

232 | 제3장 복문

VOL 3. 원인·이유와 부사절을 인도하는 접속사 | 233

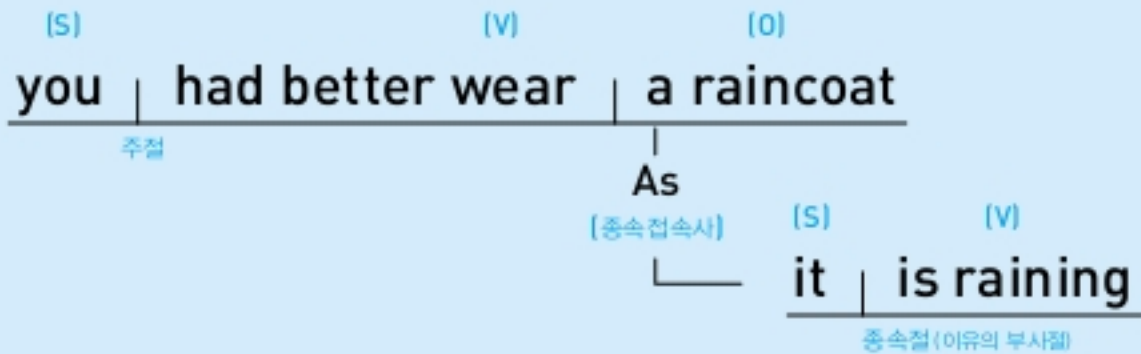
비가 오고 있으니까
우의를 입는 편이 낫다.

Tips as는 ~이니까, ~이므로의 의미로 기정의 사실을 언급할 때 쓰이며 because, since 보다는 뜻이 약하다. 가벼운 원인·이유를 말할 때 쓰이며 口語에 흔히 쓰인다. 여기서는 as가 종속절(원인·이유 의 부사절)을 인도하여 복문을 만드는 것만 설명한다. as가 인도하는 종속절은 보통 문두에 놓인다.

f

ORMS

영문표현 >>> 비가 오고 있다(현재진행형) : is raining / ~하는 편이 낫다 : had better ~



영작 >>> As it is raining, you had better wear a raincoat.

해설 >>> 위 영작문에서 As는 종속절을 인도하여 주절에 연결시켜주는 역할을 한다.
주절과 하나의 종속절로 이루어진 복문이다.

자·가·진·단·체·크·테·스·트

S

ELF-CHECK

... 아래의 문장을 'as+주어+동사' 형으로 영작하시오.

01. 네가 갈 준비가 되어 있지 않으니까 우리는 너없이 가야만 해.
02. 날이 어두워지고 있으니까 우리는 서둘러야만 한다.
03. 오늘 아침에 차가 시동이 걸리지 않아서 나는 걸어서 직장에 가야 했다.
04. 그는 자주 거짓말을 해서 나는 그가 말하는 것을 믿지 않는다.
05. 시간이 거의 남아 있지 않아서 우리들은 매우 급하게 그 일을 해야 했다.

영작 및 해설

01. As you are not ready to go, we must go without you.
어구 : be ready to ~ : ~할 준비가 되어 있는 / must ~ : ~을 해야만 한다 / without ~ : ~없이
해설 : we이하는 주절.
02. As it is getting dark, we have to hurry.
어구 : be getting dark : 어두워지고 있다(진행시제) / hurry : 서두르다 / have to ~ : (객관적인 입장에서) ~을 해야 한다
해설 : we이하는 주절.
03. As the car wouldn't start this morning, I had to walk to work.
어구 : start : (자동차·연진 등)이 시동이 걸리다 / had to ~ : ~을 해야만 했다(must의 과거형) / work : 직장, 일터
해설 : I이하는 주절.
04. As he often lies, I don't believe what he says.
어구 : lie(=tell a lie) : 거짓말 하다 / what he says : 그가 말하는 것(명사절)
해설 : I이하는 주절.
05. As there was little time left, we had to do it in a great hurry.
어구 : be little time left : 시간이 거의 남아 있지 않은 / had to : 해야만 했다(have to, must의 과거형)
in a hurry : 급하게 / in a great hurry : 매우 급하게
해설 : we이하는 주절.

지금 네가 그 말을 하니깐
나도 봄 외투가 하나 필요하다.

Tips now (that)은 지금[이제, 방금] ~하니(까)의 뜻으로 **추론에 의한 이유**를 말할 때 쓰이는 **종속접속사**이다. 여기서는 now (that)이 종속절(이유와 부사절)을 인도하여 주절에 연결시켜 복문을 만드는 것만 설명한다. now (that)이 인도하는 종속절은 보통 문두에 위치한다.

f

ORMS

영문표현 >>> ~을 말하다, ~을 언급하다 : mention ~ / 봄 외투 : spring coat
필요하다 : need

(S)

(V)

(O)

I

need

a spring coat

Now that

(종속접속사)

(S)

(V)

(O)

you

mentioned

it

종속절 (이유와 부사절)

영작 >>> Now that you mentioned it, I need a spring coat.

해설 >>> 위 영작문에서 Now that은 종속절(이유와 부사절)을 인도하여 주절에 연결시켜주는 역할을 한다. 주절과 하나의 종속절로 이루어진 복문이다.

S

ELF-CHECK

>>> 아래의 문장을 ‘now (that)+주어+동사’ 형으로 영작하시오.

01. 지금 좋은 기회가 주어졌으니 너는 그것을 잘 이용해야만 한다.

02. 지금 바깥 날씨가 추우니까 외투를 입는 게 나야.

03. 이제 그녀의 마음을 알고 있으니 어떻게 할 작정이니?

04. 이제 나는 퇴직했으니까 여행할 시간이 충분히 있다.

05. 지금 네가 서울에 와 있으니 우리와 함께 머물면서 관광이나 하자.

영작 및 해설

01. Now that you have the good chance, you have to utilize it.

어구 : chance : 기회 / utilize : 이용하다

해설 : you이하는 주절. 주절과 하나의 종속절(이유와 부사절)로 이루어진 복문.
have to는 must보다 객관적인 사정에 의한 필요를 나타내는데 알맞고, 말의 감축이 부드럽다.

02. Now that it is cold outside, you had better wear an overcoat.

어구 : had better : ~하는 편이 낫다(관용적인 표현의 조동사임)

해설 : you이하는 주절.

03. Now that you know her mind, what do you plan to do?

어구 : plan : 계획하다, 작정하다

해설 : what이하는 주절.

04. Now that I am retired, I have plenty of time to travel.

어구 : plenty of ~ : ~이 충분한(많은)

해설 : I이하는 주절.

05. Now that you are in Seoul, stay with us and do sightseeing.

어구 : do [go] sightseeing : 관광하다

해설 : stay이하는 주절. stay 앞에 주어 you는 생략되었다.

실전
영작 17
해보기

... 다음 문장을 제시된 문형으로 영작하시오.

01. 큰 연못이 있었던 곳에 큰 아파트촌이 건설 중에 있다.

where+ 주어+동사

영작 :

02. 도움을 필요로 하는 곳은 어디든지 그들이 가서 도와줄 것이다.

wherever+ 주어+동사

영작 :

03. 우리는 하루종일 열심히 일했기 때문에 몹시 피곤하다.

because+ 주어+동사

영작 :

04. 당신은 그 일과 전혀 관계가 없으므로 걱정할 필요가 없다.

since+ 주어+동사

영작 :

05. 준호가 집에 돌아왔으니까 우리는 함께 저녁식사를 할 수 있다.

as+ 주어+동사

영작 :

06. 너도 이제 성장하였으니 그러한 어린아이 같은 행동은 그만두어야 한다.

now that+ 주어+동사

영작 :

영작 및 해설

01. 영작 : A large apartment village is being built where there used to be a large pond.

어구 : apartment : 아파트(한 채의 건물 안에 많은 세대가 들어 있는 집) / village : 촌, 마을 / where ~ : ~하는 곳에(종속접속사)
is being built : 건설 중에 있다(진행형 수동태) / used to be ~ : 이전에 ~이 있었던

해설 : where는 종속절(장소의 부사절)을 인도하는 종속접속사.

02. 영작 : They will go and help wherever help is needed.

어구 : wherever(=to any place that ~) : ~하는 곳은 어디에나(종속접속사) / need : ~을 필요로 하다

해설 : wherever 이하는 종속절(장소의 부사절).

03. 영작 : We are very tired because we have worked hard all day.

어구 : tired : 피곤한 / because : ~ 때문에 / hard : 열심히 / all day : 하루 종일

해설 : because 이하는 종속절(이유의 부사절).

04. 영작 : Since you have nothing to do with the affair, you don't have to worry.

어구 : since : ~이므로 / affair : 일, 사건 / worry : 걱정하다 / have nothing to do with ~ : ~와 전혀 관계가 없다
don't have to ~ : ~을 할 필요가 없다

해설 : Since 이하는 종속절(이유의 부사절).

05. 영작 : As Jun-ho returned home, we can have dinner together.

어구 : as : ~이니까 / return : 돌아오다 / have dinner : 저녁식사를 하다 / together : 함께, 같이

해설 : As는 종속절(이유의 부사절)을 인도하는 종속접속사, 주절과 하나의 종속절로 이루어진 복문.

06. 영작 : Now that you are grown up, you must stop such childish behaviors.

어구 : now that : ~이제 이니까 / be grown up : 성장한 / must : ~해야만 하다 / childish : 어린아이 같은, 어린이의
behavior : 행동, 행실

해설 : Now that은 종속절(이유의 부사절)을 인도하는 종속접속사.

그는 자기 가족이 더 편안하게 생활할 수 있도록
열심히 일한다.

Tips

that ~, so that ~, in order that ~ 등의 다음에 **may, can, will** 등이 오면, ~하기 위해서란 목적을 나타내는 부사절을 인도한다. 여기서는 **that**이 종속절(목적의 부사절)을 인도하여 복문을 만드는 것만 설명한다.

f

ORMS

영문표현 >>> 편안하게 : comfortably(=in comfort) / 열심히 일하다 : work hard

(S)

[V]

He

works hard

주절

that

[종속접속사]

(S)

[V]

[부사]

his family

may live

more comfortably

종속절(목적의 부사절)

영작 >>> He works hard that his family may live more comfortably.

해설 >>> 위 영작문에서 that은 종속접속사로서 종속절을 인도하여 주절에 연결시켜주는 역할을 한다. 주절과 하나의 종속절로 이루어진 복문이다. 종속절을 to live his family more comfortably로 표현하면 단문이 되며 간결한 표현이 되지만 내용의 표현이 약하다.

자·가·진·단·체·크·테·스·트

S

ELF-CHECK

... 아래의 문장을 ‘that+주어+may[can, will]’ 형으로 영작하시오.

01. 너는 시험에 합격할 수 있도록 더 열심히 공부해야 한다.

02. 너는 감기에 걸리지 않도록 마스크를 쓰는 편이 낫다.

03. 우리들이 잘 들을 수 있게 말을 좀 더 크게 해 주세요.

04. 그 사람은 소년 소녀들이 길을 건널 수 있도록 차를 멈추었다.

05. 그녀는 그 남자가 자신의 얼굴을 보지 못하도록 얼굴을 돌렸다.

영작 및 해설

01. You have to study harder that you may pass the examination.

어구 : hard[harder, hardest] : 열심히 / pass : (시험에)합격하다

해설 : that 이하는 종속절(목적의 부사절). You have to study harder to pass the examination.으로 표현하면 단문이 되며 간결한 표현이 되지만 내용의 표현이 약하다.

02. You had better wear a mask that you may not catch cold.

어구 : had better : ~ 하는 편이 낫다 / wear a mask : 마스크를 쓰다

해설 : that 이하는 종속절(목적의 부사절).

03. Please speak a little louder that we can [may] hear well.

어구 : loud[louder, loudest] : 큰 소리로

해설 : that 이하는 종속절(목적의 부사절). Please는 정중한 명령법이므로 다음에 주어 you가 생략.

04. He stopped the car that the boys and girls could cross the street.

어구 : cross : ~ 을 횡단하다

해설 : that 이하는 종속절(목적의 부사절). 주절의 시제가 과거이므로 종속절의 시제도 could(과거형).

05. She looked away from him that he might [should] not see her face.

어구 : look away from him : 그를 외면하다, 그로부터 얼굴을 돌리다

해설 : that 이하는 종속절(목적의 부사절).

240 | 제3장 복문

VOL. 3. 목적의 부사절을 인도하는 접속사 | 241

우리는 회의시간에 늦지 않게
도착하기 위해서 서둘러야 한다.

Tips **that** 다음에 **may, can, will** 등이 오는 경우 **that** 이하는 ~을 하기 위해서, ~을 하도록이란 목적·의도를 나타내는데, **that** 앞에 **so**가 오는 경우는 어감상 목적을 나타내는 종속절의 의미를 강조할 뿐이며 다른 차이는 없다. 여기서는 **so that**이 종속절(목적의 부사절)을 인도하여 복문을 만드는 것만 설명한다.

f

ORMS

영문표현 >>> ~에 늦지 않게 : **in time for ~** / 서두르다 : **hurry** / ~해야만 한다 : **have to ~**

(S)

(V)

We

have to hurry

so that

(종속접속사)

(S)

(V)

we

can be

in time for the meeting

(종속절(목적의 부사절))

주절

(부사구)

영작 >>> **We have to hurry so that we can [may] be in time for the meeting.**

해설 >>> 위 영작문에서 **so that**은 종속접속사로서 종속절(목적의 부사절)을 인도하여 주절에 이어주는 역할을 한다. 주절과 하나의 종속절로 이루어진 복문이다.

S

ELF-CHECK

>>> 아래의 문장을 'So that+ 주어 + may[can, will]' 형으로 영작하시오.

01. 정 여사님이 나가실 수 있도록 옆으로 좀 비켜주세요.

02. 그는 질문을 하려고 손을 들었다.

03. 그녀는 신선한 공기가 안으로 들어오도록 하기 위해서 창문을 열었다.

04. 그는 학비를 벌기 위해서 방과 후에 농장에서 일을 한다.

05. 스미스 씨는 내가 그를 정거장에서 만날 수 있도록 그의 도착시간을 내게 알려주었다.

영작 및 해설

01. Please step aside so that Mrs. Jeong can go out.

어구 : **step aside** : 옆으로 비켜서다
해설 : **so that** 이하는 종속절(목적의 부사절), **Please**는 정중한 요구·간청을 나타내는 명령법이므로 다음에 주어인 **you**가 생략.

02. He raised his hand so that he might[could] ask a question.

어구 : **raise** : ~을 올리다 / **question** : 질문, 의문
해설 : **so that** 이하는 종속절(목적의 부사절),

03. She opened the windows so that she could let fresh air in.

어구 : **let ~** : ~을 하도록 하다, 시키다 / **fresh air** : 신선한 공기
해설 : **so that** 이하는 종속절(목적의 부사절),

04. He works on the farm after school so that he may earn his school expenses.

어구 : **earn** : 벌다 / **school expenses** : 학비
해설 : **so that** 이하는 종속절(목적의 부사절),

05. Mr. Smith let me know the time of his arrival so that I could meet him at the station.

어구 : **let[let, let]** : ~하게 해준다 / **arrival** : 도착
해설 : **so that** 이하는 종속절(목적의 부사절),

그녀는 자기 아들이 계속 잠을 자도록 창문을 (가려서) 어둡게 했다.

Tips

that 다음에 **may, can, will** 등이 오면 that 이하는 ~을 하기 위해서, ~을 하도록이란 목적·의도를 나타내는데 that 앞에 in order가 붙어 **in order that**의 세 단어가 함께 쓰이는 경우는 that만 쓰이는 경우보다 어감상 종속절의 내용이 강조된다. 여기서는 in order that이 종속절(목적의 부사절)을 인도하여 복문을 만드는 것만 설명한다.

f

ORMS

영문표현 >>> 계속 잠을 자다 : sleep on / ~을 어둡게 하다 : darken ~

(S)

(V)

(O)

She

darkened

the windows

주절

in order that

[종속접속사]

(S)

(V)

her son

could sleep on

종속절(의도·목적의 부사절)

영작 >>> She darkened the windows in order that her son could[might] sleep on.

해설 >>> 위 영작문에서 in order that은 종속접속사로서 종속절(목적의 부사절)을 인도하여 주절에 이어주는 역할을 한다. 주절과 하나의 종속절로 이루어진 복문이다. 종속절을 in order for her son to sleep on으로 표현하면 문장 전체는 단문이 된다. 표현은 간결하지만 복문보다 내용의 강조성이 부족한 표현이 된다.

자·가·진·단·체·크·테·스·트

S

ELF-CHECK

... 아래의 문장을 ‘in order that+주어+may[can, will]’ 형으로 영작하시오.

01. 나는 그를 그의 집에서 만나기 위해서 아침 일찍 그의 집에 갔었다.

02. 그는 돈을 벌기 위해서 밤낮으로 열심히 일한다.

03. 인수는 자기 자신을 보호하기 위해서 태권도를 수련하고 있다.

04. 브라운 씨는 한국의 사정을 연구하기 위해서 한국에 왔다.

05. 오늘 그는 해외방송을 듣기 위해서 값비싼 단파 라디오를 샀다.

영작 및 해설

01. I went early in the morning in order that I could[might] meet him at his home.

어구 : meet him at ~ : 그를 ~에서 만나다

해설 : In order that 이하는 종속절(목적의 부사절).

02. He works hard day and night in order that he could [might] get money.

어구 : get[make, earn] money : 돈을 벌다

해설 : In order that 이하는 종속절(목적의 부사절).

03. In-su gets training in Taekwon-do in order that he can[may] protect himself.

어구 : get training : 수련하다 / protect oneself : (위험 등으로부터)자신을 보호(방어)하다

해설 : In order that 이하는 종속절(목적의 부사절).

04. Mr. Brown came to Korea in order that he might study things Korean.

어구 : study : 연구하다, 공부하다 / things Korean : 한국의 사정, 풍물

해설 : In order that 이하는 종속절(목적의 부사절).

05. Today he bought an expensive short-wave radio in order that he could listen to overseas broadcasts.

어구 : expensive : 값이 비싼 / a short-wave radio : 단파 라디오 / an overseas broadcast : 해외[대외] 방송

해설 : In order that 이하는 종속절(목적의 부사절).

244 | 제3장 복문

VOL 3. 목적의 부사절을 인도하는 접속사 | 245

길이 진흙투성이인 경우에 대비하여 그는 우화를 신었다.

Tips

in case that 다음에 주어+should 또는 주어+ 직설법이 쓰이면 ~인 경우에 대비하여란 뜻으로 의도·목적

나타낸다.

여기서는 in case that이 종속절(의도·목적의 부사절)을 인도하여 주절에 접속시켜 복문을 만드는 것만 설명한다.

f

ORMS

영문표현 >>> 진흙 : mud / 진흙 투성이 : muddy / 우화 : rain shoes (=rain boots)

(S)

(V)

(O)

He

put on

his rain shoes

in case that

주절

(S)

(V)

(C)

the road

should be

muddy

[종속접속사]

종속절 (의도·목적의 부사절)

영작 >>> He put on his rain-shoes in case that the road should be muddy.

해설 >>> 위 영작문에서 in case that은 종속접속사로서 종속절을 인도하여 주절에 이어주는 역할을 한다. 주절과 하나의 종속절로 이루어진 복문이다. 종속절을 in case of the muddy road.로 표현하면 문장 전체는 단문이 된다. 단문은 간결한 표현이지만 복문보다 종속절의 강조성이 약해진다.

자·가·진·단·체·크·테·스·트

S

ELF-CHECK

... 아래의 문장을 ‘in case that+주어+should[직설법]’ 형으로 영작하시오.

01. 그는 비가 올 경우에 대비하여 우산을 가지고 외출했다.

02. 그녀는 정전이 있을 경우에 대비하여 초를 집에 준비해 두었다.

03. 사장이 화를 낼 경우에 대비하여 나는 그의 말에 복종했다.

04. 네가 나를 기억하지 못하는 경우에 대비하여 사진 한 장을 동봉했다.

05. 오전 8시 30분 기차를 놓칠 경우에 대비하여 지금 즉시 출발하는 편이 좋다.

영작 및 해설

01. He went out with an umbrella with him in case that it should rain[it rains].

어구 : go out : 외출하다 / it rains : 비가 오다 (직설법)

해설 : in case that 이하는 종속절(의도·목적의 부사절).

02. She kept candles in the house in case that there should be a power cut.

어구 : keep A in ~ : A를 ~에 준비해두다 / a power cut[failure] : 정전

해설 : in case that 이하는 종속절.

03. I obeyed my boss in case that he should get angry.

어구 : obey : 복종하다 / boss : 사장, 우두머리

해설 : in case that 이하는 종속절. he should get angry를 he got angry를 표현하면 직설법 과거.

04. I have enclosed a picture in case that you do not remember me.

어구 : enclose : (사진·서류 등을)편지에 동봉하다 / remember : 기억하다

해설 : in case that 이하는 종속절.

05. You had better start at once in case that you should miss the 8:30 a.m. train.

어구 : had better~ : 하는 편이 낫다 / at once : 즉시 / miss : (노렸던 것을)놓치다

해설 : in case that 이하는 종속절.

246 | 제3장 복문

VOL. 3. 목적의 부사절을 인도하는 접속사 | 247

실전
영작 18
해보기

... 다음 문장을 제시된 문형으로 영작하시오.

01. 그녀는 그 노인이 넘어지지 않도록 그 노인의 손을 잡았다.
that + 주어 + may [can, will]
영작 :
02. 네가 서울에 갈 수 있도록 내가 약간의 돈을 줄게.
So that + 주어 + may [can, will]
영작 :
03. 넬슨 여사는 택시를 세우기 위해서 손을 들었다.
So that + 주어 + may [can, will]
영작 :
04. 생산을 증가시키기 위해서 우리는 능률적인 조직을 갖추어야 한다.
in order that + 주어 + may [can, will]
영작 :
05. 그들이 그 계획을 이해하도록 나는 그들에게 그 계획을 설명했다.
in order that + 주어 + may [can, will]
영작 :
06. 너는 길을 잃어버릴 것에 대비하여 지도를 가지고 가는 편이 좋다.
in case that + 주어 + should [직설법]
영작 :

영작 및 해설

01. 영작 : She held the old man's hand that he would not fall.
어구 : hold [held, held] : ~을 잡다, 붙들다 / that he would not ~ : 그가 ~하지 않도록
해설 : that 이하는 종속절(목적의 부사절).
02. 영작 : I will give you some money so that you can go to Seoul.
어구 : so that you can ~ : 당신이 ~을 할 수 있도록
해설 : so that 이하는 종속절(목적의 부사절).
03. 영작 : Mrs. Nelson raised her hand so that the taxi might stop.
어구 : raise : (위쪽)올리다, (손·팔 등을)들다 / so that A may ~ : A가 ~를 하기 위해서
해설 : so that 이하는 종속절(목적의 부사절).
04. 영작 : In order that production may be increased, we must have efficient organization.
어구 : in order that A may ~ : A가 ~하도록 하기 위해서 / production : 생산 / increase : 증가하다
(an) efficient organization : 능률적인 조직, 편제
해설 : In order that은 종속절(목적의 부사절)을 인도, 종속절이 문두에 위치하여 종속절의 내용을 강조.
05. 영작 : I explained the plan to them in order that they might understand it.
어구 : explain : 설명하다 / plan : 계획
해설 : In order that 이하는 종속절(목적의 부사절).
06. 영작 : You had better carry a map with you in case that you should lose your way.
어구 : had better ~ : ~을 하는 편이 낫다 / carry A with you : A를 당신이 휴대하다[가지고 가다]
in case that ~ : ~에 대비하여 / lose one's way : 길을 잃다
해설 : in case that 이하는 종속절(의도·목적의 부사절).

김 여사는 실족하여 넘어질까 두려워서
조심스럽게 걸었다.

Tips for fear that ~ should형은 ~가 ...할까 두려워하여, ~가 ...을 두려워[염려]하여란 의미로서 자체에 부정의 의미가 포함되어 있으므로, not을 따로 쓸 필요가 없다. 이것은 ~하지 않도록이란 표현에도 쓰인다. 이와 같이 자체에 부정적 의도·목적에 포함하고 있는 것으로는 for fear that A should와 lest A should ~ (A가 ~하지 않도록)가 있다. 여기서는 for fear that ~ should가 종속절을 인도하여 복문을 만드는 것만 설명한다.

f

ORMS

영문표현 >>> 실족하여 넘어지다 : **stumble** / 조심해서 : **with care (=carefully)**

[S]

[V]

[부사구]

Mrs. Kim

walked

with care

주절

for fear that

[종속접속사]

[S]

[V]

she

should stumble

종속절 (의도·목적의 부사절)

영작 >>> Mrs. Kim walked with care for fear that she should stumble.

해설 >>> 위 영작문에서 for fear that은 종속접속사로서 종속절(의도·목적의 부사절)을 인도하여 주절에 이어주는 역할을 한다. 주절과 하나의 종속절로 이루어진 복문이다.

자·가·진·단·체·크·테·스·트

S

ELF-CHECK

... 아래의 문장을 ‘for fear that+주어+동사’ 형으로 영작하시오.

01. 그가 화를 낼까봐 두려워서 우리는 그에게 진실을 말하지 않았다.
02. 그는 다시 실패하지 않도록 최선을 다하고 있다.
03. 그녀는 독감에 걸릴까봐 두려워서 외출하지 않았다.
04. 우리는 아기가 깨지 않을까 염려하여 조용히 있었다.
05. 그는 심장발작을 염려하여 지방이 많은 음식을 절대로 먹지 않는다.

영작 및 해설

01. We did not tell him the truth for fear that he should get angry with[at] us.
어구 : get angry with[at] + 사람 : ~에게[사람] 화를 내다(get angry about + 사물 : ~에[사물]화를 내다)
해설 : for fear that 이하는 종속절(의도·목적의 부사절).
02. He is doing his best for fear that he might fail again.
어구 : do one's best : 최선을 다하다 / fail : 실패하다
해설 : for fear that 이하는 종속절(의도·목적의 부사절).
03. She did not go out for fear that she should catch a bad cold.
어구 : go out : 외출하다 / catch a bad cold : 독감에 걸리다
해설 : for fear that 이하는 종속절(의도·목적의 부사절).
04. We kept quiet for fear that the baby should wake.
어구 : keep quiet : 조용히 하다 / wake : 잠을 깨다, 잠에서 깨어나다
해설 : for fear that 이하는 종속절(의도·목적의 부사절).
05. He never eats fatty food for fear that he should get a heart attack.
어구 : never : 절대로[결코] ~않다 / fatty : 지방이[기름기개] 많은 / get a heart attack : 심장발작을 일으키다
해설 : for fear that 이하는 종속절(의도·목적의 부사절).

나는 그에게 방해가 되지 않도록
조용히 있었다.

Tips

lest는 ~하지 않도록이란 부정적 목적을 나타내는 접속사로서 다음에 should가 쓰인다. lest는 자체에 부정의 의미가 포함되어 있으므로 not을 따로 쓸 필요가 없다. 여기서는 lest ~ should ~가 종속절을 인도하여 복문을 만드는 것만 설명한다.

f

ORMS

영문표현 >>> ~에게 방해가 되다 : disturb / 조용히 하고 있다 : keep[kept, kept] quiet

(S) (V) (C)

I kept quiet

주절

lest

(종속접속사)

(S) (V) (O)

I should disturb him

종속절 (목적의 부사절)

영작 >>> I kept quiet lest I should disturb him.

해설 >>> 위 영작문에서 lest는 종속절(목적의 부사절)을 인도하여 주절에 이어주는 역할을 한다. 주절과 하나의 종속절로 이루어진 복문이다.

자·가·진·단·체·크·테·스·트

S

ELF-CHECK

... 아래의 문장을 'lest+주어+should' 형으로 영작하시오.

01. 우리가 춤지 않도록 그가 불을 피웠다.

02. 그녀는 아기를 깨우지 않으려고 조용히 움직였다.

03. 그들은 오후 2시 기차를 놓치지 않으려고 서둘렀다.

04. 춤지 않도록 외투를 입는 편이 좋다.

05. 그는 그녀의 새 주소를 잊지 않도록 적어두었다.

영작 및 해설

01. He built a fire lest we should be cold.

어구 : build[make] a fire : 불을 피우다
해설 : lest 이하는 종속절(목적의 부사절).

02. She moved quietly lest she should wake her baby.

어구 : quietly : 조용히 / wake : 잠을 깨다
해설 : lest 이하는 종속절(목적의 부사절).

03. They hurried lest they should miss the 2 p.m. train.

어구 : hurry : 서두르다 / miss : (노렸던 것을)놓치다
해설 : lest 이하는 종속절(목적의 부사절).

04. You had better put on your overcoat lest you should be cold.

어구 : had better ~ : ~하는 편이 낫다[좋다] / put on : (옷을)입다
해설 : lest 이하는 종속절(목적의 부사절).

05. He wrote down her new address lest he should forget it.

어구 : write down(=jot down) : (간단히)적어두다, 기록하다 / forget : ~을 잊다
해설 : lest 이하는 종속절(목적의 부사절).

그녀는 남동생이 보지 못하도록
자신의 일기장을 서랍 속에 숨겼다.

Tips

that, so that 다음에 may not이 오면 (so) that 이하는 '~을 하지 않도록'이란 의미의 종속절(부정적 목적의 부사절)이 된다. that 앞에 so를 붙이면 어감상 종속절의 의미가 강조된다. 여기서는 so that ~ may not이 종속절을 인도하여 복문을 만드는 것만 설명한다.

f

ORMS

영문표현 >>> 남동생 : younger brother / 일기, 일기장 : diary / 숨기다 : hide [hid, hidden]

(S)

(V)

(O)

[부사구]

She

hid

her diary

in the desk

so that

[종속접속사]

(S)

(V)

(O)

her younger brother

might not see

it

종속절(부정적 목적의 부사절)

영작 >>> She hid her diary in the desk so that her younger brother might not see it.

해설 >>> 위 영작문에서 so that은 종속절(부정적 목적의 부사절)을 인도하여 주절에 이어주는 역할을 한다. 주절과 하나의 종속절로 이루어진 복문이다.

자·가·진·단·체·크·테·스·트

S

ELF-CHECK

아래의 문장을 'so that+주어+may not' 형으로 영작하시오.

01. 나는 그의 강의를 한 마디도 놓치지 않으려고 주의 깊게 들었다.

02. 그는 그녀를 깨우지 않도록 문을 아주 조용히 닫았다.

03. 어떤 이도 우리의 말을 엿듣지 못하도록 우리는 매우 낮은 소리로 말했다.

04. 준호는 어머니가 걱정하지 않도록 어둡기 전에 집에 갔다.

05. 그 노인은 시대에 뒤떨어지지 않도록 매일 신문을 읽는다.

영작 및 해설

01. I listened to his lecture carefully so that I might[should] not miss a single word.

어구 : listen to A(사람) : A(사람)의 (말·음악 등을)듣다 / lecture : 강의 / carefully (=with care) : 주의 깊게, 주의해서

miss : 놓치다

해설 : so that 이하는 종속절.

02. He shut the door very quietly so that he might[should] not wake her.

어구 : quietly : 조용히 / wake : (잠을)깨우다

해설 : so that 이하는 종속절.

03. We spoke very low so that anyone might[should] not overhear us.

어구 : low : 낮게 / overhear : 엿듣다, 도청하다

해설 : so that 이하는 종속절.

04. Jun-ho went home before dark so that his mother might not worry about him.

어구 : worry about : ~에 대해 걱정하다

해설 : so that 이하는 종속절.

05. The old man reads newspapers every day so that he may not fall behind the times.

어구 : fall behind the times : 시대에 뒤떨어지다

해설 : so that 이하는 종속절.

254 | 제3장 복문

VOL 3. 목적의 부사절을 인도하는 접속사 | 255

그녀는 잠자는 아기가 잠을 깨지 않도록
사뿐히 발을 디뎠다.

Tips

in order that 다음에 may not이 오면 '~을 하지 않기 위해서, ~을 하지 않도록'이란 의미로서 in order that 이하는 종속절(부정적 목적 부사절)이 된다. 여기서는 in order that이 종속절을 인도하여 복문을 만드는 것만 설명한다.

f

ORMS

영문표현 >>> 잠자는 아기 : sleeping child / 잠을 깨다 : wake / 사뿐히 : lightly

발을 디디다 : tread[trod, trod]

(S)

(V)

She | trod lightly

주절

in order that

(종속접속사)

(S)

(V)

(O)

she | might not wake | the sleeping child

종속절 (부정적 목적의 부사절)

영작 >>> She trod lightly in order that she might not wake the sleeping child.

해설 >>> 위 영작문에서 in order that은 종속절을 인도하여 주절에 이어주는 역할을 하는 종속접속사이다. 주절과 하나의 종속절로 이루어진 복문이다.

S

ELF-CHECK

... 아래의 문장을 'in order that+주어+may not' 형으로 영작하시오.

01. 민수는 비에 젖지 않기 위해서 집으로 달려갔다.
02. 그녀는 그 편지를 아무도 읽지 못하도록 치워버렸다.
03. 그는 또다시 시험에 실패하지 않기 위해서 열심히 공부한다.
04. 우리는 그의 공부에 방해가 되지 않도록 하기 위해서 조용히 이야기했다.
05. 그는 이웃 사람들이 넘겨다 보지 못하도록 울타리를 세웠다.

영작 및 해설

01. Min-su ran home in order that he might[should] not get wet in the rain.

어구 : get wet in the rain : 비에 젖다

해설 : in order that 이하는 종속절.
02. She put away the letter in order that no one might[should] read it.

어구 : put away : (물건을)치우다

해설 : in order that 이하는 종속절.
03. He studies hard in order that he might not fail again in the examination.

어구 : hard : 열심히 / fail again in ~ : ~에 다시 실패하다

해설 : 주절이 문두에 위치하여 주절을 강조, in order that 이하는 종속절.
04. We talked quietly in order that we might not disturb in his study.

어구 : quietly : 조용히 / disturb in ~ : ~에 방해가 되다

해설 : in order that 이하는 종속절.
05. He put up a fence in order that the neighbors might[should] not overlook.

어구 : put up : (건축물을)짓다, 세우다 / fence : 울타리 / neighbors : 이웃, 이웃 사람들

해설 : in order that 이하는 종속절.

실전
영작 19
해보기

... 다음 문장을 제시된 문형으로 영작하시오.

01. 그들은 누가 엿들을까 염려하여 매우 낮은 목소리로 이야기했다.

for fear that+ 주어+ might
영작 :

02. 편지가 분실되는 것을 염려하여 나는 그 편지를 등기로 부쳤다.

for fear that+ 주어+ might
영작 :

03. 그는 회의에 늦지 않도록 여덟시 전에 출발했다.

lest+ 주어+ should ~
영작 :

04. 그들은 다른 사람들이 돌에 걸려 넘어지지 않도록 길에서 돌을 치웠다.

lest+ 주어+ should ~
영작 :

05. 옆방에서 공부하는 민수에게 방해가 되지 않도록 그녀는 라디오 소리를 작게 했다.

so that+ 주어+ may not
영작 :

06. 그들은 오전 7시 30분 기차를 놓치지 않기 위해서 서두르고 있었다.

in order that+ may not
영작 :

영작 및 해설

01. 영작 : They talked in very low tones for fear that they might be overheard.

어구 : for fear that ~ : ~ 할까 염려하여 / in very low tones : 매우 낮은 목소리로 [음성으로]
be overheard : 엿듣다 [수동태]
해설 : for fear that 이하는 종속절.

02. 영작 : I got the letter registered for fear that it might be lost.

어구 : register : 등기로 부치다 / get the letter registered : 편지를 등기로 부치다 / be lost : 분실되다
해설 : for fear that 이하는 종속절.

03. 영작 : He left before eight(o'clock) lest he should be late for the meeting.

어구 : lest : ~ 하지 않도록 / leave [left, left] : 떠나다, 출발하다 / be late for ~ : ~에 늦은 / meeting : 회의, 모임
해설 : lest 이하는 종속절.

04. 영작 : They removed the stones from the road lest other should stumble over them.

어구 : remove ~ : ~을 제거하다, 치우다 / remove A from B : B에서 A를 옮기다
stumble over [on] a stone : 돌에 걸려 넘어지다, 돌에 발뽀리를 채다
해설 : lest 이하는 종속절.

05. 영작 : She turned down the radio so that she might not disturb Min-su studying in the next room.

어구 : so that A may not : A가 ~ 하지 않도록 / turn down : (라디오 등의 소리) 줄이다 [낮추다]
disturb : 방해하다, 폐를 끼치다
해설 : so that 이하는 종속절.

06. 영작 : They were hurrying in order that they might not miss the 7:30 a.m. train.

어구 : in order that A may not : A가 ~을 하지 않기 위해서 / miss : (노렸던 것을) 놓치다 / hurry : 서두르다
miss : 놓치다
해설 : in order that 이하는 종속절.

날씨가 너무 추워서
손가락이 쭈신다.

Tips

that이 so와 함께 so ~ that ... 형으로 상관적으로 쓰여서 '매우 ~하여 ...하다'란 의미로 쓰일 때 그 that 이하는 종속절(결과 의 부사절)이 된다. 유사형으로는 such ~ that...이 있다. 여기서는 that이 so와 상관적으로 쓰여서 종속절(결과 의 부사절)을 인도하는 것만 설명한다.

f

ORMS

영문표현 >>> 쭈신다 : have a dull pain

(S)

(V)

(C)

It

is

so cold

주절

that

[종속접속사]

(S)

(V)

(O)

[부사구]

I

have

a dull pain

in my fingers

종속절(결과 의 부사절)

영작 >>> It is so cold that I have a dull pain in my fingers.

해설 >>> 위 영작문에서 that은 부사인 so와 상관적으로 쓰여서 종속절(결과 의 부사절)을 인도하는 종속접속사이다. 주절과 하나의 종속절로 이루어진 복문이다.

자 · 가 · 진 · 단 · 체 · 크 · 테 · 스 · 트

S

ELF-CHECK

... 아래의 문장을 'so+형용사[부사]+that' 형으로 영작하시오.

01. 이 구두는 나에게 너무나 작아서 신을 수가 없다.

02. 이 시는 너무나 어려워서 나는 이해를 할 수가 없다.

03. 환자들이 너무나 많아서 김박사는 항상 바쁘다.

04. 이 상자는 아주 커서 이 물건을 전부 담을 수 있다.

05. 브라운 박사가 아주 명료하게 말을 했기 때문에 나는 모든 말을 들을 수 있었다.

영작 및 해설

01. These shoes are so small that I can't wear.

어구 : shoes : 구두 / can't wear : 신을 수 없다, 신고 다닐 수 없다

해설 : that 이하는 종속절(결과 의 부사절). These shoes are too small for me to wear.로 표현하면 단문이 된다. 단문은 간결하며 구어적이며, 복문은 문어적.

02. This poem is so hard that I can't understand it.

어구 : hard : 어려운

해설 : that 이하는 종속절. This poem is too hard for me to understand it.로 표현하면 단문이 된다.

03. Dr. Kim has so many patients that he is always busy.

어구 : patient : (의사의 치료를 받고 있는)환자

해설 : that 이하는 종속절.

04. This box is so big that it can hold all these things.

어구 : hold : 수용하다, 담다, 넣다 / things : (유형의)물건들

해설 : that 이하는 종속절.

05. Dr. Brown spoke so clearly that I could hear every word.

어구 : clearly : 명료하게, 분명하게 / every word : 모든 말

해설 : that 이하는 종속절.

260 | 제3장 복문

VOL. 3. 결과 의 부사절을 인도하는 접속사 | 261

그는 매우 이기적인 사람이라서
어떤 사람도 그를 좋아하지 않는다.

Tips

that이 so + 명사와 함께 so + 명사 + that형으로 쓰여서 매우 ~한 A(명사)이므로 ... 하다는 의미를 나타낼 때면 that 이하는 종속절(결과

f

ORMS

영문표현 >>> 매우 이기적인 : so selfish / 좋아하지 않다 : do not like (=dislike)

(S)

(V)

(C)

He

is

so selfish a man

주절

that

[종속접속사]

(S)

(V)

(O)

everybody

doesn't like

him

종속절(결과

영작 >>> He is so selfish a man that everybody doesn't like him.

해설 >>> 위 영작문에서 that은 종속절(결과

S

ELF-CHECK

... 아래의 문장을 so+명사+that형으로 영작하시오.

01. 그는 아주 우둔한 사람이라서 그것을 이해하지 못한다.

02. 그는 매우 부주의한 소년이라서 아주 자주 문제를 일으키고 있다.

03. 소은이가 매우 재치있는 대답을 해서 모두가 웃음을 터뜨렸다.

04. 그것은 그녀에게 아주 큰 충격을 주어서 그녀는 얼굴이 창백해졌다.

05. 박테리아는 아주 미세한 생물이어서 맨눈으로는 볼 수가 없다.

영작 및 해설

01. He is so stupid a man that he can't understand it.

어구 : so stupid a man : 매우 우둔한 사람

해설 : that 이하는 종속절(결과
02. He is so careless a boy that he is causing troubles very often.

어구 : careless : 부주의한 / cause[create] ~ : ~을 야기시키다

해설 : that 이하는 종속절(결과
03. So-eun gave so witty an answer that everyone burst out laughing.

어구 : so witty an answer : 매우 재치있는 대답 / give an answer : 대답하다 / burst out ~ing : 갑자기 ~하기 시작하다

해설 : that 이하는 종속절(결과
04. It gave her so great a shock that she turned pale.

어구 : so great a shock : 매우 큰 충격 / turn pale : 얼굴이 창백해지다

해설 : that 이하는 종속절(결과
05. Bacteria are so tiny living things that we can't see them with bare eyes.

어구 : bacteria : bacterium의 복수형 / tiny : (사물이)아주 작은 / living things(=creature) : 생물

with bare eyes : 맨눈으로

해설 : that 이하는 종속절(결과

그 사람은 그 높은 빌딩을 살 수 있을 만큼
그렇게 큰 부자가 아니다.

Tips not so ~ that ... 형은 '... 할 만큼 ~ 하지는 않다'의 뜻인데, so는 that 이하를 가리키는 부사적 대명사이다. 우리말의 해석 순서는 that 이하를 먼저 해석하고 not so ~를 나중에 해석한다. 여기서는 not so ~ that ...의 that이 종속절(정도·결과의 부사절)을 인도하여 복문을 만드는 것만 설명한다.

f

ORMS

영문표현 >>> 그 사람 : the man / 높은 빌딩 : tall building

(S)

(V)

(C)

The man

is not

so rich

주절

that

(종속접속사)

(S)

(V)

(O)

he

can buy

the tall building

종속절(결과의 부사절)

영작 >>> The man is not so rich that he can buy the tall building.

해설 >>> 위 영작문에서 that은 앞의 not so + 형용사와 함께 쓰여서 종속절(정도·결과의 부사절)을 인도하는 종속접속사이다. 주절과 하나의 종속절로 이루어진 복문이다.

S

ELF-CHECK

... 아래의 문장을 'not so+ 형용사[부사]+that' 형으로 영작하시오.

01. 저 자켓은 내가 살 수 없을 만큼 그렇게 비싸지는 않다.
02. 그는 걸을 수 없을 만큼 그렇게 심하게 상처를 입지는 않았다.
03. 아무도 민성이를 따라 잡을 만큼 그렇게 빠리는 달리지 못한다.
04. 그는 일을 할 수 없을 만큼 그렇게 나이가 많지는 않다.
05. 그는 그것을 믿을 만큼 그렇게 어리석지는 않다.

영작 및 해설

01. That jacket is not so expensive that I can't buy it.

어구 : so expensive : 매우 값이 비싼

해설 : that 이하는 종속절(결과의 부사절).
02. He hasn't got so seriously injured that he couldn't walk.

어구 : get seriously injured : 심하게 상처를 입다

해설 : that 이하는 종속절(결과의 부사절).
03. No one can run so fast that he can catch up with Min-seong.

어구 : so fast : 그렇게 빨리 / catch up with A : A를 따라잡다

해설 : that 이하는 종속절(결과의 부사절).
04. He is not so old that he can't work.

어구 : so old : 그렇게 나이가 많은

해설 : that 이하는 종속절(결과의 부사절).
05. He is not so foolish that he believes that.

어구 : so foolish : 그렇게 어리석은 / believe : (남의 말·사람 등을)믿다

해설 : that 이하는 종속절(결과의 부사절).

실전
영작 20
해보기

... 다음 문장을 제시된 문형으로 영작하시오.

01. 그는 해외에서 너무나 오래 살았기 때문에 한국의 생활양식을 잊어버렸다.

so+부사+that ~
영작 :

02. 질문들이 매우 쉬워서 나는 모든 질문에 답을 할 수 있었다.

so+형용사+that ~
영작 :

03. 그것은 매우 보잘 것 없는 물건이므로 그에게는 거의 소용이 없을 것이다.

so+명사+that ~
영작 :

04. 그는 그것을 모를 정도로 그렇게 어리지는 않다.

not so+형용사+that ~
영작 :

05. 그녀의 갑작스런 죽음에 큰 충격을 받아서 그는 잠을 잘 수가 없었다.

..., so that+주어+동사
영작 :

06. 예정표는 우리가 부산에 있는 공장으로 시찰을 가는 것으로 짜여져 있다.

so+과거분사+that ~
영작 :

영작 및 해설

01. 영작 : He has lived so long abroad that he has forgotten the Korean way of life.

어구 : has lived so long abroad that ~ : 해외에 너무 오래 살아서 ~하다
has forgotten the Korean way of life : 한국의 생활양식을 잊어버렸다
해설 : that 이하는 종속절(결과의 부사절).

02. 영작 : The questions were so easy that I could answer all the questions.

어구 : question : 질문 / were so easy that ~ : 매우 쉬워서 ~하다 / answer the questions : 질문에 답하다

03. 영작 : That is so tiny a thing that it will be little use to him.

어구 : so tiny a thing that ~ : 매우 보잘 것 없는 물건이므로 ~하다 / tiny : 보잘 것 없는 / little use : 거의 소용이 없는
해설 : that 이하는 종속절(결과의 부사절).

04. 영작 : He is not so young that he does not know it.

어구 : is not so young that ~ : ~할 정도로 그렇게 어리지는 않다
해설 : that 이하는 종속절(결과의 부사절).

05. 영작 : He got a great shock by her sudden death, so that he could not get to sleep.

어구 : ..., so that ~ : ... 하여서, 그 결과로 ~하다 / sudden death : 갑작스런 죽음
get [have, feel] a shock by ~(=be shocked at[by, to hear] ~) : ~에 충격을 받다 / get to sleep : 잠들다
해설 : so that 이하는 종속절(결과의 부사절).

06. 영작 : The schedule is so made that we go on an observation trip to[at] the factory in Busan.

어구 : is so made that ~ : ~하게 (그렇게) 되어 있다 / go on an observation trip to ~ : ~로 시찰하러 가다
schedule : 예정(표), 계획 / make [made, made] : (계획 등을) 작성하다, 짜다
해설 : that 이하는 종속절(결과의 부사절).

그것은 매우 재미있는 책이므로
나는 그것을 두 번 읽었다.

Tips

such ~ that... 는 매우 ~이므로 ...하다로서 so ~ that와 의미는 같으나 such 다음에는 관사+형용사+명사가 오는 것이 다르다. that은 종속절(결과의 부사절)을 인도하는 종속접속사이다. 여기서는 such 다음의 that이 종속절을 인도하여 복문을 만드는 것만 설명한다.

f

ORMS

영문표현 >>> 재미있는 : interesting / 두 번 : twice / 읽다 : read [read, read]

(S)

(V)

(C)

It

was

such an interesting book

that

(종속접속사)

(S)

(V)

(O)

I

read

it twice

주절

종속절(결과

의

부사절)

영작 >>> It was such an interesting book that I read it twice.

해설 >>> 위 영작문에서 that은 주절의 such와 상관적으로 쓰여서 종속절(결과

의

부사절)을 인도하는 종속접속사이다.

주절과 하나의 종속절로 이루어진 복문이다.

S

ELF-CHECK

... 아래의 문장을 'such+명사+that' 형으로 영작하시오.

01. 그녀는 매우 좋은 선생님이라서 우리는 그녀를 존경한다.
02. 민 씨는 매우 정직한 사람이므로 누구나 그를 신뢰한다.
03. 이것은 쉽고 재미있는 책이므로 어린이들이 읽기를 좋아한다.
04. 그것은 매우 좋은 기회이므로 너는 그 기회를 놓쳐서는 안된다.
05. 그것은 매우 충격적인 뉴스였으므로 그녀는 말을 할 수가 없었다.

영작 및 해설

01. She is such a good teacher that we respect her.

어구 : respect : 존경하다

해설 : that 이하는 종속절(결과

의

부사절).
02. Mr. Min is such an honest man that everybody trusts him.

어구 : honest : 정직한 / trust : 신뢰하다

해설 : that 이하는 종속절(결과

의

부사절).
03. This is such an easy and interesting book that children like to read it.

어구 : interesting : 흥미있는 / like to ~ : ~하기를 좋아하다

해설 : that 이하는 종속절(결과

의

부사절).
04. It is such a good chance that you must not miss it.

어구 : chance : 기회 / miss : (노렸던 것을)놓치다

해설 : that 이하는 종속절(결과

의

부사절).
05. That was such shocking news that she could not speak.

어구 : shocking : 충격적인, 충격을 주는

해설 : that 이하는 종속절(결과

의

부사절).

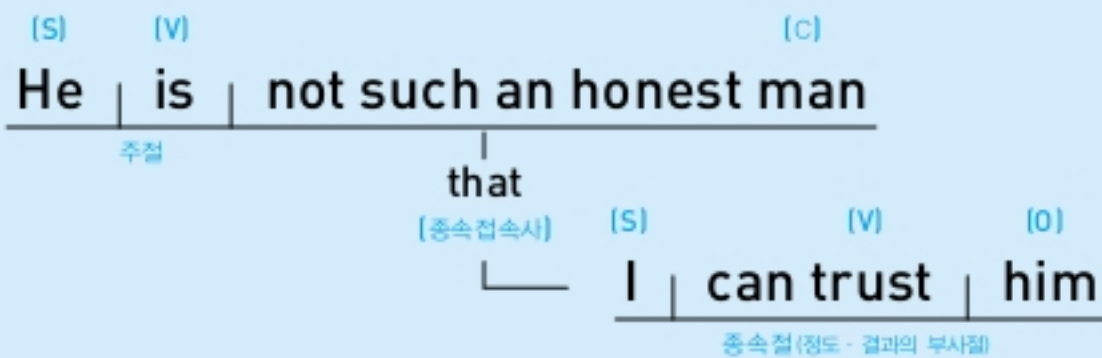
그는 내가 신뢰할 수 있을 정도로
그렇게 정직한 사람은 아니다.

Tips not such ~ that... 형은 ...할 정도로 그렇게 ~은 아니다의 뜻인데, such는 that 이하를 가리키는 부사적 대명사이다. 우리말의 해석순서는 that 이하를 먼저 해석하고 not such ~를 나중에 해석한다.
여기서는 not such ~ that...의 that이 종속절(정도·결과의 부사절)을 인도하여 복문을 만드는 것만 설명한다.

f

ORMS

영문표현 >>> 신뢰하다 : trust / 정직한 : honest



영작 >>> He is not such an honest man that I can trust him.

해설 >>> 위 영작문에서 that은 주절의 not such ~와 상관적으로 쓰여서 종속절(정도·결과의 부사절)을 인도하는 접속사이다. 주절과 하나의 종속절로 이루어진 복문이다.

자·가·진·단·체·크·테·스·트

S

ELF-CHECK

... 아래의 문장을 'not such + 명사 + that' 형으로 영작하시오.

01. 그것은 우리가 간과할 수 있을 정도로 그렇게 사소한 일이 아니다.
02. 이것은 내가 너에게 추천할 수 있을 정도로 그렇게 좋은 책은 아냐.
03. 그는 자기의 이름을 쓰지 못할 정도로 그렇게 바보는 아니다.
04. 저것은 내가 살 수 없을 정도로 그렇게 값비싼 차는 아니다.
05. 이것은 누구나 읽을 수 있을 정도로 그렇게 쉬운 책은 아니다.

영작 및 해설

01. That is not such a trivial thing that we can overlook it.

어구 : trivial : 사소한, 하찮은 / overlook : 간과하다, ~을 관대히 봐주다, 예사로 보고 넘기다

해설 : that 이하는 종속절(정도·결과의 부사절).
02. This is not such a good book that I can recommend you.

어구 : recommend : 추천하다

해설 : that 이하는 종속절(정도·결과의 부사절).
03. He is not such a fool that he can't write his own name.

어구 : fool : 바보, 어리석은 사람 / one's own name : 자기 자신의 이름

해설 : that 이하는 종속절(정도·결과의 부사절).
04. That is not such an expensive car that I can't buy it.

어구 : expensive : 값이 비싼 / that : 저것, 그것

해설 : that 이하는 종속절(정도·결과의 부사절).
05. This is not such an easy book that everybody can read it.

어구 : easy : 〈일·문제개〉쉬운 / it는 앞에 나온 book의 목적격 대명사

해설 : that 이하는 종속절(정도·결과의 부사절).

화가 너무 나서
그는 자기의 감정을 억제할 수 없었다.

Tips **such is A that B** ~형은 **A가 너무나[매우] ...해서 B가 ~하다**의 뜻인데, 우리말의 해석순서는 such is A를 먼저 해석하고 that 이하를 나중에 해석한다. that 이하는 종속절(결과와 부사절)이다.

f

ORMS

영문표현 >>> 노여움, 화 : **anger** / 너무나[매우] ~하여 : **such is ~** / 자신의 감정 : **one's feelings**

~을 억제할 수 없게 되다 : **lose control over[of] ~** / ~을 잃다 : **lose [lost, lost]**

(C)

Such

(V)

was

(S)

his anger

that

주절

[종속접속사]

he

(S)

lost

(V)

control over his feelings

(O)

종속절(결과와 부사절)

영작 >>> Such was his anger that he lost control over his feelings.

해설 >>> 위 영작문에서 주절의 보어인 such(그와 같은 것)가 문두에 위치되어 주절의 내용이 강조된다. His anger was such that he ~와 같이 주어 His anger를 문두에 세우면 전자보다 의미가 약해진다. that 이하는 종속절이다. 주절과 하나의 종속절로 이루어진 복문이다.

S

ELF-CHECK

>>> 아래의 문장을 'such is+명사+that' 형으로 영작하시오.

01. 폭풍이 매우 위력적이었으므로 많은 나무들이 바람에 날려 땅에 쓰러졌다.

02. 그는 매우 근면했으므로 30대에 부자가 되었다.

03. 방안의 온도가 너무 높아서 나는 그 방에서 잠을 잘 수가 없었다.

04. 그녀는 너무나 놀라서 기절해 버렸다.

05. 그는 매우 힘이 세므로 너희들 중의 어느 누구도 그를 이기지 못할 것이다.

영작 및 해설

01. Such was the storm that many trees were blown to the ground.

어구 : blow[blew, blown] : 바람에 날리다 / be blown to the ground : 바람에 날려 땅에 쓰러지다

해설 : that 이하는 종속절(결과와 부사절).

02. Such was his diligence that he became rich in his thirties.

어구 : diligence : 근면(성) / one's thirties : (연령의)30대 / in one's thirties : 30대에

해설 : that 이하는 종속절(결과와 부사절).

03. Such was the heat of the room that I couldn't sleep in it.

어구 : heat : 열, 온도

해설 : that 이하는 종속절(결과와 부사절).

04. Such was her surprise that she fainted.

어구 : surprise : 놀람, 경악 / faint(=lose one's senses) : 기절하다, 졸도하다

해설 : that 이하는 종속절(결과와 부사절).

05. Such is his strength that no one of you will beat him.

어구 : strength : 힘 / beat : 이기다

해설 : that 이하는 종속절(결과와 부사절).

그가 그 일을 매우 어리석은 방법으로 했으므로 그는 심각한 어려움에 처했다.

Tips

in such a way[manner, fashion, method] that ~형은 매우 ~한 방법으로 ...하므로 ~하다의 뜻인데 우리 말의 해석순서는 that 앞을 먼저 해석하고, 다음에 that 이하를 해석한다. that 이하는 종속절(결과의 부사절)이다.

f

ORMS

영문표현 >>> 어리석은 방법 : a foolish way / 심각한 : serious

어려움, 괴로움, 곤란, 말썽 : trouble / ~에 처하다, (~한 상태에)이르게 되다 : get into

(S)

(V)

(O)

(부사구)

He

did

it

in such a foolish way

that

(종속접속사)

(주절)

(S)

(V)

(부사구)

he

got

into a serious trouble

(종속절(결과

의

부사절))

영작 >>> He did it in such a foolish way that he got into a serious trouble.

해설 >>> 위 영작문에서 that은 주절의 in such a way와 연관적으로 쓰여서 종속절(결과

의

부사절))을 인도하는 접속사

이다. 주절과 하나의 종속절로 이루어진 복문이다.

자·가·진·단·체·크·테·스·트

S

ELF-CHECK

... 아래의 문장을 ‘in such a way+that’ 형으로 영작하시오.

01. 그분이 언제나 매우 예의있게 우리를 대우해주므로 우리는 그를 존경한다.

02. 김 선생님이 우리들에게 매우 쉬운 방법으로 수학을 가르쳐 주시므로 우리는 쉽게 수학을 배운다.

03. 그녀가 매우 무례한 태도로 그를 대우했으므로 그는 화가 났다.

04. 그분이 그것에 대해서 매우 쉬운 방법으로 설명했으므로 나는 그것을 완전히 이해할 수 있었다.

05. 저 집은 가장 최근의 양식으로 지어졌으므로 누구나 그 집을 좋아한다.

영작 및 해설

01. He always treats us in such good manners that we respect him.

어구 : treat : 대우하다 / manners : 예의범절, 예절 / respect : 존경하다

해설 : that 이하는 종속절(결과

의

부사절))

02. Mr. Kim teaches us math in such easy ways that we learn math easily.

어구 : math (=mathematics) : 수학 / easily : 쉽게

해설 : that 이하는 종속절(결과

의

부사절))

03. She treated him in such a rude manner that he got angry.

어구 : rude : 무례한 / get[become] angry : 화내다

해설 : that 이하는 종속절(결과

의

부사절))

04. He explained about it in such an easy method that I could understand it completely.

어구 : method : 방법 / completely : 완전히

해설 : that 이하는 종속절(결과

의

부사절))

05. That house is built in such a latest style that everybody likes it.

어구 : latest : 최근의, 근래의, 요즘의 / style : (건축·요예 등에 있어서 시대의)양식, 풍

해설 : that 이하는 종속절(결과

의

부사절))

278 | 제3장 복문

VOL. 3. 결과의 부사절을 인도하는 접속사 | 279

실전
영작 21
해보기

... 다음 문장을 제시된 문형으로 영작하시오.

01. 매우 더운 여름 저녁이었으므로 우리는 잠을 잘 수가 없었다.
such+명사+that ~
영작 :
02. 그것은 내가 대답할 수 없을 정도로 그렇게 어려운 질문은 아니었다.
not such+명사+that ~
영작 :
03. 그녀는 너무나 아름다워서 마치 다른 세계에서 온 존재처럼 보였다.
such is+명사+that ~
영작 :
04. 우리 개는 대단히 충실해서 우리 모두가 그 개를 사랑한다.
such is+명사+that ~
영작 :
05. 그가 매우 낮은 목소리로 말했기 때문에 나는 그가 말하는 것을 들을 수가 없었다.
in such a low voice that ~
영작 :
06. 스미스 박사가 매우 명료한 말로 강의를 했으므로 나는 그가 하는 모든 말을 이해할 수 있었다.
in such clear words that ~
영작 :

영작 및 해설

01. 영작 : It was such a hot summer evening that we could not sleep.
어구 : such a hot summer : 매우 더운 여름 저녁이므로 ~하다
해설 : that 이하는 종속절(결과의 부사절).
02. 영작 : That was not such a difficult question that I could not answer to it.
어구 : not such a difficult question that ~ : ~할 정도로 어려운 질문은 아니다
해설 : that~ 이하는 종속절(결과의 부사절).
03. 영작 : Such was her loveliness that she seemed like a being from another world.
어구 : loveliness : 아름다움, 사랑스러움 / seem like ~ : ~처럼 보이다[생각되다] / a being : 존재, 인간
해설 : that 이하는 종속절(결과의 부사절).
04. 영작 : Such is the faithfulness of our dog that we all love it.
어구 : faithfulness : 충실(성), 성실 / it은 dog의 목적격 대명사
해설 : that 이하는 종속절(결과의 부사절).
05. 영작 : He spoke in such a low voice that I could not hear him.
어구 : in such a low voice : 매우 낮은 목소리로 / hear him : 그가 말하는 것을 듣다
해설 : 주절과 that 이하의 종속절(결과의 부사절).
06. 영작 : Dr. Smith lectured in such clear words that I could understand his every word.
어구 : in such clear words : 매우 명료한 말로 / lecture : 강의하다 / understand : 이해하다
every word : 모든 말, 말 한마디 한 마디 모두
해설 : that 이하는 종속절(결과의 부사절).

네가 지금 당장 거기에 가면,
그 사람을 만날 거야.

Tips if는 (만일) ~이라면이란 의미의 **조건 표시 접속사**로서 종속절(조건부사절)을 인도한다. 종속절 다음에는 그 결과에 관한 언급, 즉 그 결과로 ~이다, ~일 것이다 등의 주절이 온다.

f

ORMS

영문표현 >>> right now : 지금 당장, 지금 바로 / meet : 만나다 / the man : 그 사람

(S)

(V)

(O)

you

will meet

the man

주절

If

[종속접속사]

(S)

(V)

you

go

there right now

종속절 (조건부사절)

영작 >>> If you go there right now, you will meet the man.

해설 >>> 위 영작문에서 if는 종속절(조건부사절)을 인도하여 주절에 이어주는 역할을 한다. 주절과 하나의 종속절로 이루어진 복문이다. 종속절이 문두에 위치하면 종속절의 내용이 강조된다.

S

ELF-CHECK

... 아래의 문장을 'if+주어+동사' 형으로 영작하시오.

01. 네가 싫다면, 우리와 함께 가지 않아도 돼.
02. 그가 내일 특별히 할 일이 없다면, 여기에 올 것이다.
03. 피곤하면 잠시 휴식을 취해야 해.
04. 그 책을 다 읽었으면 저에게 돌려주십시오.
05. 그가 내가 오기 전에 여기에 오면, 여기서 기다리게 해 줘.

영작 및 해설

01. If you don't like, you may not go there with us.
어구 : you may not ~ : 당신이 ~을 하지 않아도 된다
해설 : 조건절이 문두에 위치하면 조건절이 강조된다.
02. If he has nothing particular to do tomorrow, he will come here.
어구 : nothing (=not anything) : 아무것[일]도 없다[않다] / particular : 특별한
해설 : he이하는 주절.
03. If you are tired, you should take a rest for a while.
어구 : take[have] a rest : 휴식을 취하다 / for a while : 잠시, 얼마동안
해설 : you이하는 주절.
04. If you have finished reading the book, please return it to me.
어구 : please ~ : ~좀 해 주십시오 (정중한 요구·간청을 나타내는 명령법) / return : ~을 되돌려주다
해설 : please 다음에 주어 you가 생략. please이하는 주절.
05. If he comes here before I do, let him wait here.
해설 : let이하는 주절 / do는 come의 대동사 / let 앞에 주어 you가 생략.

내가 그것을 할 수만 있다면
기꺼이 그 일을 맡겠다.

Tips if only는 (단지) ~이라면[이면], (단지) ~하기만 한다면이란 조건표시 접속사로서 종속절(조건부사절)을 인도한다. 종속절 다음에는 그 결과에 대한 언급, 즉 그 결과로 ~이다, ~일 것이다 등의 주절이 온다. 주절을 강조할 때는 주절을 문두에 세우고, 종속절을 강조할 때는 종속절을 문두에 세운다.

f

ORMS

영문표현 >>> 기꺼이 ~하다(부사적인 준동사) : be willing to ~ / (일·책임 등을) 맡다 : undertake

[S]

[조동사구]

[V]

[O]

I

am willing to

undertake

the job

주절

if only

[종속접속사]

[S]

[V]

[O]

I

can do

it

종속절(조건부사절)

영작 >>> I am willing to undertake the job if only I can do it.

해설 >>> 위 영작문에서 if only는 종속절(조건부사절)을 인도하여 주절에 이어주는 역할을 한다. 주절과 하나의 종속절로 이루어진 복문이다.

S

ELF-CHECK

... 아래의 문장을 'if only+주어+동사' 형으로 영작하시오.

01. 네가 10시 전에 돌아온다는 약속을 나에게 한다면 넌 외출할 수 있어.
02. 과학책이라면 나는 어떤 책이라도 읽겠다.
03. 더럽히지 않고 돌려주기만 한다면 너에게 그 책을 빌려줄게.
04. 내가 그에게 어떤 도움이 되는 일을 할 수만 있다면 기꺼이 할거야.
05. 네가 나에게 그것을 일주일 이내에 갚는다는 약속만 한다면 그 돈을 너에게 빌려줄게.

영작 및 해설

01. You can go out if only you promise me to come back before ten(o'clock).

어구 : go out : 외출하다 / promise : 약속, 약속하다

해설 : if only 이하는 종속절(조건부사절), 주절이 문두에 위치하여 주절을 강조.
02. I will read any book if only it is a science book.

어구 : any ~ : 어떠한 ~이라도

해설 : 주절이 문두에 위치하여 주절을 강조, if only 이하는 종속절.
03. If only you bring it back in good condition, I will lend you the book.

어구 : bring A back : A를 (임자에게)돌려주다 / lend : (돈·물건 등을 남에게)빌려주다

해설 : 종속절(조건부사절)이 문두에 위치하여 종속절을 강조.
04. I am willing to do if only I can do any help for him.

어구 : be willing to do ~ : 기꺼이 ~을 하다

해설 : 주절이 문두에 위치하여 주절을 강조.
05. I will lend you the money if only you promise me to pay it back within a week.

어구 : pay back : (돈을)돌려주다, 갚다 / promise : 약속하다 / within ~ : ~이내에

해설 : 주절이 문두에 위치하여 주절을 강조.

김 씨는 지나치게 피곤하지 않으면
매일 밤 늦게까지 일을 한다.

Tips

if not ~은 if+주어+동사+not 형의 주어와 동사가 생략된 단축형으로 (만약)~이 아니라면이란 의미의 접속사로서 종속절 (부정의 조건부사절)을 인도한다.

f

ORMS

영문표현 >>> 지나치게 피곤하지 않으면 : if not too tired / 밤늦게까지 : till late at night

매일 밤 늦게까지 : till late every night, till late at night every day

[S]

Mr. Kim

[V]

works

[부사구]

till late at night every day

if

[종속접속사]

[S]

(he

[V]

is)

[C]

not too tired

종속절 (조건의 부사절)

영작 >>> Mr. Kim works till late at night every day if not too tired.

해설 >>> 위 영작문에서 if는 종속절(조건의 부사절)을 인도하여 주절에 이어주는 역할을 한다. 종속절의 주어(he)와 동사(s)는 생략이 될 수 있다. 주절과 하나의 종속절로 이루어진 복문이다.

자·가·진·단·체·크·테·스·트

S

ELF-CHECK

... 아래의 문장을 'if not' 형으로 영작하시오.

01. 완전한 바보가 아니라면 그가 그렇게 행동하지는 않을 것이다.

02. 백화점에서가 아니라면 어디서 그것을 구할 수 있겠니?

03. 창호네 집이 아니라면 도대체 그가 어디에 갔단 말이야?

04. 무슨 새로운 일이 없으면 나는 너에게 편지하지 않을 거야.

05. 지금 당장은 불가능하다면 언제 그것이 가능하겠니?

영작 및 해설

01. If not a perfect fool, he will not behave like that.

어구 : If not(=If he is not) : (만약)~이 아니라면 / perfect : 완전한

해설 : 조건절이 문두에 위치하여 조건절의 내용을 강조.

02. If not at a department store, where can I get it?

어구 : If not(=If I can not get it) : (만약)~이 아니라면, 조건절에는 주어, 동사, 목적어가 생략되었다.

해설 : 주절과 하나의 종속절로 이루어진 복문.

03. Where on earth did he go if not to Chang-ho's house?

어구 : where on earth, where in the world : 도대체

해설 : if not은 if he did not go의 단축형.

04. I will not write to you if not anything new.

어구 : anything new : 무슨[어떤] 새로운 것[일]

해설 : if not은 if there is not의 단축형.

05. If impossible right now, when will it be possible?

어구 : right now : 지금 당장, 지금 바로 / impossible : 불가능한 ⇔ possible : 가능한

해설 : If 다음에 주어·동사 it is가 생략.

286 | 제3장 복문

VOL 3. 조건의 부사절을 인도하는 접속사 | 287

한 번 나쁜 습관에 빠지게 되면
그것을 벗어나기가 어렵다.

Tips once는 if ~ once 의 if가 없어지고 생긴 어형으로서 한 번 [일단] ~하면[한다면]이란 의미의 접속사로서 종속절(조건의 부사절)을 인도한다.

f

ORMS

영문표현 >>> 나쁜 습관 : bad habit / ~에 빠지다, ~에 사로잡히다 : get into ~

~을 벗어나다 : get rid of ~, escape from ~

주어는 총칭인칭이므로 we, you, one 등 어느 것으로 삼아도 된다.

[가주어]

[V]

[C]

[진주어]

it

is

hard

to get rid of it

주절

Once

[종속접속사]

[S]

[V]

[부사구]

you

get

into a bad habit

종속절 (조건의 부사절)

영작 >>> Once you get into a bad habit, it is hard to get rid of it.

해설 >>> 위 영작문에서 Once는 종속절(조건의 부사절)을 인도하여 주절에 연결시켜 주는 역할을 한다. 주절과 하나의 종속절로 이루어진 복문이다.

S

ELF-CHECK

... 아래의 문장을 'once+주어+동사' 형으로 영작하시오.

01. 네가 일단 그 일을 시작하면, 그걸 끝내야만 한다.
02. 네가 (일단)이 좋은 기회를 놓친다면, 너는 그 기회를 다시 갖게 되지 못할 것이다.
03. 그가 다시 한 번 실패한다면, 다시 성공할 가망은 전혀 없다.
04. 일단 네가 주저하면, 너는 이 기회를 영원히 놓치게 될 것이다.
05. 한 번 이 이야기책을 읽어보면 이 책이 매우 재미가 있음을 알게 될 것이다.

영작 및 해설

01. Once you start the work, you have to finish it.

어구 : start : (일 등을)시작하다 / have to ~ : ~을 해야만 한다 / finish : 끝내다

해설 : 종속절(조건의 부사절)이 문두에 위치하여 종속절의 내용을 강조.
02. Once you miss this good chance, you will never have it again.

어구 : never : 결코 ~ 않다 / chance : 기회 / it는 good chance의 대명사

해설 : 주절과 하나의 종속절(조건의 부사절)로 이루어진 복문.
03. Once he fails again, there is no hope to succeed again.

어구 : fail : 실패하다 / succeed : 성공하다

해설 : 주절과 하나의 종속절(조건의 부사절)로 이루어진 복문.
04. Once you hesitate, you will miss this chance forever.

어구 : miss : 놓치다 / forever : 영원히 / hesitate : 주저하다, 망설임이다
05. Once you read this story book, you will find it very interesting.

어구 : story book : 이야기책 / find : (~이라는 것을 경험에 의하여)알게되다, 깨닫다 / interesting : 재미있는
- 288 | 제3장 복문
- VOL 3. 조건의 부사절을 인도하는 접속사 | 289

그가 그 일에 전념하지 않으면
그는 성공하지 못할 것이다.

Tips

Unless는 if ~ not(만일 ~이 아니라면)과 같은 의미의 접속사로서 종속절 (부정의 조건부사절)을 인도한다. if ~ not 보다 문어적이며 주절과 종속절의 주어가 같을 때에는 종속절의 주어와 동사는 문맥에 따라서 생략할 수도 있다.

f

ORMS

영문표현 >>> ~에 전념하다 : devote oneself to ~ / ~에 성공하다 : succeed in ~

[S]

he

|

will not succeed in it

[V]

주절

Unless

[종속접속사]

[S]

he

|

devotes

[V]

|

himself to it

[O]

종속절 (부정의 조건 부사절)

영작 >>> Unless he devotes himself to it, he will not succeed in it.

해설 >>> 위 영작문에서 Unless 는 종속절을 인도하여 주절에 연결시켜 주는 역할을 한다.

주절과 하나의 종속절로 이루어진 복문이다.

자 · 가 · 진 · 단 · 체 · 크 · 테 · 스 · 트

S

ELF-CHECK

... 아래의 문장을 ‘unless+ 주어+동사’ 형으로 영작하시오.

01. 서둘지 않으면, 너는 회의에 늦게 될거야.

02. 네가 더 열심히 공부하지 않으면, 너는 또다시 실패할 것이다.

03. 부지런하지 않으면, 그는 그 일에 성공하지 못할 것이다.

04. 내일 비가 오지 않으면, 나는 너와 함께 거기에 가겠다.

05. 악천후로 외출을 못하는 일을 제외하고는 나는 매일 아침 산책하러 간다.

영작 및 해설

01. Unless you hurry up, you will be late for the meeting.

어구 : hurry up : 서두르다 / be late for ~ : ~에 늦은

해설 : 종속절(부정의 조건부사절)이 문두에 위치하여 종속절의 내용을 강조.

02. Unless you study harder, you will fail again.

어구 : hard[harder, hardest] : 열심히 / fail : 실패하다

03. Unless he is diligent, he will not succeed in it.

어구 : diligent : 근면한 / succeed in ~ : ~에 성공하다

해설 : 종속절의 주어 he와 동사 is는 생략할 수 있다.

04. I will go there with you unless it rains tomorrow.

해설 : 주절이 문두에 위치하여 주절의 내용을 강조. / unless 이하는 종속절.

05. Unless the bad weather prevents[stops] me from going out, I go for a walk every morning.

어구 : A prevent B from ~ : A로 인해서 B가 ~을 하지 못하게 하다 / go out : 외출하다 / go for a walk : 산책하다

해설 : unless는 「~을 못하게 하지 않으면, ~을 못하는 일을 제외하고는」으로 해석해야 됨.

290 | 제3장 복문

VOL. 3. 조건의 부사절을 인도하는 접속사 | 291

실전
영작 22
해보기

... 다음 문장을 제시된 문형으로 영작하시오.

01. 그것에 관해서 어떤 의문점이 있으시면 저에게 알려 주십시오.
if+ 주어+동사
영작 :
02. 단지 내가 충분한 시간만 있다면 나는 그것을 2시간 안에 끝낼 수 있다.
if only+ 주어+동사
영작 :
03. 곳은 날씨가 아니라면 나는 매일 아침 일찍 산책하러 나간다.
if not ~
영작 :
04. 일단 이 규칙을 이해한다면, 그 시험을 하는데 있어서 어려움은 없을 것이다.
once+ 주어+동사
영작 :
05. 한 번 신뢰를 잃게 되면 그것을 회복하기란 어렵다.
once+ 주어+동사
영작 :
06. 배울 필요성을 느끼지 못하면, 공부는 즐거운 일이 아니다.
unless+ 주어+동사
영작 :

영작 및 해설

01. 영작 : If you have any question about it, please let me know.
어구 : if : 만일 ~ 이면 / any : 어떤, 어떠한 / question : 의문, 질문
해설 : 종속절(조건의 부사절)이 문두에 위치하여 종속절의 내용을 강조,
please는 정중한 요구, 간청을 나타내는 명령법이므로 다음에 주어 you가 생략.
02. 영작 : If only I have enough time, I can finish it within two hours.
어구 : if only : 단지 ~ 만 있다면 / enough : 충분한 / within ~ : (시간·거리·범위 등)~의 이내에[의]
해설 : 종속절(조건의 부사절)이 문두에 위치,
03. 영작 : If not bad weather, I go out for a walk early every morning.
어구 : if not ~ : (반액)~이 아니면 / weather : 날씨 / go out for a walk : 산책하러 나가다 / early : 일찍
해설 : 종속절(부정의 조건부사절)의 주어와 동사인 it is가 If 다음에 생략.
04. 영작 : Once you understand this rule, you will have no difficulty in playing the game.
어구 : once ~ : 일단 ~ 하면 / understand : 이해하다 / rule : 규칙, 규정 / have no difficulty in ~ : ~에 어려움이 없다
play the game : 시험을 하다
해설 : 종속절(조건의 부사절)이 문두에 위치하여 종속절의 내용을 강조,
05. 영작 : Once you lose your confidence, it is difficult to recover it.
어구 : once ~ : 일단 ~ 하면 / lose one's confidence : 신뢰를 잃다 / recover : 회복하다
해설 : 주절과 하나의 종속절(조건의 부사절)로 이루어진 복문.
06. 영작 : Unless you feel a need to learn, study is not a pleasure.
어구 : unless ~ : (반액)~하지 않으면 / a need to learn : 배울 필요성 / study : 공부, 학습 / pleasure : 즐거움, 기쁨
해설 : 종속절(부정의 조건부사절)이 문두에 위치하여 종속절의 내용을 강조,

만일 당신이 오지 못할 경우에는
미리 저에게 알려주세요.

Tips **in case (that)** ~은 (만일) ~인 경우에는의 뜻으로 조건을 나타내는 용법과, (만일) ~인 경우에 대비하여란 뜻으로 의도·목적을 나타내는 용법이 있다. 여기서는 in case (that)이 종속절(조건부사절)을 인도하는 것만 설명한다. in case (that) ~은 if ~보다 구체적인 표현이다.

f

ORMS

영문표현 >>> 미리 : beforehand / A에게 알려주다 : let A know

~좀 하여 주십시오(정중한 요구, 간청을 나타내는 명령법) : Please ~

[부사]

[S]

[O]

[원형부정사]

[부사]

please

(you)

let me know

beforehand

주절

In case

[종속접속사]

[S]

[V]

you

can't come

종속절 (조건부사절)

영작 >>> In case (that) you can't come, please let me know beforehand.

해설 >>> 위 영작문에서 In case는 종속절(조건부사절)을 인도하여 주절에 연결시켜 주는 역할을 한다. 주절과 하나의 종속절로 이루어진 복문이다.

S

ELF-CHECK

아래의 문장을 'in case (that)+주어+동사' 형으로 영작하십시오.

01. 만일 제가 잊어버리면 내일 그것을 저에게 상기시켜 주세요.

02. 만일 내가 늦을 경우에는 나 때문에 저녁식사를 미루지 마.

03. 비상[간급]시에는 이 버튼을 누르시오.

04. 사고가 생긴 경우에는 119 구조대에 신고하세요.

05. 도움이 필요한 경우에는 어느 때라도 저에게 알려 주십시오.

영작 및 해설

01. In case (that) I forget, please remind me of it tomorrow.

어구 : forget : 잊어버리다 / remind A of B : A에게 B를 상기시켜주다

해설 : 종속절(조건부사절)이 문두에 위치하여 종속절의 내용을 강조, / please 다음에 주절의 주어 you가 생략.

02. In case (that) I am late, don't wait to start dinner for me.

어구 : late : (보통보다·약속시간보다)늦은 / wait to ~ : ~하는 것을 미루다, 늦추다

해설 : 주절은 명령문이므로 주어 you를 생략.

03. In case (that) there is an emergency, press this button.

어구 : emergency : 비상, 긴급 / press : 누르다 / button : (초인종의)누름단추, 버튼

해설 : 주절은 명령문이므로 press 앞에 주어 you를 생략.

04. In case (that) there is an accident, report it to the 119 rescue corps.

어구 : accident : 사고 / report : 신고하다

해설 : 주절은 명령문이므로 report 앞에 주어 you를 생략.

05. In case (that) you are in need of help, please let me know at any time.

어구 : be in need of ~ : ~을 필요로 하다 / at any time : 어느 때라도

해설 : 주절은 명령문이므로 please 다음에 주어 you를 생략.

294 | 제3장 복문

VOL 3. 조건의 부사절을 인도하는 접속사 | 295

현금으로 지불한다는 조건이면
저는 그것을 당신에게 팔겠습니다.

Tips

on condition (that)은 ~이라는 조건이면 [조건으로]의 뜻의 접속사로, 종속절 (조건의 부사절)을 인도한다. 여기서
는 on condition (that)이 조건의 부사절을 인도하여 주절에 연결하여 복문을 만드는 것을 설명한다.

f

ORMS

영문표현 >>> 현금 : cash / 현금으로 지불하다 : pay in cash / (물건을)팔다 : sell

(S)

(V)

(O)

[부사구]

I

will sell

it

to you

주절

on condition that

[종속접속사]

(S)

(V)

[부사구]

you

pay

in cash

종속절 (조건

의 부사절)

영작 >>> I will sell it to you on condition that you pay in cash.

해설 >>> 위 영작문에서 on condition (that)은 종속절(조건

의 부사절)을 인도하여 주절에 이어주는 접속사 역할을 한다.

주절과 하나의 종속절로 이루어진 복문이다.

S

ELF-CHECK

... 아래의 문장을 'on condition (that)+주어+동사' 형으로 영작하시오.

01. 네가 나를 조금 도와준다는 조건이면 내가 그것을 할게.
02. 저에게 좀 더 싸게 판다는 조건이면 제가 그 집을 사겠습니다.
03. 해가 지기 전에 집에 돌아온다는 조건으로 외출해도 좋다.
04. 네가 나와 함께 간다는 조건이라면 거기에 갈게.
05. 네가 10일 안에 갚는다는 조건이면 너에게 돈을 빌려 줄게.

영작 및 해설

01. I will do it on condition that you help me a little.

어구 : a little : 조금, 약간 ⇒ little : 거의 없음

해설 : on condition (that) 이하는 조건의 부사절.
02. I will buy the house on condition that you sell it to me a little cheaper.

어구 : cheap[cheaper, cheapest] : (값이)싼

해설 : I will buy the house는 주절이며, on condition that 이하는 종속절.
03. You may go out on condition that you (should) return home before sunset.

어구 : go out : 외출하다, 밖에 나가다 / return : 돌아오다

해설 : You may go out은 주절이며 on condition that 이하는 종속절.
04. I will go there on condition that you accompany me.

어구 : accompany(=go with ~) : 함께 가다, 동반하다, ~를 따라가다

해설 : I will go there은 주절이며, on condition that 이하는 종속절.
05. I will lend you the money on condition that you repay it to me within ten days.

어구 : repay : (돈을)갚다, 상환하다 / within ~ : ~이내에

해설 : on condition that 이하는 종속절 (조건

의 부사절).

그가 그 사실을 알고 있다면
무슨 말을 할까?

Tips

현재분사형인 **supposing (that)** ~과 명령형인 **suppose (that)** ~은 양자 모두 (만일) ~이라고 **한다면**이란 뜻으로 종속절(조건부사절)을 인도하는 접속사 역할을 한다. 양자 모두 문두에만 사용된다.

f

ORMS

영문표현 >>> 사실 : truth / 무슨 말을 할까요? : what will he say?

[O]

what

[S]

will

[V]

he

say

주절

Supposing that

[S]

he

[V]

knows

[O]

the truth

[종속접속사]

종속절 (조건부사절)

영작 >>> Supposing that he knows the truth, what will he say?

해설 >>> 위 영작문에서 Supposing (that)은 종속절(조건부사절)을 인도하여 주절에 연결시켜 주는 역할을 한다. 주절과 하나의 종속절로 이루어진 복문이다.

자 · 가 · 진 · 단 · 체 · 크 · 테 · 스 · 트

S

ELF-CHECK

... 아래의 문장을 'supposing[suppose] (that)+ 주어+동사' 형으로 영작하시오.

01. 만일 그가 그것을 하지 못하면 누가 그것을 할까?
02. 만일 그가 너의 제의를 거절한다면 어떻게 하겠니?
03. 만일 네가 늦으면 그가 뭐라고 말을 할까?
04. 만일 네가 다시 실패한다면 다음에 무엇을 할거니?
05. 그녀가 아파서 누워있다면 우리는 어떻게 해야 할까?

영작 및 해설

01. Supposing that he can't do it, who will do it?

해설 : 의문대명사 who는 주절의 주어, 종속절이 문두에 위치, 종속절이 문두에 위치하면 종속절의 내용을 강조.
02. Supposing he refuses your proposal, what will you do?

어구 : refuse : 거절하다 / proposal : 제의, 제안

해설 : what은 의문대명사로 주절의 동사 do의 목적어.
03. Supposing that you are late, what will he say?

어구 : late : 늦은 / what will he say? : 그는 뭐라고 말할까?

해설 : what은 의문대명사로서 주절의 동사 say의 목적어.
04. Suppose you fail again, what will you do next?

어구 : fail again : 다시 실패하다 / next : 다음에

해설 : what은 의문대명사로서 주절의 동사 do의 목적어.
05. Supposing she is sick in bed, what shall we do?

어구 : be sick in bed : 아파서 누워있다 / what shall we do? : 우리는 어떻게 해야 될까?

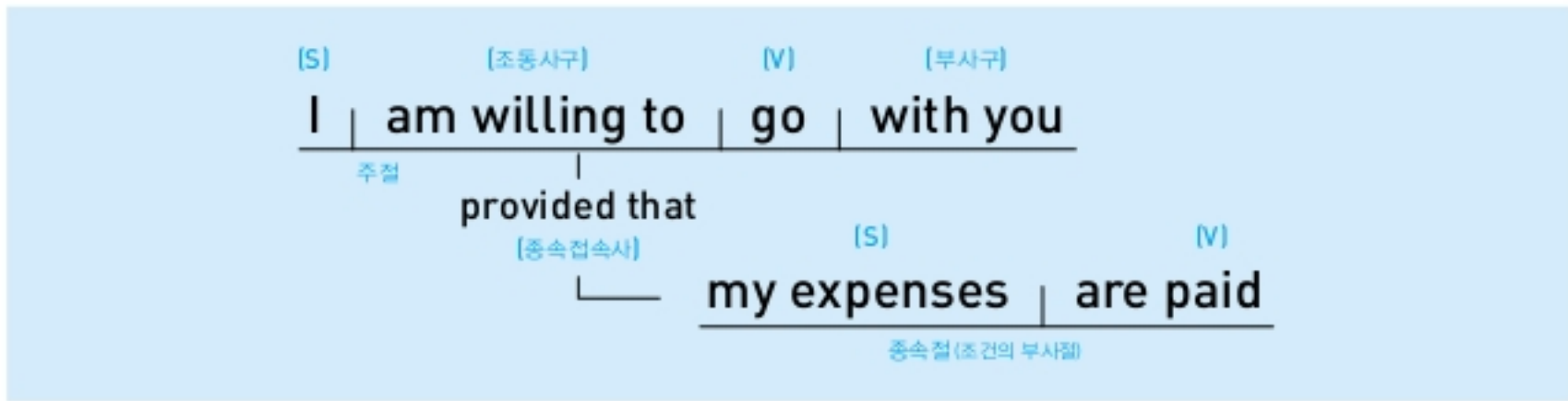
해설 : what(의문대명사)은 주절의 동사 do의 목적어.

내 비용을 대준다면 나는 기꺼이
너와 함께 갈게.

Tips 과거분사형인 **provided (that)** ~과 현재분사형인 **providing (that)** ~은 양자 모두 (만일)~하면[이라면]의 뜻으로 종속절 (조건)의 부사절)을 인도하는 접속사 역할을 한다.
provided가 providing보다 더 많이 쓰인다. 양자 모두 if보다는 문어적이며 필요한 조건이 충족되었을 경우를 전제로 한다.

forms

영문표현 >>> 내 비용을 대 주다(수동태) : **my expenses are paid**
기꺼이 ~하다(부사적인 준동사) : **be willing to ~**



영작 >>> I am willing to go with you provided that my expenses are paid.

해설 >>> 위 영작문에서 provided that은 종속절(조건)의 부사절)을 인도하여 주절에 이어주는 역할을 한다. 주절과 하나의 종속절로 이루어진 복문이다.

자 · 가 · 진 · 단 · 체 · 크 · 테 · 스 · 트

SELF-CHECK

... 아래의 문장을 'provided [providing] (that) + 주어 + 동사' 형으로 영작하시오.

- 일이 전부 끝났으면 휴식을 취해도 좋다.
- 내가 만일 바쁘지 않으면 다음 주에 와서 도와줄게.
- 재밌기만 하다면 나는 어떤 책이라도 좋다.
- 너의 잘못을 그에게 사과하면 너는 용서를 받을 것이다.
- 다른 8명도 만원을 기부하겠다고면 나도 같이 하겠다.

영작 및 해설

- Provided that all your work is done, you may take a rest.
어구 : may ~ : ~을 해도 좋다 / take a rest : 휴식하다
해설 : 종속절이 문두에 위치하여 종속절의 내용을 강조.
- I will come next week and help you provided that I am not busy.
어구 : next : 다음의
해설 : 주절이 문두에 위치하여 주절의 내용을 강조.
- Any book will do for me provided that it is interesting.
어구 : do : 족하다, 만족하다 / will do for me : 나에게서는 좋을 것이다 / interesting : 재미있는
해설 : 주절이 문두에 위치하여 주절의 내용을 강조.
- Providing that you apologize to him for your mistake, you will be forgiven.
어구 : apologize : 사과하다 / mistake : 잘못 / be forgiven : 용서를 받다(수동태)
forgive[forgave, forgiven] : 용서하다
해설 : 종속절이 문두에 위치하여 종속절의 내용을 강조.
- I will subscribe ten thousand won, provided that eight others will do the same.
어구 : subscribe : 기부하다 / eight others : 8명의 다른 사람들 / do는 subscribe의 대동사
해설 : 주절이 문두에 위치하여 주절의 내용을 강조.

너무 많이 먹지만 않는다면
이 음식을 네가 먹어도 좋아.

Tips so long as는 접속사로서 ~하는 한이란 제한, 한계 표시용법과, ~하기만 한다면이란 조건 표시용법이 있는데, 여기서는 so long as가 조건표시접속사로서 종속절(조건의 부사절)을 인도하여 복문을 만드는 것만 설명한다.

f

ORMS

영문표현 >>> 당신이 ~하지만 않으면 : so long as you don't ~ / 이 음식 : this food

먹어도 좋다 : may eat

(S)

(V)

(O)

You

may eat

this food

주절

so long as

[종속접속사]

(S)

(V)

[부사]

you

don't eat

too much

종속절 (조건의 부사절)

영작 >>> You may eat this food so long as you don't eat too much.

해설 >>> 위 영작문에서 so long as는 종속절(조건의 부사절)을 인도하여 주절에 이어주는 역할을 한다.

주절과 하나의 종속절로 이루어진 복문이다.

S

ELF-CHECK

... 아래의 문장을 'so long as+주어+동사' 형으로 영작하시오.

01. 그 버스를 놓치지 않는다면, 너는 제시간에 거기에 도착할 거야.
02. 옷 색깔이 너무 화려하지만 않다면 그녀는 그 옷을 좋아할 거야.
03. 날씨가 좋기만 하면 우리는 내일 출발할 거야.
04. 깨끗하게 사용하기만 한다면 이 영어소설을 너에게 빌려줄게.
05. 분별있는 판단만 한다면 무슨 책을 읽느냐는 거의 문제가 되지 않는다.

영작 및 해설

01. You will get there in time so long as you don't miss the bus.

어구 : get there : 거기에 도착하다 / in time : 제시간에

해설 : 주절이 문두에 위치하여 주절의 내용을 강조.
02. She will like the dress so long as its color isn't too loud.

어구 : too : 너무, 지나치게 / loud : <색·의복 등>아한, 화려한

해설 : its는 the dress의 소유격 대명사.
03. So long as the weather is fine, we will start tomorrow.

어구 : fine : <날씨>좋은, 갠 / start : 출발하다

해설 : 종속절(조건의 부사절)이 문두에 위치하여 종속절의 내용을 강조.
04. I will lend you this English novel so long as you keep it clean.

어구 : lend : <남에게> 빌려주다 / keep it clean : 그것을 깨끗이하다<유지시키다>

해설 : it는 English novel의 목적격 대명사.
05. It matters little what kind of books one reads so long as one has sound judgement.

어구 : matters little : 거의 문제가 되지 않는다 / one : <일반적인>사람 <총칭인칭>

(a) sound judgement : 타당한 판단

해설 : 주절이 문두에 위치하여 주절의 내용을 강조.

실전
영작 23
해보기

... 다음 문장을 제시된 문형으로 영작하시오.

01. 만일 내일 비가 오는 경우에는 그는 출발을 연기할 것이다.
in case (that)+주어+동사
영작 :
02. 삼촌 곁을 떠나지 않는다는 조건으로 아버지는 내가 수영장에 가는 것을 허락하였다.
on condition (that)+주어+동사
영작 :
03. 그가 한 말이 사실이 아니라고 한다면 우리가 무슨 일을 해야만 할까?
supposing (that)+주어+동사
영작 :
04. 고기가 연하기만 하다면 어떤 고기라도 나에게겐 좋다.
provided (that)+주어+동사
영작 :
05. 네가 조용히 하기만 한다면 이 방에서 무슨 일을 해도 좋다.
so long as+주어+동사
영작 :
06. 오늘 오후 2시 전에 돌려주기만 한다면, 내 자전거를 너에게 빌려줄게.
so long as+주어+동사
영작 :

영작 및 해설

01. 영작 : He will put off his departure in case that it rains tomorrow.
어구 : in case (that) ~ : (만일) ~인 경우에는 / put off : 연기하다 / departure : 출발
해설 : 주절이 문두에 위치하여 주절의 내용을 강조, in case that 이하는 종속절(조건의 부사절).
02. 영작 : Father allowed me to go to the swimming pool on condition (that) I (should) keep near my uncle.
어구 : Father (=my father) : (나의)아버지 / keep : (장소·좌석 등에)머무르다 / on condition (that) : ~이라는 조건으로
keep near my uncle : 삼촌 가까이 머무르다, 삼촌 곁에서 떠나지 않다
해설 : 주절이 문두에 위치하여 주절의 내용을 강조,
03. 영작 : Supposing that what he said is not true, what do we have to do?
어구 : supposing (that) ~ : (만일)~이라고 한다면 / true : 사실의, 진실의
해설 : 의문대명사 what은 have to do의 목적어,
04. 영작 : Any meat will do for me provided (that) it is tender.
어구 : any : 어떠한 / meat : (가축의)고기 / provided (that) ~ : (만일) ~한다면 / do : 족하다, 만족하다
will do for me : 나에게겐 좋을 것이다
해설 : provided (that) 이하는 종속절(조건의 부사절),
05. 영작 : You may do anything in this room so long as you keep quiet.
어구 : keep quiet : 조용히 하다 / anything : 무슨(어떤) 일이라도, 무엇이든 / so long as ~ : ~하기만 한다면
해설 : 주절이 문두에 위치하여 주절의 내용을 강조,
06. 영작 : I will lend you my bicycle so long as you return it before 2 p.m. today.
어구 : lend : (물건을 남에게)빌려주다 / so long as ~ : ~하기만 한다면 / before : (시간을 나타내에) ~전에
return : 돌려주다
해설 : so long as 이하는 종속절(조건의 부사절),

만일 네가 6시 전에 거기에 도착한다면
그를 만날 텐데.

Tips 만일 ~라면, ...일 텐데 [...일 것인데]는 현재의 사실에 정반대가 되는 일을 가정하는 가정법 과거이다. 영어에서는 조건절의 동사와 주절의 동사를 모두 과거형으로 표시하기 때문에 가정법 과거라는 명칭이 붙었을 뿐이며, 현재의 사실에 정반대가 되는 일을 가정하는 것은 우리말로써 현재로 표현한다.

f

ORMS

영문표현 >>> 6시 전에 : **before six**(o'clock) / 도착하다 : **arrive** / 그를 만나다 : **see him**

[S]

[V]

[O]

you

would see

him

주절

If

[종속접속사]

[S]

[V]

[부사구]

you

arrived

there before six

종속절(조건부사절)

영작 >>> If you arrived there before six, you would see him.

해설 >>> 위 영작문에서 If는 종속절(조건부사절)을 인도하여 주절에 이어주는 역할을 한다.
주절과 하나의 종속절로 이루어진 복문이다.

S

ELF-CHECK

... 아래의 문장을 'If+ 주어+과거동사, 주어+조동사의 과거' 형으로 영작하시오.

01. 만일 그가 그러한 일을 한다면, 그것은 그의 부모님을 놀라게 할 것이다.
02. 만일 그가 시간이 있다면, 여기에 와서 나를 도와줄 텐데.
03. 만일 네가 그의 도움을 받는다면, 너는 성공할 것이다.
04. 만일 내가 그녀의 주소를 알고 있다면, 너에게 알려줄 텐데.
05. 그가 만일 상식이 있는 사람이라면, 그렇게 말하지 않을 텐데.

영작 및 해설

01. If he did such a thing, it would surprise his parents.
어구 : such a thing : 그러한 일 / surprise ~ : ~을 놀라게 하다
해설 : 주절과 종속절의 동사를 모두 과거로 표현한 가정법 과거.
02. If he had time, he could come here and help me.
어구 : have time : 시간이 있다
해설 : 주절과 종속절의 동사가 모두 과거시제인 가정법 과거형.
03. If you had his help, you would succeed.
어구 : his help : 그(사람)의 도움 / succeed : 성공하다
해설 : 주절과 종속절의 시제가 모두 과거형인 가정법 과거.
04. If I knew her address, I would let you know it.
어구 : address : 주소 / let you know ~ : 당신에게 ~을 알려주다
해설 : 주절과 종속절의 시제를 과거형으로 표현한 가정법 과거.
As I don't know her address, I can't let you know it. (직설법 현재)
05. If he had common sense, he would not say so.
어구 : common sense : 상식
해설 : 주절과 종속절의 시제를 과거형으로 표현한 가정법과거.
As he had no common sense, he said so. (직설법 과거)

만일 그가 여기에 있다면 우리가
그 일에 관해서 물어볼 텐데.

Tips

만일 ~라면, ...일 텐데 [...일 것인데]라는 가정법 과거의 표현형식이다. 주어 다음에 be 동사가 오는 경우는 인칭과 수에 관계없이 were를 쓴다. 여기서는 were가 포함된 종속절(조건의 부사절)이 주절과 함께 복문을 만드는 것만 설명한다.

f

ORMS

영문표현 >>> ~가 여기에 있다면 : If ~ were here
그에게 ~에 관해서 물어보다 : ask him about ~

(S)we

(V)would ask

(O)him about it

주절

If

[종속접속사]

(S)he

(V)were here

종속절 (조건의 부사절)

영작 >>> If he were here, we would ask him about it.
해설 >>> 위 영작문에서 If는 종속절(조건의 부사절)을 인도하여 주절에 이어주는 역할을 한다. 주절과 하나의 종속절로 이루어진 복문이다. 위 영작문을 As he is not here, we can't ask him.으로 표현하면 직설법 현재이다.

자·가·진·단·체·크·테·스·트

S

ELF-CHECK

... 아래의 문장을 If+ 주어+were, 주어+조동사의 과거형으로 영작하시오.

01. 만일 그가 건강이 나쁘지 않다면, 우리와 함께 여행을 할 수 있을 텐데.
02. 네가 그의 입장에 있다면, 너는 어떻게 하겠니?
03. 만일 내가 너라면, 나는 그의 조언을 받아들일 텐데.
04. 만일 그가 아프지 않다면, 여기에 와서 나를 도와줄 텐데.
05. 만일 내가 너의 입장에 있다면, 나는 그렇게 말하지 않을 텐데.

영작 및 해설

01. If he were not poor in health, he could travel with us.
어구 : poor in health : 건강이 나쁜 / travel : 여행하다
해설 : As he is poor in health, he can't travel with us. (직설법 현재)
02. What would you do if you were in his place?
어구 : be in one's place : ~의 입장에 있다
해설 : if 이하는 종속절 (조건의 부사절).
03. If I were you, I would accept his advice.
어구 : accept : 받아들이다 / advice : 조언
04. If he were not sick, he would come here and help me.
어구 : sick : (병으로)몸이 아픈, 불편한
해설 : 주절과 하나의 종속절로 이루어진 가정법 과거형의 복문.
05. If I were in your place, I would not say so.
어구 : be in one's place : ~의 입장에 있다

만일 내가 너와 함께 거기에 갈 수 있다면
나는 매우 기쁠 텐데.

Tips 만일 ~라면, ...일 텐데 [...일 것인데]라는 가정법 과거의 표현형식이다. 여기서는 **could**가 들어있는 종속절(조건부사절)이 주절에 연결되어 복문을 만드는 것만 설명한다.

f

ORMS

영문표현 >>> ~와 함께 가다 : go with ~ / 기쁜, 즐거운 : glad

(S)

(V)

(C)

I

would be

very glad

주절

If

[종속접속사]

(S)

(V)

[부사구]

I

could go

there with you

종속절(조건부사절)

영작 >>> If I could go there with you, I would be very glad.

해설 >>> 위 영작문에서 If는 종속절(조건부사절)을 인도하여 주절에 이어주는 역할을 한다. 주절과 하나의 종속절로 이루어진 복문이다.

S

ELF-CHECK

... 아래의 문장을 'If+주어+could+원형동사, 주어+조동사의 과거' 형으로 영작하시오.

01. 만일 내가 춤을 잘 출 수 있다면, 댄스 파티에 참가할 텐데.
02. 만일 내가 다른 사람의 도움을 받을 수 있다면, 그 일을 더 일찍 끝낼 수 있을텐데.
03. 네가 조금만 더 기다릴 수 있다면, 그를 만날 수 있을 것이다.
04. 만일 내가 그것을 찾을 수만 있다면, 너에게 줄텐데.
05. 만일 그가 영어를 잘 말 할 수 있다면, 나는 그를 고용할 것이다.

영작 및 해설

01. If I could dance well, I would attend the dancing party.

어구 : well : 잘, 능숙하게 / attend : (모임 등에)출석하다, 참가하다
해설 : 주절과 하나의 종속절(조건부사절)로 이루어진 가정법 과거형의 복문.

02. If I could get someone's help, I could finish it sooner.

어구 : get ~ : ~을 얻다 / someone's help : 누구의[어떤 사람의] 도움 / soon[sooner, soonest] : 일찍, 곧
해설 : 주절과 하나의 종속절(조건부사절)로 이루어진 가정법 과거형의 복문.

03. If you could wait a little more, you could meet him.

어구 : wait : 기다리다 / a little : (양·정도)조금
해설 : 주절과 하나의 종속절로 이루어진 가정법 과거형의 복문.

04. If only I could find it, I would give it to you.

어구 : find : (물건을)발견하다, 찾아내다
해설 : 주절과 하나의 종속절로 이루어진 가정법 과거형의 복문.

05. If he could speak English well, I would employ him.

어구 : well : 잘, 만족할 만큼 / employ : (남을)고용하다
해설 : As he can't speak English well, I can't employ him. (직설법 현재)

만일 그가 서둘렀더라면,
회의 시간에 닿을 수 있었을 텐데.

Tips 만일 ~하였더라면, ~이었을 텐데라는 가정법 과거완료의 표현이다. 여기서는 과거완료형의 종속절(조건의 부사절)이 주절에 연결되어 복문을 만드는 것만 설명한다.

f

ORMS

영문표현 >>> 서두르다 : make haste / 회의 : meeting / ~의 시간에 닿다 : be in time for ~

(S)

he

(V)

might have been

(부사구)

in time for the meeting

주절

If

(종속접속사)

(S)

he

(V)

had made haste

종속절 (조건의 부사절)

영작 >>> If he had made haste, he might have been in time for the meeting.

해설 >>> 위 영작문에서 If는 종속절을 인도하여 주절에 이어주는 역할을 한다. 주절과 하나의 종속절로 이루어진 복문이다. 직설법 과거로 표현하면 As he did not make haste, he could not be in time for the meeting. 이 되며, 이 문장은 주절과 종속절(이유 부사절)로 이루어진 복문이다.

S

ELF-CHECK

... 아래의 문장을 'If+주어+과거완료, 주어+조동사의 과거형+현재완료' 형으로 영작하시오.

01. 만일 그가 나를 도와주지 않았더라면, 나는 실패했을 것이다.
02. 만일 네가 좀 더 노력했더라면, 너는 성공했을 것이다.
03. 만일 그가 더 좋은 시대에 태어났었다면, 그는 위대한 시인이 되었을 텐데.
04. 만일 그가 너의 진정한 친구였다면, 너를 배신하지 않았을 것이다.
05. 만일 그가 그것을 주의해서 읽었다면, 잘못된 것을 알아챌 수 있었을 텐데.

영작 및 해설

01. If he had not helped me, I should have failed. (복문)
Without[But for] his help, I should have failed. (단문)
02. If you had had [made] a little more effort, you would have succeeded. (복문)
With a little more effort, you would have succeeded. (단문)
03. If he had been born in better times, he would have become a great poet. (복문)
Born in better times, he would have become a great poet. (단문)
04. If he had been a true friend of you, he would not have betrayed you.
어구 : a true friend : 진정한 친구 / betray : 배신하다
05. If he had read it carefully, he would have noticed the mistake.
어구 : carefully (=with care) : 주의해서, 주의깊게 / notice : 식별하다, 인지하다

실전
영작 24
해보기

... 다음 문장을 제시된 문형으로 영작하시오.

01. 만일 내가 그의 전화번호를 알고 있다면 지금 당장 그에게 전화할 수 있을 텐데.

If+ 주어+과거동사, 주어+조동사의 과거형

영작 :

02. 만일 내가 너라면, 나는 그에게 도움을 요청하지 않을 것이다.

If+ 주어+were, 주어+조동사의 과거형

영작 :

03. 그가 적절히 자기의 몸을 돌본다면, 그렇게 자주 병에 걸리지는 않을 것이다.

If+ 주어+과거동사, 주어+조동사의 과거형

영작 :

04. 그들 두 사람이 서로를 좀 더 이해할 수 있다면, 그들은 서로 싸우지 않을 텐데.

If+ 주어+could ~, 주어+조동사의 과거형

영작 :

05. 만일 어느 한 별에서 지구를 관찰할 수 있다면, 지구는 반짝이는 작은 점으로 보일 텐데.

If+ 주어+could ~, 주어+조동사의 과거형

영작 :

06. 만일 몇 년 전이었다면, 그러한 수술은 생각조차 못했을 텐데.

If+ 주어+과거완료, 주어+조동사의 과거형+현재완료

영작 :

영작 및 해설

01. 영작 : If I knew his phone number, I could call him right now.

어구 : right now : 지금 당장, 지금 바로 / call : (사람·장소에)전화를 하다, 전화를 걸다

해설 : 주절과 하나의 종속절(조건의 부사절)로 이루어진 가정법 과거형의 복문.

02. 영작 : If I were you, I would not ask him for help.

어구 : ask A for help : A에게 도움을 요청하다

03. 영작 : If he took care of himself properly, he would not get sick so often.

어구 : take care of ~ : ~을 돌보다 / properly : 적절히 / get sick : 병에 걸리다 / so often : 그렇게 자주

04. 영작 : If the two could understand each other a little more, they would not fight each other.

어구 : a little : (양·정도)조금 / two : 두 개, 두 사람 / each other : (두 사람이)서로 / fight : 싸우다

05. 영작 : If you could observe the earth from a star, it would appear as a small point of light.

어구 : observe : 관찰하다 / appear : 보이다, 나타나다 / a small point of light : 반짝이는 작은 점

06. 영작 : If it had been a few years ago, such an operation would not have been inconceivable.

어구 : operation : 수술 / inconceivable : 상상할 수도 없는, 생각조차 하지 못하는

만일에 내일 비가 온다면
축구시합은 연기될 것이다.

Tips 만일 ~가 (혹시라도)~하면, ...일 것이라는 표현방법이 미래의 가정을 나타내는 가정법 미래이다. 조건절에서 **should**는 의심을 나타내고, **would**는 인칭에 관계없이 주어의 의지를 나타낸다. 종속절의 조동사는 과거형이나 현재형 어느것이나 사용해도 된다.

f

ORMS

영문표현 >>> 축구시합 : soccer game / 연기되다 : be put off

(S)

the soccer game

(V)

will[would] be put off

주절

If

[종속접속사]

it

(S)

should

(V)

rain tomorrow

종속절 (조건부사절)

영작 >>> If it should rain tomorrow, the soccer game will [would] be put off.

해설 >>> 위 영작문에서 If는 종속절(조건부사절)을 인도하여 주절에 이어주는 역할을 한다.
주절과 하나의 종속절로 이루어진 복문이다.

자·가·진·단·체·크·테·스·트

S

ELF-CHECK

... 아래의 문장을 'If+주어+should [would] +원형동사, 주어+조동사' 형으로 영작하시오.

01. 만일 그녀가 죽는다면 누가 그녀의 아이들을 돌봐 줄까?
02. 만일에 누가 저를 만나러 오면 잠시 기다리라고 말씀해 주세요.
03. 만일 그가 그러한 일을 한다면 자신에게 큰 불명예가 될 것이다.
04. 만일 그녀가 그 진실을 안다면, 그녀는 매우 실망할 것이다.
05. 만일 그가 교통사고를 일으킨다면, 그의 인생은 파멸되고 말 것이다.

영작 및 해설

01. Who will take care of the children if she should die?

어구 : take care of ~ : ~을 돌보다 / children : (어린이)의 복수

해설 : 주절이 문두에 위치하여 주절의 내용을 강조.
02. If anyone should come to see me, please tell him to wait for a while.

어구 : please ~ : ~좀 해주십시오 (정중한 명령법) / for a while : 잠시, 잠깐

해설 : 종속절(조건부사절)이 문두에 위치하여 종속절의 내용을 강조.
03. If he should do such a thing, it will be a great dishonor to him.

어구 : such a thing : 그러한 일 / dishonor : 불명예

해설 : 주절과 하나의 종속절(조건부사절)로 이루어진 가정법 미래형의 복문.
04. If she should know the truth, she will be very disappointed.

어구 : truth : 진실 / disappoint : 실망하다 / be disappointed : 실망하게 되다 (수동태)
05. If he should cause a traffic accident, his life will be ruined.

어구 : cause : 야기시키다, 일으키다 / traffic accident : 교통사고 / be ruined : 파멸되다 (수동태)

내가 다시 젊어진다면,
나는 생명공학을 공부할 것이다.

Tips

전혀 불가능한 일이지만 만일 ~가 ...라면, ~일 것이다의 표현은 가정법 미래이다. 조건절의 **were to**는 미래에 기대할 수 없는 일을 가정해 보는 것으로 인칭에 관계없이 쓴다. 주절(결론절)의 조동사는 현재형이나 과거형 어느 것이나 사용해도 된다.

f

ORMS

영문표현 >>> 다시 젊어지다 : be young again / 생명공학, 생명과학 (보통 복수형) : life sciences

[S]

[V]

[O]

I

will study

life sciences

주절

If

[S]

[V]

[C]

[종속접속사]

I

were

to be young again

종속절 (조건부사절)

영작 >>> If I were to be young again, I will study life sciences.

해설 >>> 위 영작문에서 If는 종속절(조건부사절)을 인도하여 주절에 이어주는 역할을 한다. 주절과 하나의 종속절로 이루어진 복문이다.

자·가·진·단·체·크·테·스·트

S

ELF-CHECK

... 아래의 문장을 'If+ 주어+were to+ 원형동사, 주어+조동사' 형으로 영작하시오.

01. 만일 모든 바다가 얼어버린다면, 어떠한 배도 항해를 할 수 없을 것이다.
02. 핵전쟁이 일어난다면, 지구는 어떻게 될까?
03. 해가 서쪽에서 뜬다면, 나는 너와의 약속을 지킬 것이다.
04. 만일에 누가 너에게 백만 원을 준다면, 너는 그걸로 무엇을 할거니?
05. 만일에 네가 우주여행을 하게 된다면, 어느 별에 제일 먼저 가고 싶니?

영작 및 해설

01. If all the sea were to freeze over, no ship will sail.

어구 : freeze over : 전면에 얼음이 얼다 / sail : 항해하다

해설 : 주절과 하나의 종속절(조건부사절)로 이루어진 가정법 미래형의 복문.
02. What would become of the earth if a nuclear war were to break out?

어구 : become of ~ : (의문사 what, whatever를 주어로) : ~이 어찌 되는가 / nuclear war : 핵전쟁

break out : (전쟁·화재 등)이 돌발하다, 일어나다

해설 : 주절이 문두에 위치하여 주절의 내용을 강조,
03. If the sun were to rise in the west, I will keep my promise with you.

어구 : keep one's promise with ~ : ~와의 약속을 지키다
04. If someone were to give you a million dollars, what would you do with it?

어구 : someone : 어떤 사람, 누군가 / a million dollars : 100만 달러

해설 : 주절과 하나의 종속절(조건부사절)로 이루어진 가정법 미래형의 복문.
05. If you were to make a space trip, what star would you like to visit first?

어구 : make a space trip : 우주여행을 하다

실전
영작 25
해보기

... 다음 문장을 제시된 문형으로 영작하시오.

01. 네가 이번에 성공하기를 바란다면, 너는 최선을 다해야 할 것이다.

If+ 주어+would+원형동사, 주어+조동사 ~

영작 :

02. 만일 그가 그러한 일을 한 번만 더 한다면, 그는 곧 크게 후회할 것이다.

If+ 주어+should+원형동사, 주어+조동사 ~

영작 :

03. 만일에 태양이 빛을 잃게 된다면, 모든 생물은 죽게 될 것이다.

If+ 주어+were to+원형동사, 주어+조동사 ~

영작 :

04. 흙 속에 염분과 박테리아가 없다면, 식물은 생존할 수 없을 것이다.

If it were not for ~, 주어+조동사의 과거형

영작 :

05. 너의 도움이 없었다면, 나는 그 일을 그렇게 일찍 끝내지 못했을 것이다.

If it had not been for ~, 주어+조동사의 과거형+현재완료

영작 :

06. 만일 차 사고가 없었더라면, 나는 거기에 더 일찍 도착했을 텐데.

If it had not been for ~, 주어+조동사의 과거형+현재완료

영작 :

영작 및 해설

01. 영작 : If you would succeed this time, you will have to do your best.

어구 : have to ~ : ~을 해야만 한다 / do one's best : 최선을 다하다

해설 : would는 주어 you의 의지를 나타낸다. / 주절과 하나의 종속절(조건의 부사절)로 이루어진 가정법 미래형의 복문.

02. 영작 : If he should do such a thing one more time, he will be greatly repented soon.

어구 : one more time : 한 번 더 / such a thing : 그러한 일 / greatly : 크게 / repent : 후회하다

해설 : 조건절의 should는 의심을 나타낸다. / 주절과 하나의 종속절(조건의 부사절)로 이루어진 가정법 미래형의 복문.

03. 영작 : If the sun were to be extinguished, all living things will die.

어구 : extinguish : 빛을 잃게 하다 / be extinguished : 빛을 잃게 되다(수동태) / living things : 생물(복수)

해설 : were to는 미래에 전혀 불가능한 일을 가정할 때 사용.

04. 영작 : If it were not for the salt and bacteria in the soil, the plants could not exist.

어구 : salt and bacteria : 염분과 박테리아[세균] / plants : 식물 / soil : 흙(특히 식물의 성장에 관계되는 지표상층)

05. 영작 : If it had not been for your assistance, I could not have done it so early.

어구 : so early : 그렇게 일찍 / assistance : 원조, 도움

06. 영작 : If it had not been for the car accident, I should have arrived there earlier.

어구 : car accident : 차 사고 / early [earlier, earliest] : 일찍

이미 날이 어두웠지만
김 씨는 일을 계속 하였다.

Tips though는 ~이지만 이란 뜻의 접속사로서 종속절(양보의 부사절)을 인도한다. although와 거의 같은 뜻이지만, although는 문어적이며, though는 구어적이다. though가 문두에 올 때는 뜻이 강조되며, 문미에 올 때는 뜻이 약해진다. although는 문미에는 쓰일 수 없다.

f

ORMS

영문표현 >>> 이미 : already / 어두운 : dark / ~을 계속하다 : go on ~

[S]

Mr. Kim

[V]

went on

[O]

working

Though

[종속접속사]

[S]

it

[V]

was

[C]

already dark

주절

종속절(양보의 부사절)

영작 >>> Though it was already dark, Mr. Kim went on working.

해설 >>> 위 영작문에서는 날씨를 가리키는 대명사 it을 종속절의 주어로 세웠다. Though는 종속절(양보의 부사절)을 인도하여 주절에 이어주는 역할을 한다. 주절과 하나의 종속절로 이루어진 복문이다.

자·가·진·단·체·크·테·스·트

S

ELF-CHECK

... 아래의 문장을 ‘though ~, 주어+동사’ 형으로 영작하시오.

01. 그는 백만장자이지만 매우 검약하는 사람이다.
02. 매우 추웠지만 준호 씨는 외투없이 외출하였다.
03. 비는 그쳤지만 바람은 여전히 불고 있다.
04. 그는 매우 피곤했지만 휴식을 취하지 않았다.
05. 네가 먼저 시작하긴 했지만, 싸움을 한 것에 대해서는 미안해.

영작 및 해설

01. Though he is a millionaire, he is very thrifty person.

어구 : a millionaire : 백만장자, 큰 부자 / thrifty : 검약하는, 검소한

해설 : Though 이하는 종속절(양보의 부사절).
02. Though it was very cold, Mr. Jun-ho went out without an overcoat.

어구 : Mr. : (남자의 성, 성명, 직업명 앞에 붙여) ~씨, 님, 선생, 군 / go out : 외출하다, 밖에 나가다 / without ~ : ~없이

해설 : 종속절이 문두에 위치하여 종속절의 내용을 강조.
03. Though it has stopped raining, the wind is still blowing.

어구 : has stopped raining : 비가 그쳤다(현재완료형) / blow : 바람이 불다 / is blowing : 불고 있다(현재진행형)

해설 : 주절과 하나의 종속절(양보의 부사절)로 이루어진 복문.
04. Though he was very tired, he didn't take a rest.

어구 : tired : 피곤한, 지친 / take a rest : 휴식을 취하다

해설 : 종속절이 문두에 위치하여 종속절의 내용을 강조.
05. I am sorry about our fight, though you began it.

어구 : be sorry about ~ : ~에 미안하다 / it는 fight(싸움)의 대명사

해설 : 주절이 문두에 위치하여 주절의 내용을 강조.

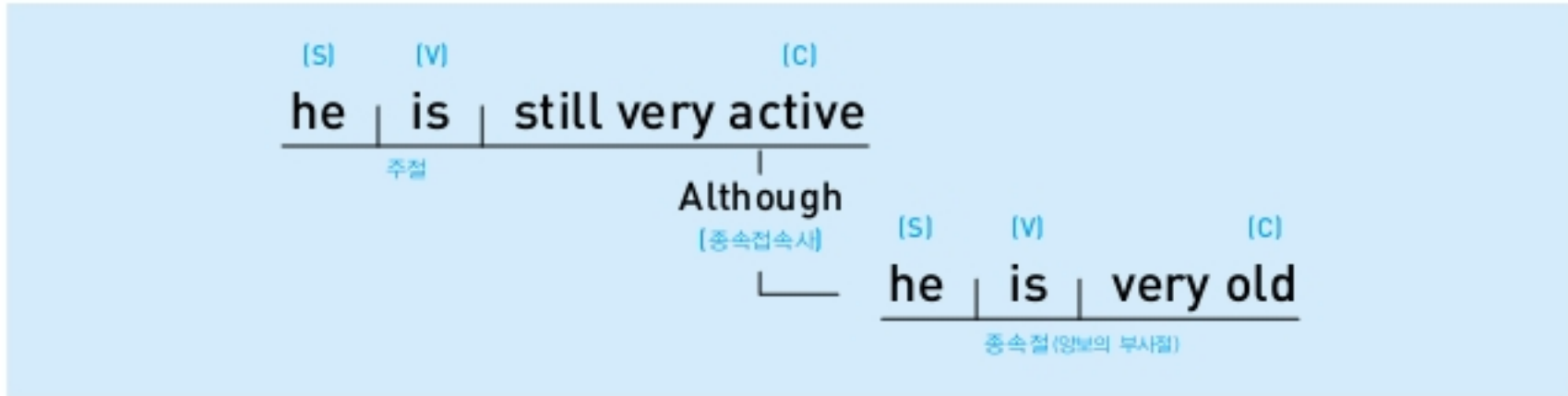
비록 나이는 매우 많지만
그는 여전히 매우 활동적이다.

Tips **although**는 (비록) ~일지라도 의 뜻으로 **though**(~이지만)와 거의 같은 뜻이지만 **though**보다는 문어적이며 딱딱한 표현이다. **though**는 문미에도 쓰일 수 있지만 **although**는 문미에 쓰이지 않는다. 종속절(양보의 부사절)을 인도하는 **although**가 문두에 오면 종속절의 내용이 강조된다.

f

ORMS

영문표현 >>> 나이가 매우 많은 : **very old** / 여전히 : **still** / 매우 활동적인 : **very active**



영작 >>> **Although he is very old, he is still very active.**

해설 >>> 위 영작문에서 **Although**는 종속절을 인도하여 주절에 이어주는 역할을 한다. 주절과 하나의 종속절로 이루어진 복문이다. 위 영작문을 **He is very old, but he is still very active.**로 표현하면 중문이 된다.

자·가·진·단·체·크·테·스·트

S

ELF-CHECK

... 아래의 문장을 'although ~, 주어+동사' 형으로 영작하시오.

01. 비가 몹시 왔지만 그들은 축구시합을 계속하였다.
02. 비록 이상하게 들릴지도 모르겠지만 그것은 전적으로 사실이다.
03. 그가 비록 나이가 70살일지라도 시력은 아직 나빠지지 않았다.
04. 그는 일주일 동안 먹지 않았지만 건강하게 보였다.
05. 의사가 최선을 다했지만 그 환자의 회복은 매우 느렸다.

영작 및 해설

01. Although it rained hard, they went on the soccer game.

어구 : hard : 몹시, 맹렬히 / go on ~ : ~을 계속하다 / soccer game : 축구시합

해설 : 주절과 하나의 종속절(양보의 부사절)로 이루어진 복문.

It rained hard, but they went on the soccer game.으로 표현하면 중문.

02. Although it may sound strange, it is quite true.

어구 : may sound : ~하게 들릴지도 모른다 / strange : 이상한 / quite : 아주, 전적으로

해설 : It may sound strange, but it is quite true.로 표현하면 중문.

03. Although he is seventy years old, his eyesight hasn't failed yet.

어구 : eyesight : 시력 / fail : <힘·건강·시력 등>나빠지다

해설 : He is seventy years old, but his eyesight hasn't failed yet.으로 표현하면 중문.

04. Although he hasn't eaten for a week, he looked healthy.

어구 : hasn't eaten : 먹지 않았다<현재완료> / healthy : 건강한

해설 : He hasn't eaten for a week, but he looked healthy.로 표현하면 중문.

05. Although the doctor did his best, the patient's recovery was very slow.

어구 : do one's best : 최선을 다하다 / patient : <의사의 치료를 받고 있는>환자 / recovery : <병의>회복

해설 : The doctor did his best, but the patient's recovery was very slow.로 표현하면 중문.

328 | 제3장 복문

VOL 3. 양보의 부사절을 인도하는 접속사 | 329

비록 그가 그렇게 주장을 했을지라도,
나는 여전히 그를 믿지 않는다.

Tips

even though는 비록 ~할지라도란 뜻으로 even if와 거의 같은 뜻으로 쓰이지만 even though가 even if보다 더 강한 뜻을 나타낸다.

f

ORMS

영문표현 >>> ~을 주장하다 : assert ~ / 여전히, 아직도 : still

(S)

I

still don't believe

(O)

him

주절

Even though

[종속접속사]

(S)

he

(V)

asserted so

종속절 (양보의 부사절)

영작 >>> Even though he asserted so, I still don't believe him.

해설 >>> 위 영작문에서 Even though는 종속절(양보의 부사절)을 인도하여 주절에 이어주는 역할을 한다. 주절과 하나의 종속절로 이루어진 복문이다.

자·가·진·단·체·크·테·스·트

S

ELF-CHECK

... 아래의 문장을 'even though [if] ~, 주어+동사' 형으로 영작하시오.

01. 비록 네가 그것을 그에게 제의해도, 그는 결코 받아들이지 않을 것이다.

02. 비록 그가 나를 도와주지 않을지라도 나는 신경을 쓰지 않겠다.

03. 비록 그 일이 하루종일 걸릴지라도 너는 그것을 끝내야만 한다.

04. 비록 그들이 스스로 곤경에서 벗어나려고 시도를 해보았을지라도, 그들은 벗어날 수가 없었다.

05. 비록 그녀가 겨우 열 두 살이었을지라도, 그녀는 두 명의 남동생을 돌보아야만 했다.

영작 및 해설

01. Even though you offer it to him, he will never accept it.

어구 : offer : 제의하다 / never ~ : 결코 ~이 아니다 / accept : ~을 받아들이다

해설 : 종속절(양보의 부사절)을 문두에 세우면 종속절의 내용을 강조.

02. I will not mind even if he doesn't help me.

어구 : mind : ~에 마음을 쓰다, 신경을 쓰다

해설 : 주절이 문두에 위치하여 주절의 내용을 강조.

03. Even though it takes all day, you have to finish it.

어구 : take all day : 하루 종일 걸리다 / have to ~ : ~을 해야만 하다

해설 : 종속절이 문두에 위치하여 종속절의 내용을 강조.

04. Even if they tried to get out of trouble by themselves, they couldn't.

어구 : try to ~ : ~을 시도해보다 / get out of ~ : ~에서 벗어나다 / by themselves : 그들 스스로

해설 : 종속절이 문두에 위치하여 종속절의 내용을 강조.

05. She had to take care of her two younger brothers, even though she was only twelve years old.

어구 : had to는 must의 과거형 / take care of ~ : ~을 돌보다 / only : 겨우, 단지

해설 : 주절이 문두에 위치하여 주절의 내용을 강조.

330 | 제3장 복문

VOL. 3. 양보의 부사절을 인도하는 접속사 | 331

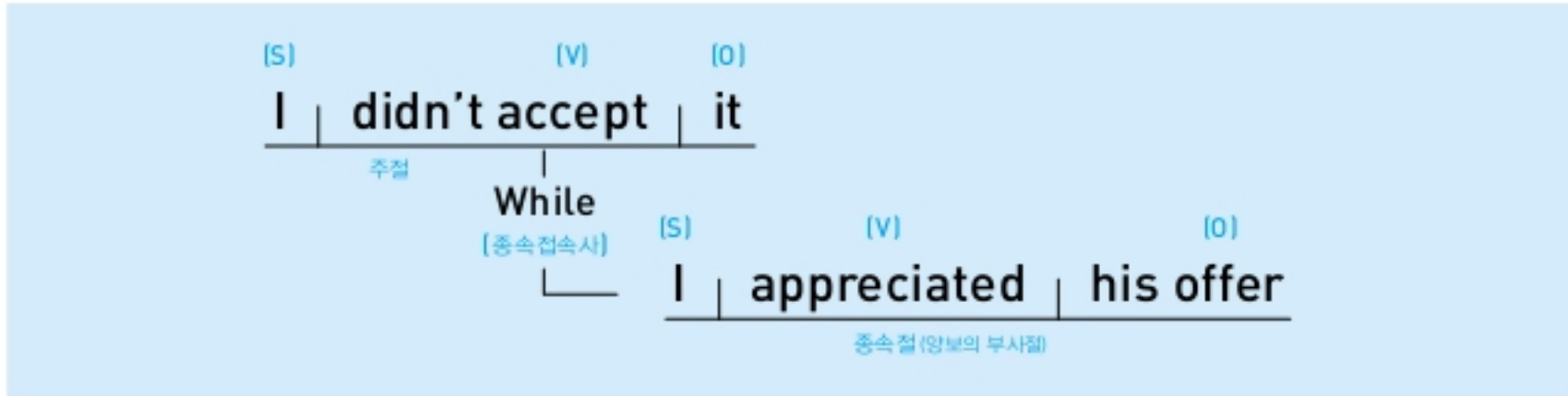
나는 그의 제의를 고맙게 생각하긴 했지만,
그것을 수락하지는 않았다.

Tips while은 ~하는 동안이란 뜻의 시간표시 접속사, 그런데 한편이란 뜻의 대조표시 접속사, ~하지만이란 뜻의 양보 표시 접속사 등의 용법이 있다. 여기서는 while이 종속접속사로서 양보의 부사절을 인도하여 복문을 만드는 것만 설명한다. while은 다른 양보표시 접속사보다 어감이 부드러운 양보표시 접속사이다.

f

ORMS

영문표현 >>> 제안, 제의 : offer / ~을 고맙게 생각하다 : appreciate / ~을 수락하다 : accept



영작 >>> While I appreciated his offer, I didn't accept it.

해설 >>> 위 영작문에서 While은 종속절(양보의 부사절)을 인도하여 주절에 이어주는 역할을 한다.
주절과 하나의 종속절로 이루어진 복문이다.

자·가·진·단·체·크·테·스·트

S

ELF-CHECK

... 아래의 문장을 'while ~, 주어+동사' 형으로 영작하시오.

01. 나는 그 모자의 모양은 마음에 들지만, 색깔이 마음에 들지 않는다.
02. 그는 가난하지는 않지만 차를 가지고 있지는 않다.
03. 나는 그의 훌륭한 인품은 좋아하지만, 능력은 미심쩍게 생각한다.
04. 윤식이는 과학을 싫어하지만 언제나 과학성적이 좋다.
05. 문제들이 어렵긴 하지만 해결될 수 없다고는 생각하지 않는다.

영작 및 해설

01. While I like the shape of the hat, I don't like its color.

어구 : shape : 모양 / its는 the hat의 대명사 소유격.

해설 : 주절과 하나의 종속절(양보의 부사절)로 이루어진 복문.
02. While he is not poor, he has no car.

어구 : he has no car(=he has not any car) : 어떠한 차도 소유하고 있지 않다
03. While I like his fine personality, I doubt his ability.

어구 : fine personality : 훌륭한 인품, 인격 / doubt : 미심쩍게 생각하다, 의심하다 / ability : 능력
04. While Yun-sik hates science, he always makes good marks in it.

어구 : hate : 싫어하다 / make[get] good marks[grades] : 성적이 좋다 / poor marks[grades] : 성적이 나쁜
05. While the problems are difficult, I don't think they can't be solved.

어구 : problem : (해결해야 할)과제, 문제 / solve : 해결하다

해설 : 주절(I don't think)과 2개의 종속절(하나의 명사절과 하나의 양보부사절)로 이루어진 복문.

그가 최선을 다했다는 것을 인정은 하지만
결과가 그렇게 좋지는 않다.

Tips

grant(~을 인정하다)의 현재분사형인 granting과 과거분사형인 granted가 **granting that ~**, 또는 **granted that ~** 형으로 쓰일 때는 (가령) ~을 인정은 하지만 [하더라도, 한다 해도]란 양보표시의 접속사 역할을 한다.

f

ORMS

영문표현 >>> 최선을 다하다 : do one's best / 결과 : result

[S]

[V]

[C]

the result

is not

so good

주절

Granting that

[종속접속사]

[S]

[V]

[O]

he

did

his best

종속절 (양보의 부사절)

영작 >>> Granting that he did his best, the result is not so good.

해설 >>> 위 영작문에서 Granting that 이하는 종속절(양보의 부사절)을 인도하여 주절에 이어주는 역할을 한다. 주절과 하나의 종속절로 이루어진 복문이다.

S

ELF-CHECK

>>> 아래의 문장을 'granting[granted] that ~, 주어+동사' 형으로 영작하시오.

01. 그의 주장이 옳다고 인정을 한다 해도, 그것을 입증할 증거가 없다.

02. 그의 의도가 건전한 것이었다고 하더라도, 그의 행동은 악영향을 끼쳤다.

03. 그 도자기가 흠이 있는 것은 인정하지만, 나는 여전히 그것을 사고 싶다.

04. 그의 말이 사실이라는 건 인정하지만, 그것은 그 질문에 대한 대답은 아니다.

05. 그의 행동이 다소 무례했다는 것은 인정하더라도, 나는 너그럽게 봐줄 수 있다.

영작 및 해설

01. Granting that his assertion is right, there is no witness to testify to it.

어구 : assertion : 주장, 단언 / witness to [of] ~ : ~의 증거가 되는 사람[것] / testify to ~ : ~을 입증(증명)하다

해설 : 주절과 종속절(양보의 부사절)로 이루어진 복문.

02. Granted that his intention was sound, his conduct caused great mischief.

어구 : intention : 의도 / sound : (신체·정신·생각 등)건전한 / cause : 야기시키다 / mischief : 악영향, 곤란한 일

03. Granting that the chinaware has flaws, I still want to buy it.

어구 : chinaware, ceramics : 도자기 / flaw : (보석·도자기 등의)흠, (갈라진)금 / still : 아직도, 여전히

04. Granting that his statement is true, that is no answer to the question.

어구 : statement : (문서·구두에 의한)말, 진술 / no answer to ~ : ~에 대한 대답이 아니다 / question : 질문

05. Granted that his conduct was a little rude, I can overlook it.

어구 : conduct : 행동, 행위 / a little : 다소의, 약간의 / overlook : (결정 등을)간과하다, 눈감아주다

네가 나와 함께 가든 가지 않든,
나는 영화 보러 갈 거다.

Tips

whether A or B는 **A**이든 **B**이든이란 뜻의 **상관접속사**로서 명사절 용법과 양보부사절 용법이 있다. 여기서는 **whether ~ or ...**가 양보의 부사절을 인도하여 복문을 만드는 것만 설명한다.

f

ORMS

영문표현 >>> 나와 함께 가다 : go with me / 영화보러 가다 : go to the movies

(S)

(V)

[부사구]

I

will go

to the movies

주절

Whether

or

[상관접속사]

(S)

(V)

[부사구]

you

go

with me

종속절 (양보의 부사절)

(you do) not (go with me)

종속절 (양보의 부사절)

영작 >>> Whether you go with me or not, I will go to the movies.

해설 >>> 위 영작문에서 괄호 안의 단어는 생략된 것이다. 주절과 두 개의 종속절(양보의 부사절)로 이루어진 복문이다.

S

ELF-CHECK

... 아래의 문장을 ‘whether A or B, 주어+동사’ 형으로 영작하시오.

01. 네가 그것을 좋아하든 안 좋아하든, 너는 너의 의무를 다해야 한다.
02. 네가 그를 도와주든 안 도와주든, 결과는 같을 것이다.
03. 이기든 지든 간에, 여러분들은 정정당당하게 경기를 해야 합니다.
04. 건강이 좋든 안 좋든, 그녀는 항상 쾌활하다.
05. 그가 오든 안오든, 우리는 예정대로 일곱시에 출발할 것이다.

영작 및 해설

01. You must do your duty, whether you like it or not.

어구 : duty : 의무, 본분

해설 : 주절이 문두에 위치하여 주절의 내용을 강조,
or 다음에 (whether you do) not (like it)의 괄호안의 낱말은 생략되고 not만 남았다.
02. Whether you help him or not, the result will be the same.

어구 : result : 결과, 결말 / same : (정도·수량·질 등이)같은, 같음

해설 : 종속절이 문두에 위치하여 종속절의 내용을 강조,
or 다음에 (whether you do) not (help him)의 괄호안의 낱말은 생략되고 not만 남았다.
03. Whether you win or lose, you should play fairly.

어구 : win : (경기·경주·전쟁 등에서)이기다 / lose : (시합·싸움 등에서)지다

should : ~을 해야 한다(당연) / fairly : 정정당당하게

해설 : or 다음에 (whether you) lose의 괄호안의 낱말은 생략되고 lose만 남았다.
04. Whether she is sick or well, she is always cheerful.

어구 : sick : 병든, 몸이 불편한 / well : 건강한, 튼튼한 / cheerful : 쾌활한, 유쾌한

해설 : or 다음에 (whether she is) well의 괄호안의 낱말은 생략되고 well만 남았다.
05. Whether he comes or not, we will start at seven (o'clock) on schedule.

어구 : start : 출발하다 / on schedule : 예정대로, 시간표대로

해설 : Or 다음에 (whether he does) not (come)의 괄호안의 낱말은 생략되고 not만 남았다.

실전
영작 26
해보기

... 다음 문장을 제시된 문형으로 영작하시오.

01. 그 옷장은 값이 매우 비싸기는 하지만 매우 좋은 옷장이다.
though ~, 주어+동사
영작 :
02. 이미 비가 오기 시작했는데도, 그는 우산을 가져 가려하지 않았다.
although ~, 주어+동사
영작 :
03. 비록 그가 파티에서 아는 사람은 없었을지라도, 그는 거기에서 재미있는 시간을 보냈다.
even though [if] ~, 주어+동사
영작 :
04. 그 일이 어렵다는 건 인정하지만, 불가능하다고는 생각하지 않는다.
while ~, 주어+동사
영작 :
05. 그가 술에 취했었다고 인정은 하더라도, 그것이 그의 행동에 대한 변명이 될 수는 없다.
granting that ~, 주어+동사
영작 :
06. 수필이든, 작문이든, 논설이든 또는 리포트이든, 이것은 네가 글을 쓰는데 좋은 조언이 된다.
whether A or B, 주어+동사
영작 :

영작 및 해설

01. 영작 : Though the clothes chest is very expensive, it is a very good one.
어구 : though ~ : ~이지만 / clothes chest : 옷장 / expensive : 아주 비싼 / it는 the clothes chest의 대명사
one은 a clothes chest의 대명사
해설 : 종속절이 문두에 위치하여 종속절의 내용을 강조.
02. 영작 : Although it was already began raining, he wouldn't take an umbrella.
어구 : although ~ : (비록)~일지라도 / already : 이미
해설 : begin은 동명사나 부정사 모두를 목적으로 취하는 동사. / would는 주어 he의 의지를 나타내는 조동사.
03. 영작 : Even though he did not know anybody at the party, he had a good time there.
어구 : even though ~ : 비록 ~할지라도 / have a good time : 재미있는(즐거워) 시간을 보내다
party : (사교상의)모임, 회, 파티
04. 영작 : While I admit the task is difficult, I don't think it is impossible.
어구 : while ~ : ~하지만, ~할지라도 / admit : (근거있다고)인정하다 / task : (일정기간 내에 해야 할)일, 과업
difficult : (~을 하기가)어려운, 힘든 / impossible : (사물이)불가능한
05. 영작 : Granting that he was drunk, that can be no excuse for his conduct.
어구 : granting that ~ : ~을 인정은 하더라도 / be drunk : 술에 취한 / can be no ~ : ~이 될 수 없다
an excuse for ~ : ~에 대한 변명 / conduct : 행동, 행위
06. 영작 : This is sound advice for your writing, whether it is an essay, a composition, an article, or a report.
어구 : whether A or B : A이든 B이든 / sound : 완전한, 바른, 좋은 / essay : 수필 / composition : 작문
article : 논설
해설 : 주절이 문두에 위치하여 주절의 내용을 강조.

누가 내 계획을 반대할지라도,
나는 그것을 실행하겠다.

Tips

복합관계대명사인 **whoever**가 누가 ~일지라도의 뜻으로 양보의 부사절을 인도할 때는 접속사의 역할을 한다. 양보의 뜻을 더 분명하게 하며, 내용을 강조할 때는 no matter who를 쓴다. 복합관계대명사, 복합관계형용사, 복합관계부사의 양보표시구문에서 may가 흔히 생략되는데, 이때의 시제는 원형동사 대신에 현재시제를 쓴다.

예) whoever may say = whoever says
 whichever side may win = whichever side wins
 whenever he may come = whenever he comes

f

ORMS

영문표현 >>> (의견 등에)반대하다 : oppose

(계획 등을)실행하다, 성취하다 : carry out A, carry A out

(S)

(V)

(O)

I

will carry

it out

주절

* (S - 접속사)

(V)

(O)

Whoever

may oppose

my plan

종속절 (양보의 부사절)

* (S - 접속사)는 '종속절의 주어 겸 접속사'란 뜻

영작 >>> Whoever may oppose my plan, I will carry it out.

해설 >>>

위 영작문에서 Whoever는 anyone의 뜻을 내포하고 있으므로 종속절의 주어이며, 종속절을 인도하여 주절에 이어주는 접속사역할도 겸하고 있으므로 접속복합관계대명사이다. 주절과 하나의 종속절로 이루어진 복문이다. Whoever를 No matter who로 표현하면 양보의 뜻이 더욱 분명해지며 내용이 강조된다.

자 · 가 · 진 · 단 · 체 · 크 · 테 · 스 · 트

S

ELF-CHECK

... 아래의 문장을 ‘whoever ~, 주어+동사’ 형으로 영작하시오.

01. 누가 그에게 물어보든, 그는 대답을 하지 않았다.
02. 그밖에 누가 그것에 반대를 할지라도, 나는 그것에 찬성하겠다.
03. 누가 그렇게 말할지라도 그는 그것을 믿지 않는다.
04. 누가 시도해 보든 그 돌은 움직이지 않을 것이다.
05. 누가 무슨 말을 할지라도 나는 내 마음을 바꾸지 않겠다.

영작 및 해설

01. Whoever asked him, he didn't make an answer.

어구 : whoever ~ : (양보의 부사절을 인도하여)누가 ~할지라도 / make[give] an answer : 대답하다

해설 : 종속절을 No matter who asked him으로 표현하면 강조형이 된다.
 did not make an answer는 make no answer (대답을 하지 않다)의 과거형
02. Whoever else may object to it, I will approve it.

어구 : whoever else : 이외에 누가 ~할지라도 / object to[against] ~ : ~에 반대하다 / approve ~ : ~을 찬성하다

해설 : Whoever를 No matter who로 표현하면 강조형이 된다.
03. Whoever may say so, he doesn't believe it.

어구 : whoever may ~ : 누가 ~하더라도 / believe : (남의 말 등을)믿다

해설 : Whoever를 No matter who로 표현하면 강조형이 된다.
04. Whoever may try, the stone will not move.

어구 : try : ~을 시도해 보다

해설 : Whoever를 No matter who로 표현하면 내용이 강조된다.
05. Whoever may say what, I will not change my mind.

어구 : what : say의 목적어 / change : ~을 바꾸다, 변경하다

해설 : Whoever를 No matter who로 표현하면 내용이 강조된다.

그가 무슨 말을 할지라도,
나는 그를 믿지 않을 것이다.

Tips

복합관계대명사인 **whatever**가 어떤 것이[을] ~일지라도의 뜻으로 양보의 부사절을 인도할 때는 접속사의 역할을 한다. 양보의 뜻을 더 분명하게 하며, 내용을 강조할 때는 no matter what를 쓴다. whatever 다음에 may를 생략할 때는 원형동사 대신에 현재시제를 쓴다.

예) whatever he may say
= whatever he says

f

ORMS

영문표현 >>> ~일지도 모르다 : may ~ / ~을 믿다 : believe ~

(S)

(V)

(O)

I

will not believe

him

주절

*[O · 접속사]

(S)

(V)

Whatever

he

may say

종속절 (양보의 부사절)

*[O · 접속사]는 '종속절의 목적어 겸 접속사'란 뜻

영작 >>> Whatever he may say, I will not believe him.

해설 >>>

위 영작문에서 Whatever는 anything의 뜻을 내포하고 있으므로 say의 목적어이며, 종속절을 인도하여 주절에 이어주는 접속사 역할도 겸하고 있다. 주절과 하나의 종속절(양보의 부사절)로 이루어진 복문이다. Whatever를 No matter what으로 표현하면 양보의 뜻이 더욱 분명해지며 내용이 강조된다.

자 · 가 · 진 · 단 · 체 · 크 · 테 · 스 · 트

S

ELF-CHECK

... 아래의 문장을 whatever ~, 주어+동사형으로 영작하시오.

01. 사람이 어떤 곳에서 살든 간에, 햇빛은 그 사람에게 비친다.

02. 무슨 일이 일어날지라도, 그는 그것을 실행할 것이다.

03. 남들이 뭐라고 할지라도, 나는 그가 확실히 옳다고 생각한다.

04. 이유가 무엇인지는 몰라도, 그는 거기에 가는 걸 좋아하지 않는다.

05. 어떤 결과가 뒤따르더라도, 나는 그것을 다시 한 번 시도해 보겠다.

영작 및 해설

01. In whatever place a man may live, the sun shines to him.

어구 : in [at] whatever place A may ~ : A가 어떤 곳에서 ~ 할지라도

해설 : No matter in what place a man may live로 표현하면 종속절(양보의 부사절)이 강조된다.

02. Whatever may happen, he will carry it out.

어구 : carry A out (=carry out A) : A를 실행하다

해설 : No matter what may happen으로 표현하면 종속절(양보의 부사절)이 강조된다.

03. I think him certainly right, whatever others may say.

어구 : certainly : 확실히 / others : 남들, 다른 사람들

해설 : 주절이 문두에 위치하여 주절의 내용을 강조.

04. Whatever the reason may be, he doesn't like to go there.

어구 : whatever the reason may be ~ : 이유가 무엇이든 간에, 이유가 무엇인지는 몰라도

해설 : No matter what the reason may be로 표현하면 종속절이 강조된다.

05. Whatever result may follow, I will try it again.

어구 : result : 결과 / follow : 수반하다, 뒤따르다, 일어나다 / try ~ : ~을 시도하다

해설 : No matter what result may follow로 표현하면 종속절이 강조된다.

342 | 제3장 복문

VOL 3. 양보의 부사절을 인도하는 복합관계사 | 343

어느 것을 선택할지라도,
너는 그것에 만족할 것이다.

Tips

복합관계대명사인 **whichever**가 어느 것[을] ~일지라도의 뜻으로 양보의 부사절을 인도할 때는 접속사의 역할을 한다. 양보의 뜻을 더 분명하게 하며 내용을 강조할 때는 no matter which를 쓴다. whichever 다음에 may를 생략할 때는 원형동사 대신에 현재시제를 쓴다.

예) whichever he may buy
= whichever he buys

f

ORMS

영문표현 >>> 선택하다 : choose / (양보의 부사절에서) (비록) ~일지[할지]라도 : may / 만족하다 : satisfy

~에 만족하게 되다 : be satisfied with ~

(S)

(V)

[부사구]

* [O - 접속사]는 '종속절의 목적어 겸 접속사'란 뜻

you

will be satisfied

with it

주절

* [O - 접속사]

(S)

(V)

Whichever

you

may choose

종속절(양보의 부사절)

영작 >>> Whichever you may choose, you will be satisfied with it.

해설 >>>

위 영작문에서 Whichever는 any one(어느 하나)의 뜻을 내포하고 있으므로 choose의 목적어이며, 종속절을 인도하여 주절에 이어주는 접속사 역할도 겸하고 있다. 주절과 하나의 종속절(양보의 부사절)로 이루어진 복문이다. Whichever를 No matter which로 표현하면 양보의 뜻이 더욱 분명해지며 내용이 강조된다.

자 · 가 · 진 · 단 · 체 · 크 · 테 · 스 · 트

S

ELF-CHECK

... 아래의 문장을 'whichever ~, 주어 + 동사' 형으로 영작하시오.

01. 내가 어느 옷을 선택할지라도, 그 옷은 너에게 잘 어울릴 거야.

02. 어느 쪽 길을 택할지라도, 그 길은 너를 그 호텔로 인도할 것이다.

03. 어느 쪽을 선택하든지, 그것이 좋은 것인지 확인하세요.

04. 내가 어느 쪽으로 방향을 돌리든지, 나는 어려운 입장에 처해 있다.

05. 내가 어느 방향을 보았든지 간에, 눈 외에는 아무것도 보이지 않았다.

영작 및 해설

01. Whichever dress you may choose, it will become you well.

어구 : choose : 선택하다 / become : (복장·머리형 등)이 (~에게)어울리다 / well : 잘, 만족할 만큼

해설 : No matter which dress you may choose로 표현하면 종속절의 내용이 강조된다.

02. Whichever way you may take, it will lead you to the hotel.

어구 : take : (몇 개 있는 것 중에서)~을 고르다, 선택하다 / lead A to ~ : A를 ~로 인도하다

해설 : 종속절이 문두에 위치하여 종속절의 내용을 강조.

03. Whichever you may choose, please make sure if it is a good one.

어구 : please ~ : ~을 좀 해주십시오(부사적으로 정중한 요구·간청을 나타내는 명령법)

make sure if ~ : ~인지 확인하다 / one : (한정어구와 함께) ~한 것

해설 : 주절(please (you) make sure)과 2개의 종속절(하나의 명사절과 하나의 양보부사절)로 이루어진 복문.

04. I am in a difficult position whichever way I may turn.

어구 : difficult : 어려운 / position : 입장, 처지, 위치 / turn : 방향을 돌리다, 바꾸다, (눈·얼굴 등을)돌리다

way (=direction) : 방향

해설 : 주절이 문두에 위치하여 주절의 내용을 강조.

05. Whichever direction I looked, I could see nothing but snow.

어구 : direction : 방향 / nothing : 아무것도 ~아니다 / but ~ : ~이외에(는), ~을 제외하고(는)

could see nothing but ~ : ~외에는 전혀 볼 수 없었다

344 | 제3장 복문

VOL 3. 양보의 부사절을 인도하는 복합관계사 | 345

네가 언제 떠나든지 간에, 나는 너와
함께 갈 준비가 되어 있다.

Tips

복합관계부사인 **whenever**가 **언제 ~하든지 간에**의 뜻으로 양보의 부사절을 인도할 때는 접속사의 역할을 한다. 양보의 뜻을 더 분명하게 하며 내용을 강조할 때는 no matter when을 쓴다. 양보표시구문에서 whenever 다음에 may를 생략할 때는 원형동사 대신에 현재시제를 쓴다.

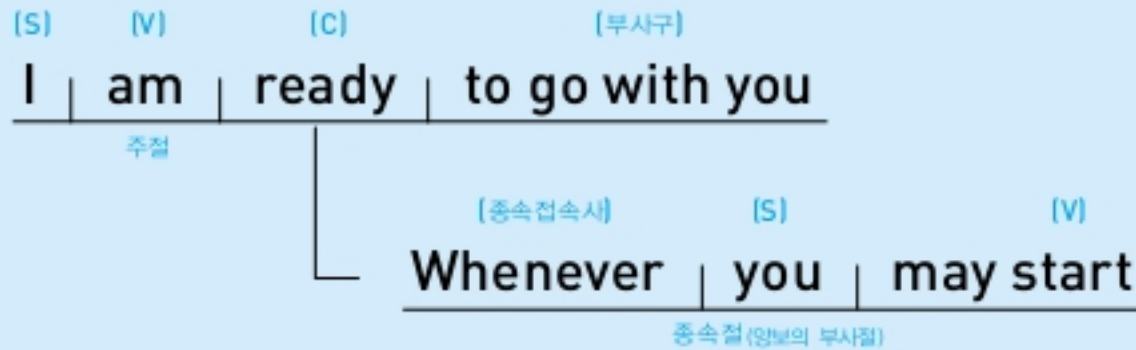
예) whenever he may come
= whenever he comes

f

ORMS

영문표현 >>> 떠나다, 출발하다 : **start** / (양보의 부사절에서)(비록) ~일지[할지]라도 : **may**

~할 준비가 되어 있는 : **be ready to ~**



영작 >>> Whenever you may start, I am ready to go with you.

해설 >>> 위 영작문에서 Whenever는 at any time(어느 때)의 뜻을 내포하고 있으므로 시간표시부사이며, 종속절을 인도하여 주절에 이어주는 접속사 역할도 겸하고 있으므로 접속복합관계부사이다. 주절과 하나의 종속절로 이루어진 복문이다. Whenever를 No matter when으로 표현하면 양보의 뜻이 더욱 분명해지며 내용이 강조된다.

자·가·진·단·체·크·테·스·트

S

ELF-CHECK

... 아래의 문장을 ‘whenever ~, 주어+동사’ 형으로 영작하시오.

01. 네가 그를 언제 방문하든지 간에 그가 매우 바쁘다는 것을 알게 될거야.
02. 내가 그녀를 언제 보든지 간에 그녀는 나에게 공손하게 인사를 한다.
03. 윤식 씨가 그 일을 언제 하든지 간에 그는 어려움에 처한다.
04. 그들은 언제 만나든지 간에 서로 말다툼을 한다.
05. 그들이 언제 여기에 오든지 간에 우리는 그들을 환영할 준비가 되어 있다.

영작 및 해설

01. Whenever you may call on him, you will find him very busy.

어구 : call on(=visit) : 사람을 방문하다 / find ~ : ~을 알다, 깨닫다

해설 : Whenever를 No matter when으로 표현하면 의미가 강조된다.
02. Whenever I may see her, she greets me politely.

어구 : greet : (남에게)인사하다 / politely : 공손하게, 품위있게
03. Whenever Mr. Yun-sik may do the work, he gets into trouble.

어구 : Mr. : (남자의 성, 성명, 직업명 앞에 붙여)~씨, 선생, 님, 군 / trouble : 어려움, 곤란

get into ~ : ~한 상태가 되다
04. Whenever they may meet, they quarrel each other.

어구 : quarrel : 말다툼하다 / each other : (둘 사이에)서로
05. Whenever they may come here, we are ready to welcome them.

어구 : be ready to ~ : ~할 준비가 되어 있는 / welcome : (남을)환영하다

사람이 아무리 부유할지라도,
게으른 생활을 해서는 안된다.

Tips

복합관계부사인 **however**가 **아무리 ~할지라도**의 뜻으로 양보의 부사절을 인도할 때는 접속사 역할을 한다. 양보의 뜻을 더 분명하게 하며 내용을 강조할 때는 no matter how를 쓴다. however 다음에 may를 생략할 때는 원형동사 대신에 현재시제를 쓴다.

예) however he may do
= however he does

f

ORMS

영문표현 >>> (일반적으로) 사람 : one / 부유한, 돈 많은 : rich

게으른 생활을 하다 : live an idle life / ~을 해서는 안된다 : should not ~

(S)

(V)

(O)

one

should not live

an idle life

주절

[종속접속사]

(C)

(S)

(V)

However

rich

one

may be

종속절 (양보의 부사절)

영작 >>> However rich one may be, one should not live an idle life.

해설 >>>

위 영작문에서 However는 형용사 rich를 수식하는 부사이며, 종속절을 인도하여 주절에 이어주는 접속사의 역할도 겸하고 있다. 주절과 하나의 종속절(양보의 부사절)로 이루어진 복문이다. However를 No matter how로 표현하면 양보의 뜻이 더욱 분명해지며 내용이 강조된다.

자·가·진·단·체·크·테·스·트

S

ELF-CHECK

... 아래의 문장을 ‘however ~, 주어+동사’ 형으로 영작하시오.

01. 아무리 그가 그것을 강력하게 주장할지라도, 그것은 사실이 아니다.
02. 아무리 날씨가 나쁠지라도 우리는 내일 떠나야만 한다.
03. 아무리 늦더라도 오늘밤에 저에게 전화해 주세요.
04. 아무리 천천히 걸어가도 10분 이상은 걸리지 않을 것이다.
05. 아무리 열심히 노력해도 외국어에 숙달하기란 어렵다는 것을 알게 될거다.

영작 및 해설

01. However he may insist on it, that is not true.

어구 : insist on[upon] ~ : ~을 주장하다, 고집하다 / true : 사실인, 정말인

해설 : However을 No matter how로 표현하면 의미가 강조된다.
02. However bad the weather may be, we have to leave tomorrow.

어구 : weather : 날씨 / have to ~ : ~을 해야만 하다 / leave : (사람이)장소를 떠나다
03. However late it may be, please give me a call tonight.

어구 : late : (시간이)늦은 / please : (부디) ~좀 해 주십시오 (정중한 요구를 나타내는 명령법) / call : (사람·장소에)전화하다

give A a call : A에게 전화하다
04. However slowly you may walk, it will not take more than ten minutes.

어구 : slowly : 천천히 / take time : 시간이 걸리다 / more than ~ : ~의 이상으로(의)
05. However hard you may try, you will find it hard to master a foreign language.

어구 : try : 노력하다, 힘쓰다 / find : (경험하여)알다, 깨닫다 / master : ~에 숙달하다

네가 어디서 살든지,
너의 가장 좋은 기회는 네 자신에게 있다.

Tips

복합관계부사 **wherever**가 어디로 ~하든지의 뜻으로 양보의 부사절을 인도할 때는 접속사 역할을 한다. 양보의 뜻을 더 분명하게 하며 내용을 강조할 때는 no matter where를 쓴다. 양보표시 구문에서 wherever 다음에 may를 생략할 때는 원형동사 대신에 현재시제를 쓴다.

예) wherever he may go
= wherever he goes

f

ORMS

영문표현 >>> 가장 좋은 : best / (양보의 부사절에서)(비록)~일지[할지]라도 : may

(우연이 아닌, 확고한 목표를 향해 행동하는)계기, 기회 : opportunity

[S]

[V]

[부사구]

your best opportunity

is

in yourself

주절

[종속접속사]

[S]

[V]

Wherever

you

may live

종속절 (양보의 부사절)

영작 >>> Wherever you may live, your best opportunity is in yourself.

해설 >>>

위 영작문에서 Wherever는 at any place(어디에서)의 뜻을 내포하고 있으므로 장소표시부사이며, 종속절을 인도하여 주절에 이어주는 접속사의 역할도 겸하고 있으므로 접속복합관계부사이다. 주절과 하나의 종속절로 이루어진 복문이다. Wherever를 No matter where로 표현하면 양보의 뜻이 더욱 분명해지며 내용이 강조된다.

자·가·진·단·체·크·테·스·트

S

ELF-CHECK

... 아래의 문장을 ‘wherever ~, 주어+동사’ 형으로 영작하시오.

01. 그가 어디로 도망을 가든지 그는 곧 붙잡힐 것이다.
02. 네가 그것을 어디에서 사든지 가격은 같을 것이다.
03. 그녀가 어디를 가든지 그녀의 개가 그녀를 따라다닌다.
04. 그들이 어디에 있든지 너를 결코 잊지 못할 것이다.
05. 네가 그 나무를 어디에 심든지 그것은 잘 자랄 것이다.

영작 및 해설

01. Wherever he may escape, he will be captured.

어구 : escape : 도망치다, 탈주하다 / capture : 붙잡다 / be captured : 붙잡히다(수동태)

해설 : Wherever을 No matter where로 표현하면 의미가 강조된다.
02. Wherever you may buy it, the price will be the same.

어구 : price : 가격, 값 / same : (질·양·정도 등이)같은
03. Wherever she may go, her dog follows her.

어구 : follow : (사람·동물들) (뒤)따라가다, 남과 같이 가다
04. Wherever they may be, they will never forget you.

어구 : never ~ : 결코 ~이 아니다 / forget : ~을 잊다
05. Wherever you may plant the tree, it will grow well.

어구 : plant : (나무·구근 등을) 심다 / grow : (식물이)자라다 / well : 잘, 만족스럽게

실전
영작 27
해보기

... 다음 문장을 제시된 문형으로 영작하시오.

01. 누구한테 그것을 들었을지라도, 그런 말을 믿어서는 안된다.
whomever ~, 주어+동사
영작 :
02. 그가 어떤 거절을 당할지라도 그는 그 계획을 포기하지 않을 것이다.
whatever ~, 주어+동사
영작 :
03. 네가 3권의 책 중에서 어느 것을 읽을지라도, 너는 그 책에 만족할 것이다.
whichever ~, 주어+동사
영작 :
04. 그가 언제 나를 방문하든 간에 실수로 무엇을 남겨두고 간다.
whenever ~, 주어+동사
영작 :
05. 아무리 주의 깊게 읽을지라도, 명작을 단 한 번만 읽는 것은 충분하지 않다.
however ~, 주어+동사
영작 :
06. 어디를 가더라도 너의 집보다 더 좋은 곳은 찾지 못할 것이다.
wherever ~, 주어+동사
영작 :

영작 및 해설

01. 영작 : You should not believe such a story, whomever you heard it from.
어구 : whomever ~ from : 누구한테(누구로부터) ~할지라도 / hear A from ~ : ~로부터 A를 듣다
해설 : 주절이 문두에 위치하면 주절의 내용을 강조.
02. 영작 : Whatever rebuffs he may receive, he will not abandon his project.
어구 : whatever ~ : 어떤 것을 ~할지라도 / rebuff : (단호한) 거절, 방해 / receive rebuff : 거절을 당하다
abandon : 포기하다 / project : 계획
03. 영작 : Whichever of the three books you may read, you will be pleased with it.
어구 : whichever ~ : 어느 것을 ~하든지 간에 / please : 만족시키다, 기쁘게 하다 / be pleased with ~ : ~에 만족하다
04. 영작 : Whenever he calls on me, he leaves something behind by a mistake.
어구 : whenever ~ : 언제 ~할지라도 / call on (=visit) : 사람을 방문하다 / leave A behind : A를 남겨두고 가다
by a mistake : 실수로
05. 영작 : However carefully you may read, it is not enough to read a great book once only.
어구 : However ~ : 아무리 ~할지라도 / carefully (=with care) : 주의깊게, 주의해서 / enough : 충분한
a great book : 훌륭한 작품, 명작 (a masterpiece, a fine piece)
06. 영작 : Wherever you may go, you will not find a better place than your home.
어구 : wherever ~ : 어디를 ~할지라도(하든지) / find ~ : ~을 찾다, ~을 알게 되다 / good [better, best] : 좋은
better place : 더 좋은 곳 (장소)

윤희는 비록 소녀이지만
축구하는 것을 좋아한다.

Tips

무관사의 명사 + as + 주어 + 동사형은 아무리 ~일지라도란 관용적인 표현의 양보부사절이다. 명사를 문두에 두는 것은 양보부사절의 주격보어인 명사를 강조하기 위한 것이다.

f

ORMS

영문표현 >>> 하지만 : as ~ / ~하기를 좋아하다 : like to ~

like는 to부정사와 동명사 모두를 목적으로 취할 수 있는 동사임.

[S] [V] [O]

she | likes | to play soccer

주절

as

[종속접속사]

[C] [S] [V]

Girl | Yun-hui | is

종속절 (양보의 부사절)

영작 >>> Girl as Yun-hui is, she likes to play soccer.

해설 >>>

위 영작문에서 as는 종속절을 인도하여 주절에 이어주는 역할을 한다. 주절과 하나의 종속절(양보의 부사절)로 이루어진 복문이다. 위 영작문의 양보부사절은 Though Yun-hui is a girl의 주격보어인 명사 girl을 강조하는 표현이다.

자·가·진·단·체·크·테·스·트

S

ELF-CHECK

... 아래의 문장을 ‘무관사의 명사+as+주어+동사’ 형으로 영작하시오.

01. 비록 그는 노인이기는 하지만 농장에서 매일 열심히 일한다.

02. 비록 그는 어린 소년이었지만, 그 강을 헤엄쳐 건넜다.

03. 비록 그녀는 소녀이지만, 경비행기를 조종할 수 있다.

04. 비록 고래는 포유동물이지만, 바다에서 산다.

05. 비록 잘 걷지는 못하는 사람이지만, 그는 등산을 좋아한다.

영작 및 해설

01. Old man as he is, he works hard on the farm every day.

어구 : hard : 열심히 / on the farm : 농장에서

해설 : 종속절의 주격보어인 old man을 문두에 놓아 강조.

02. Little boy as he was, he swam across the river.

어구 : swim[swam, swum] : 수영하다 / across : (한쪽에서 다른 쪽으로)가로질러서

해설 : 종속절의 주격보어인 little boy를 문두에 놓아 강조.

03. Girl as she is, she can fly a lightplane.

어구 : fly : (비행기를)조종하다 / lightplane : 경비행기

해설 : 종속절의 주격보어인 girl을 문두에 놓아 강조.

04. Mammal as it is, the whale lives in the sea.

어구 : mammal : 포유동물 / whale : 고래

해설 : 종속절의 주격보어인 mammal을 문두에 놓아 강조.

05. Poor walker as he is, he likes mountaineering.

어구 : poor walker : 잘 걷지 못하는 사람 / mountaineering : (스모츠로서의)등산

해설 : 종속절의 주격보어인 poor walker를 문두에 놓아 강조.

354 | 제3장 복문

VOL 3. 관용적인 표현의 양보부사절 | 355

비록 그는 무정한 남자이지만
눈에 눈물이 고였다.

Tips

형용사 + as + 주어 + 동사형은 (비록) ~이지만이란 관용적인 표현의 양보부사절이다. 형용사를 문두에 두는 것은 양보부사절의 주격보어인 형용사를 강조하기 위한 것이다.

f

ORMS

영문표현 >>> 무정한, 매정한 : heartless / ~이지만 : as ~

~이 고이다, 가득 차다 : fill with ~

(S)

his eyes

주절

(V)

filled

(부사구)

with tears

as

[종속접속사]

(C)

Heartless

(S)

he

(V)

was

종속절 (양보의 부사절)

영작 >>> Heartless as he was, his eyes filled with tears.

해설 >>>

위 영작문에서 as는 종속절(양보의 부사절)을 인도하여 주절에 이어주는 역할을 한다. 주절과 하나의 종속절로 이루어진 복문이다. 위 영작문의 양보부사절은 Though he was heartless의 주격보어인 형용사 heartless를 강조하는 표현이다.

자 · 가 · 진 · 단 · 체 · 크 · 테 · 스 · 트

S

ELF-CHECK

... 아래의 문장을 ‘형용사+as+주어+동사’ 형으로 영작하시오.

01. 비록 그는 부자이지만 검소한 생활을 하고 있다.
02. 비록 날씨가 매우 추웠지만 그는 외투없이 외출했다.
03. 비록 나이는 많지만 그는 늘 변함없이 매우 활동적이다.
04. 비록 그는 젊기는 하지만 세상 물정을 많이 알고 있다.
05. 비록 그녀의 옷은 최신 유행하는 옷이지만 그녀에게 잘 어울리지 않는다.

영작 및 해설

01. Rich as he is, he leads a frugal life.

어구 : frugal(=thrifty) : 검소한, 검약하는 / lead a frugal life : 검소한 (알뜰한) 생활을 하다

해설 : 종속절의 주격보어인 형용사 rich를 문두에 놓아 강조.
02. Cold as it was, he went out without an overcoat.

어구 : go out : 밖에 나가다, 외출하다

해설 : 종속절의 주격보어인 형용사 cold를 문두에 놓아 강조.
03. Old as he is, he is very active as usual.

어구 : active : 활동적인 / as usual : 여느 때와 같이, 늘 변함없이

해설 : 종속절의 주격보어인 형용사 old를 문두에 놓아 강조.
04. Young as he is, he knows much of the world.

어구 : know much of the world : 세상 물정을 많이 알다, 세상 물정에 밝다

해설 : 종속절의 주격보어인 형용사 young를 문두에 놓아 강조.
05. Fashionable as her dress is, it doesn't become her well.

어구 : fashionable : 최신식인, 유행의 / dress : (남녀의)옷, 의복, 복장 / become ~ : (복장·머리형 등)~에게 어울리다

해설 : 종속절의 주격보어인 형용사 fashionable을 문두에 놓아 강조.

그는 진심으로 그녀에게 사과를 했지만
그녀는 그것을 받아들이지 않았다.

Tips

부사 + as + 주어 + 동사형은 (비록) ~이지만이란 관용적인 표현의 양보부사절이다. 부사를 문두에 두는 것은 양보 부사절의 동사를 수식하는 부사를 강조하기 위한 것이다.

f

ORMS

영문표현 >>> 진심으로 : sincerely / (잘못·결례 등을)사과하다 : apologize

(사과·변명 등을)받아들이다 : accept

(S)

(V)

(O)

she

didn't accept

it

주절

as

(종속절속사)

(부사)

(S)

(V)

(부사구)

Sincerely

he

apologized

to her

종속절(양보의 부사절)

영작 >>> Sincerely as he apologized to her, she didn't accept it.

해설 >>>

위 영작문에서 as는 종속절을 인도하여 주절에 이어주는 역할을 한다. 주절과 하나의 종속절양보의 부사절)로 이루어진 복문이다. 위 영작문의 양보부사절은 Though he sincerely apologized to her의 부사인 sincerely를 강조하는 표현이다.

자·가·진·단·체·크·테·스·트

S

ELF-CHECK

... 아래의 문장을 '부사 + as + 주어 + 동사' 형으로 영작하시오.

01. 그가 큰 소리로 문을 노크했지만 아무도 대답하지 않았다.
02. 그는 그녀를 많이 사랑했지만 그녀와 결혼은 하지 않았다.
03. 그녀는 그들에게 칭찬을 많이 받았지만 그렇게 많은 기쁨을 느끼지는 못했다.
04. 그들은 자신들의 팀을 열렬히 응원했지만, 그 팀은 시합에서 지고 말았다.
05. 그들은 적에 대항해 용감하게 싸웠지만, 적에게 패배하고 말았다.

영작 및 해설

01. Loudly as he knocked on the door, no one answered.

어구 : knock on the door : 문을 노크하다

해설 : 종속절의 부사인 loudly(소리높이, 큰 소리)를 문두에 위치시켜 강조.
02. Much as he loved her, he did not marry her.

어구 : marry ~, be married ~, get married (to) ~ : ~와 결혼하다

해설 : 종속절의 부사인 much(많이)를 문두에 위치시켜 강조.
03. Much as she was praised by them, she didn't feel so much happiness.

어구 : praise : 칭찬하다 / be praised by ~ : ~에게 칭찬을 받다

해설 : 종속절의 부사인 much를 문두에 위치시켜 강조.
04. Ardently as they cheered their team, it lost the game.

어구 : ardently : 열렬히 / cheer : 응원하다 / lose a game : 시합에 지다 / it는 their team의 대명사

해설 : 종속절의 부사인 ardently를 문두에 위치시켜 강조.
05. Bravely as they fought against the enemy, they were defeated by the enemy.

어구 : bravely : 용감하게 / fight against ~ : ~에 대항하여 싸우다 / be defeated by ~ : ~에 패배하다

해설 : 종속절의 부사인 bravely를 문두에 위치시켜 강조.

네가 아무리 열심히 해 볼지라도,
그렇게 쉽게 그 일에 성공하지는 못할 것이다.

Tips

원형동사 + 의문사 + 주어 + may 형은 (비록) ~일지라도란 관용적인 표현의 양보부사절이다. 양보부사절의 본동사를 문두에 두는 것은 본동사를 강조하기 위한 것이다.

f

ORMS

영문표현 >>> 아무리 열심히 해 볼지라도 : Try how hard you may (= However hard you may try)

아무리 ~해도 : how ~ / ~을 해보다 : try ~ / 그렇게 쉽게 : so easily

~에 성공하다 : succeed in ~

(S)

you

(V)

will not succeed in it so easily

주절

how

(의문접속사)

(V)

Try hard you may

(S)

종속절 (양보의 부사절)

영작 >>> Try how hard you may, you will not succeed in it so easily.

해설 >>> 위 영작문에서 how는 종속절(양보의 부사절)을 인도하여 주절에 이어주는 역할을 한다. 주절과 하나의 종속절로 이루어진 복문이다. 위 영작문의 종속절은 however hard you may try의 본동사인 try를 강조하는 표현이다.

자 · 가 · 진 · 단 · 체 · 크 · 테 · 스 · 트

S

ELF-CHECK

... 아래의 문장을 ‘원형동사+의문사+주어+may’ 형으로 영작하시오.

01. 어디에서 살더라도, 그녀는 언제나 좋은 친구를 많이 사귄다.
02. 무슨 일이 닥칠지라도, 그는 자기의 계획을 포기하지 않을 것이다.
03. 그가 무슨 일을 하든, 그는 언제나 최선을 다한다.
04. 그 일이 어떤 일이든간에, 너는 항상 진실을 말해야 한다.
05. 누구에게 물어볼지라도, 너는 그에 대한 답을 결코 얻지 못할 것이다.

영작 및 해설

01. Live where she may, she always makes many good friends.
- 어구 : make a friend : 친구를 사귀다 / make friends with ~ : ~와 친해지다, ~와 친구가 되다
- 해설 : 종속절의 본동사 live가 문두에 위치하여 강조.
02. Come what may, he will not give up his plan.
- 어구 : give up : 포기하다 / plan : 계획
- 해설 : 종속절의 본동사 come이 문두에 위치하여 강조, what은 의문사이면서 종속절(양보의 부사절)의 주어.
03. Do what he may, he always does his best.
- 어구 : do one's best : 최선을 다하다
- 해설 : 종속절의 본동사 do가 문두에 위치하여 강조.
04. Be what the matter may, you should always speak the truth.
- 어구 : matter : 일, 사건, 문제 / should ~ : ~을 하여야 하다(당연) / speak the truth : 진실을 말하다
- 해설 : 종속절의 본동사 be가 문두에 위치하여 강조.
05. Ask whom you may, you will never get the answer about it.
- 어구 : never ~ : 결코 ~ 않다 / get the answer : 답을 얻다
- 해설 : 종속절의 본동사 ask가 문두에 위치하여 강조.

실전
영작 28
해보기

... 다음 문장을 제시된 문형으로 영작하시오.

01. 그는 유명한 물리학자이지만, 시인으로서 더 유명하다.

무관사의 명사+as+주어+동사

영작 :

02. 비록 어린 소녀였지만, 그녀는 쉬지 않고 병든 어머니를 간호하였다.

무관사의 명사+as+주어+동사

영작 :

03. 비록 그는 나이가 매우 많지만, 매일 두 시간 이상 산책을 한다.

형용사+as+주어+동사

영작 :

04. 그녀는 심하게 꾸중을 들었지만, 자기가 한 일을 반성하지 않았다.

부사+as+주어+동사

영작 :

05. 내가 무슨 일을 하려고 해도, 말할 수 없는 어려움이 항상 나를 따라다녔다.

원형동사+의문사+주어+may

영작 :

06. 한국에서는 어디를 가더라도, 많은 아름다운 산들을 보게 될 것이다.

원형동사+의문사+주어+may

영작 :

영작 및 해설

01. 영작 : Famous physicist as he is, he is still more famous as a poet.

어구 : famous : 유명한 / physicist : 물리학자 / still : (비교급을 강조하여)더, 더욱, 한층 / as a poet : 시인으로서

해설 : 종속절(영보의 부사절)의 주격보어인 명사 physicist를 문두에 두는 것은 명사를 강조하기 위한 것이다.
famous는 physicist를 수식하는 형용사.

02. 영작 : Little girl as she was, she cared for her sick mother tirelessly.

어구 : care for ~ : ~를 간호하다, ~을 돌보다 / sick : 병든, 병으로 몸이 불편한 / tirelessly : 쉬지않고, 끈기 있게

해설 : 종속절(영보의 부사절)의 주격보어인 명사 girl을 문두에 두는 것은 명사를 강조하기 위한 것이다.
little은 girl을 수식하는 형용사.

03. 영작 : Very old as he is, he takes a walk for more than two hours every day.

어구 : take a walk : 산책하다 / more than ~ : ~이상

해설 : 종속절(영보의 부사절)의 주격보어인 형용사 old를 문두에 두는 것은 형용사를 강조하기 위한 것이다.
very는 old를 수식하는 부사.

04. 영작 : Severely as she was scolded, she didn't reflected on what she had done.

어구 : be scolded : 꾸중을 듣다(수동태) / reflect on ~ : ~을 반성하다 / what she had done : 그녀가 했던 것(일)(명사절)

해설 : 종속절(영보의 부사절)의 주격보어인 부사 severely를 문두에 위치시킨 것은 부사를 강조하기 위한 것이다.

05. 영작 : Do what I might, unspeakable difficulties always followed me.

어구 : might는 may(~일지라도)의 과거형 / unspeakable : 이루 말할 수 없는, 말로 다할 수 없는
difficulty : 어려움 / follow : 따르다, 쫓다

해설 : 종속절(영보의 부사절)의 본동사인 do를 문두에 위치시킨 것은 본동사를 강조하기 위한 것이다.

06. 영작 : Go where you may[will] in Korea, you will see many beautiful mountains.

어구 : beautiful : 아름다운 / mountain : 산

해설 : 종속절(영보의 부사절)의 본동사인 go를 문두에 위치시킨 것은 본동사인 go를 강조하기 위한 것이다.

네가 아무리 해봐도
너는 그를 설득시킬 수 없을 것이다.

Tips 원형동사+as+ 주어+may 형은 아무리 ~일지라도란 관용적인 표현의 양보부사절이다. 이것은 However와 No matter how로 시작되는 양보부사절의 본동사를 강조하기 위해 본동사를 문두에 두는 표현이다.

f

ORMS

영문표현 >>> 노력하다, 시도하다 : try / (may와 함께)~일지라도 : as

설득시키다 : persuade / ~을 할 수 없을 것이다 : will not be able to ~

[S]

you

[조동사구]

will not be able to

[V]

persuade

[O]

him

as

[종속접속사]

[V]

Try

[S]

you

[조동사]

may

주절

종속절 (양보의 부사절)

영작 >>> Try as you may, you will not be able to persuade him.

해설 >>> 위 영작문에서 as는 종속절을 인도하여 주절에 이어주는 역할을 한다. 주절과 하나의 종속절(양보의 부사절)로 이루어진 복문이다. However hard you may try와 No matter how hard you may try의 본동사인 try를 강조하기 위해서 try를 종속절의 문두에 위치시킨 것이다.

자·가·진·단·체·크·테·스·트

S

ELF-CHECK

... 아래의 문장을 ‘원형동사+as+주어+may’ 형으로 영작하시오.

01. 아무리 노력해보아도 그녀는 그 일을 만족하게 할 수가 없었다.

02. 그들이 비웃었지만, 그는 그 이야기가 전적으로 사실이라고 주장했다.

03. 아무리 주의깊게 찾아보아도 나는 현관 열쇠를 찾을 수 없었다.

04. 네가 아무리 세게 민다고 해도, 그 바위는 움직이지 않을 것이다.

05. 네가 아무리 오랫동안 기다려도, 그는 오늘 오지 않을 것이다.

영작 및 해설

01. Try as she might, she never could do the work with satisfaction.

어구 : might : (양보의 부사절에서) (비록)~하였을 지라도 / with satisfaction = satisfactorily : 만족하게, 흡족하게

02. Laugh as they might, he maintained the story quite true.

어구 : laugh : 비웃다, (소리내어)웃다 / maintain : ~을 주장하다 / quite true : 전적으로 사실인

해설 : he maintained the story quite true는 S + V + O + C (제5형식 문형)

03. Look as I might, I could not find the key of the front door.

어구 : might : (양보의 부사절에서) (비록)~하였을 지라도 / find : 찾아내다

해설 : Look as I might는 However carefully I might look의 look을 강조하는 표현.

04. Push as you may, the rock will not move.

어구 : rock : 매우 큰 돌, 바윗돌

해설 : Push as you may는 However hard you may push의 push를 강조하는 표현.

05. Wait as you may, he will not come today.

어구 : might : (양보의 부사절에서) (비록)~하였을 지라도

해설 : Wait as you may는 However long you may wait의 wait을 강조하는 표현.

364 | 제3장 복문

VOL 3. 관용적인 표현의 양보부사절 | 365

아무리 열심히 시도해 봐도
그는 그 문을 열 수 없을 것이다.

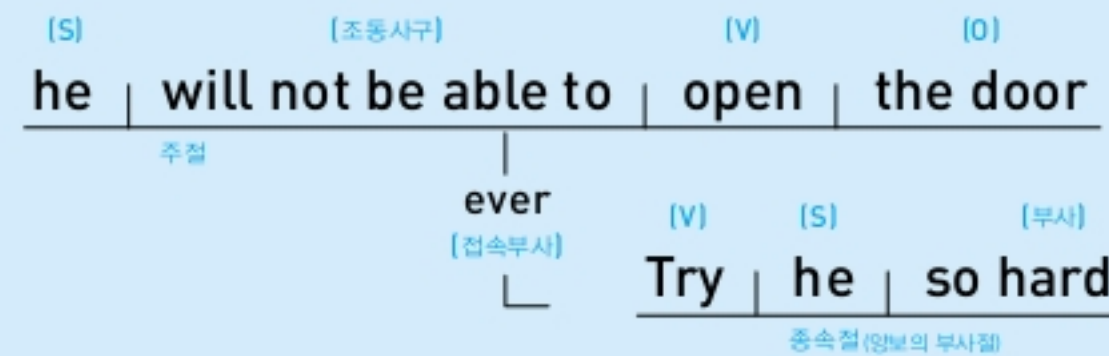
Tips

원형동사+ 주어+ ever so+ 형용사[부사] 형은 아무리 ~할지라도란 관용적인 표현의 양보부사절이다. 이것은 However와 No matter how로 시작되는 양보부사절의 동사를 강조하기 위해 동사를 문두에 두는 표현이다.

Forms

영문표현 >>> 노력하다, 시도해보다 : try / 아무리 ~할지라도 : ever ~

~을 할 수 없을 것이다 : will not be able to ~



영작 >>> Try he ever so hard, he will not be able to open the door.

해설 >>> 위 영작문의 ever는 양보의 부사절에서 아무리 ~할지라도의 뜻을 지닌 접속부사로서 종속절(양보의 부사절)을 인도하여 주절에 이어주는 역할을 한다. 주절과 하나의 종속절로 이루어진 복문이다.

SELF-CHECK

... 아래의 문장을 '원형동사+주어+ever so+형용사[부사]' 형으로 영작하시오.

- 아무리 시간이 늦을지라도, 주저하지 말고 저에게 전화하십시오.
- 그가 아무리 빨리 달릴지라도, 민성을 따라잡지는 못할 것이다.
- 아무리 힘들더라도, 그는 에베레스트산에 오르려고 한다.
- 아무리 보잘 것 없아해도, 자기의 집보다 더 좋은 곳은 없다.
- 아무리 그녀가 노래를 잘한다고 해도, 노래에 있어서는 결코 그녀의 언니에 필적할 수 없을 것이다.

영작 및 해설

01. Be it ever so late, please don't hesitate to call me.

어구 : hesitate : 주저하다 / call : (사람·장소에) 전화하다

해설 : Be it ever so late는 However late it may be의 동사인 be를 문두에 세워 강조하는 표현.

02. Run he ever so fast, he will not be able to overtake Min-seong.

어구 : be able to ~ : ~을 할 수 있다

해설 : Run he ever so fast는 However fast he may run의 동사인 run을 문두에 세워 강조하는 표현.

03. Be it ever so hard, he is going to climb Mt. Everest.

어구 : be going to ~ : ~을 하려고 하다 / climb : (산이나 높은 곳에) 오르다

해설 : Be it ever so hard는 However hard it may be의 동사인 be를 문두에 세워 강조하는 표현.

04. Be it ever so humble, there is no better place than one's house.

어구 : humble : 초라한, 보잘 것 없는 / good [better, best] : 좋은

해설 : Be it ever so humble는 However humble it may be의 동사인 be를 문두에 세워 강조하는 표현.

05. Sing she ever so well, she will never be equal to her elder sister in singing.

어구 : well : 잘, 훌륭하게 / be equal to ~ : ~에 필적하다, ~에 맞먹다

해설 : Sing she ever so well은 However well she may sing의 동사인 sing을 문두에 세워 강조하는 표현.

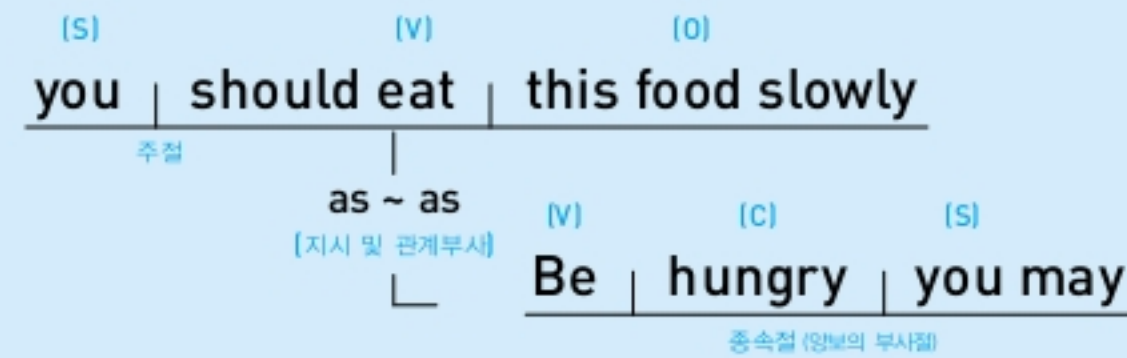
아무리 배가 고플지라도,
이 음식을 천천히 먹어야 한다.

Tips

be + as + 형용사 + as + 주어 + may 형은 아무리 ~일지라도란 관용적인 표현의 양보부사절이다. 이것은 However와 No matter how로 시작되는 양보부사절의 동사를 문두에 놓아 동사를 강조하는 것이다.

forms

영문표현 >>> 배고픈 : hungry / 천천히 : slowly / ~을 먹어야 하다 : should eat ~



영작 >>> Be as hungry as you may, you should eat this food slowly.

해설 >>> 위 영작문에서 as ~ as의 앞의 as는 in that degree를 의미하는 지시부사이고, 다음의 as는 in what degree를 의미하는 관계부사이다. as ~ as는 아무리 ~일지라도란 뜻으로 종속절(양보의 부사절)을 인도하는 접속사 역할을 한다.

자·가·진·단·체·크·테·스·트

SELF-CHECK

... 아래의 문장을 'be+as+형용사+as+주어+may' 형으로 영작하시오.

01. 아무리 건강할지라도 항상 몸을 돌봐야 한다.
02. 아무리 어려울지라도 나는 그 일을 성취하겠다.
03. 아무리 값이 비쌀지라도 나는 그 골동품을 사도록 해보겠다.
04. 사람이 아무리 부자일지라도, 도박을 해서는 안된다.
05. 그는 아무리 가난해도, 어느 누구에게도 도움을 청하지 않는다.

영작 및 해설

01. Be as healthy as you may, you always should take care of yourself.

어구 : healthy : 건강한 / should ~ : ~을 해야만 하다 / take care of ~ : ~을 돌보다, ~에 유의하다
해설 : Be as healthy as you may는 However healthy you may be의 be를 문두에 세워 강조하는 표현.

02. Be as hard as it may, I will accomplish the work.

어구 : hard : (일·문제 등이)어려운, 마음대로 안되는 / accomplish : (일·의무 등을)성취(완성)하다
해설 : Be as hard as it may는 However hard it may be의 be를 문두에 세워 강조하는 표현.

03. Be as expensive as it may, I will try to buy the antique.

어구 : expensive : (아주)비싼, 고가의 / try to ~ : ~을 하려고 시도(노력)하다 / antique : 골동품, 고미술품
해설 : Be as expensive as it may는 However expensive it may be의 be를 문두에 세워 강조하는 표현.

04. Be as rich as a man may be, he should not go on the gamble.

어구 : should not ~ : ~을 해서는 안된다 / go on the gamble(=make a gamble) : 도박(노름)을 하다
해설 : Be as rich as a man may be는 However rich a man may be의 be를 문두에 세워 강조하는 표현.

05. Be as poor as he may, he never asks anyone for help.

어구 : never ~ : 결코 ~않다 / ask A for help : A에게 도움을 청하다
해설 : Be as poor as he may는 However poor he may be의 be를 문두에 세워 강조하는 표현.

네가 차를 아무리 빨리 몰지라도,
한 시간 안에 거기에 도착하는 것은 불가능하다.

Tips

원형동사+as+부사+as+주어+may[will] 형은 아무리 ~일지라도란 관용적인 표현의 양보부사절이다. 이것은 However와 No matter how로 시작되는 양보부사절의 동사를 문두에 놓아 동사를 강조하는 것이다.

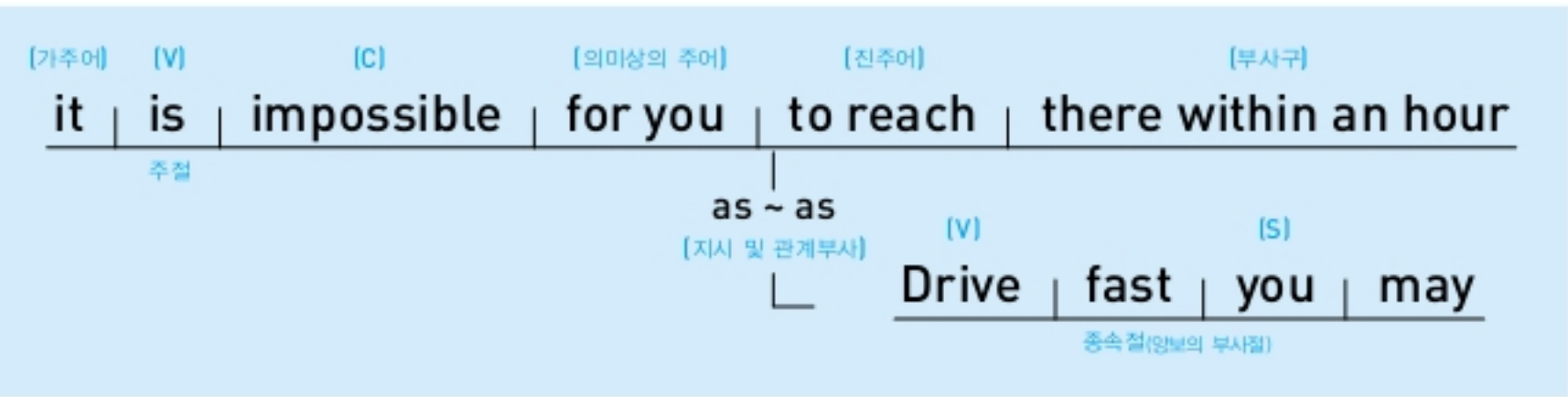
f

orms

영문표현 >>> 빨리, 빠르게 : fast / 차를 몰다(운전하다) : drive (a car)

한 시간 이내에 : within an hour / ~에 도착하다 : reach ~

불가능한 : impossible



영작 >>>

Drive as fast as you may, it is impossible for you to reach there within an hour.

해설 >>>

위 영작문의 as ~ as의 앞의 as는 in that degree를 의미하는 지시부사이고, 다음의 as는 in what degree를 의미하는 관계부사이다. as ~ as는 아무리 ~일지라도란 뜻으로 종속절(양보의 부사절)을 인도하는 접속사 역할을 한다.

자·가·진·단·체·크·테·스·트

S

elf-check

... 아래의 문장을 ‘원형동사+as+부사+as+주어+may[will]’ 형으로 영작하시오.

01. 아무리 많이 배우더라도, 배울 건 언제나 많이 있다.
02. 그는 일을 열심히 하지만 일의 진척 속도가 매우 느리다.
03. 내가 아무리 열려고 해도 그 문을 열지 못할 것이다.
04. 내가 아무리 빨리 걷더라도, 10분 안에 정거장에 도착하지 못할 것이다.
05. 아무리 큰 소리로 말 하더라도, 네 말을 청중 모두가 듣지는 못할 것이다.

영작 및 해설

01. Learn as much as you may, there is always much to learn.

해설 : 막연히 일반 사람들을 가리키는 경우에는 주어를 we, you, one 등으로 삼는다.

주절의 주어는 부정대명사 much(많은)이다. learn을 문두에 세운 것은 종속절의 동사 learn을 강조하기 위한 것.
02. Work as hard as he may, he is very slow in making progress.

어구 : very slow in ~ : ~에[이] 매우 느린 / make progress : 진전[진척]하다

해설 : work를 문두에 세운 것은 종속절의 동사 work을 강조하기 위한 것.
03. Try as hard as you may, you will not be able to open the door.

어구 : hard : 열심히 / will not be able to ~ : ~을 하지 못할 것이다

해설 : try를 문두에 세운 것은 종속절의 동사 try를 강조하기 위한 것.
04. Walk as fast as you may, you will not be able to get to the station within ten minutes.

어구 : get to ~ : ~에 도착하다 / station : 역, 정거장

해설 : walk를 문두에 세운 것은 종속절의 동사 walk를 강조하기 위한 것.
05. Speak as loudly as you will, not all the audience can hear you.

어구 : loudly : 큰 소리로, 소리높이 / not all ~ : ~이 모두 다 ...인 것은 아니다(부분부정) / audience : 청중

해설 : speak를 문두에 세운 것은 종속절의 동사 speak를 강조하기 위한 것.

실전
영작 29
해보기

... 다음 문장을 제시된 문형으로 영작하시오.

01. 그는 아무리 노력해 봐도, 그녀가 한 말을 한 마디도 기억해 낼 수가 없었다.

원형동사+as+주어+would

영작 :

02. 아무리 값이 비쌀지라도, 나는 그것을 사도록 해 볼 것이다.

원형동사+주어+ever so+형용사

영작 :

03. 사람이 아무리 가난하더라도, 어떤 것도 훔쳐서는 안된다.

원형동사+주어+ever so+형용사

영작 :

04. 그가 아무리 힘이 셀지라도, 준영이를 이기지는 못할 것이다.

원형동사+as+형용사+as+주어+may

영작 :

05. 아무리 천천히 걷는다 해도, 10분 이내에 그 호텔에 도착할 수 있다.

원형동사+as+부사+as+주어+may

영작 :

06. 아무리 열심히 공부하더라도, 몇 개월 만에 외국어에 숙달하기란 불가능하다.

원형동사+as+부사+as+주어+may

영작 :

영작 및 해설

01. 영작 : Try as he would, he could never remember a word of what she said.

어구 : never : 결코 ~않다 / remember : 기억하다 / what she said : 그녀가 말한 것 (명사절)

해설 : Try as he would는 However hard he may try의 본동사 try를 강조하는 표현.

02. 영작 : Be it ever so expensive, I will try to buy it.

어구 : expensive : 값이 비싼 / try to ~ : ~을 시도하다

해설 : Be it ever so expensive는 However expensive it may be의 본동사 be를 강조하는 표현.

03. 영작 : Be a man ever so poor, he should not steal anything.

어구 : should not ~ : ~을 해서는 안 된다(당연) / steal : ~을 훔치다 / anything : 어떤 것이든, 무엇이든

해설 : Be a man ever so poor는 However poor a man may be의 본동사 be를 강조하는 표현.

04. 영작 : Be as strong as he may, he will not be able to beat Jun-Yeong.

어구 : strong : 힘이 센, 튼튼한 / will not be able to ~ : ~을 하지 못할 것이다 / beat : (시합 등에서)이기다, ~에 이기다

해설 : Be as strong as he may는 However strong he may be의 본동사 be를 강조하는 표현.

05. 영작 : Walk as slowly as you may, you can reach the hotel within ten minutes.

어구 : slowly : 천천히 / reach ~ : ~에 도착하다 / within ten minutes : 10분 이내에

해설 : Walk as slowly as you may는 However slowly you may walk의 본동사 walk를 강조하는 표현.

06. 영작 : Study as hard as you may, it is impossible to master a foreign language in a few months.

어구 : impossible : 불가능한 / master : 습득하다, 숙달하다 / in a few months : 몇 개월 만에

해설 : Study as hard as you may는 However hard you may study의 본동사 study를 강조하는 표현.

너는 일의 실상을 있는 그대로 받아들이는 것이 낫다.

Tips as는 ~대로, ~과 같이, ~처럼 의 뜻으로 종속절을 인도하는 종속접속사이다. 여기서는 as가 종속절(양태의 부사절)을 인도하여 주절에 연결시켜 복문을 만드는 것만 설명한다.

f

ORMS

영문표현 >>> 일의 실상 : the actual circumstances(=the real state of affairs [things])

있는 그대로 : as they are / ~을 받아들이다 : take ~, accept ~

[S]

[조동사]

[V]

[O]

You

had better

take

the actual circumstances

as

[종속접속사]

[S]

[V]

they

are

종속절(양태의 부사절)

영작 >>> You had better take the actual circumstances as they are.

해설 >>> 위 영작문에서 as는 종속절(양태의 부사절)을 인도하여 주절에 이어주는 역할을 한다. 주절과 하나의 종속절로 이루어진 복문이다.

자·가·진·단·체·크·테·스·트

S

ELF-CHECK

... 아래의 문장을 ‘as(양태)+주어+동사’ 형으로 영작하시오.

01. 너는 그들에게서 들은 대로 그 일을 해야 한다.

02. 윤호는 그의 형이 하는 것처럼 열심히 공부한다.

03. 그것을 내일까지 있는 그대로 두세요.

04. 우리는 그에게 지시받은 대로 그 상자를 전부 옮겼다.

05. 남들이 당신에게 해 주기를 바라는 대로 그들에게 해주어야 합니다.

영작 및 해설

01. You should do the work as you were told by them.

어구 : tell[told, told] : (남에게)말하다, 이야기하다 / be told by ~ : ~에게서 말을 듣다 (수동태)

해설 : as 이하는 종속절 (양태의 부사절).

02. Yun-ho studies hard as does his elder brother.

어구 : hard : 열심히 / elder brother : 형, 오빠

해설 : as 다음에 종속절 (양태의 부사절)의 동사 does를 위치시켜 동사를 강조.

03. Please leave it as it is till tomorrow.

어구 : leave : (~한 상태로)놓아두다 / till ~ : ~까지

해설 : Please (~종 해 주십시오)는 정중한 요구, 간청을 나타내는 명령법이므로 Please 다음에 주절의 주어인 you가 생략. as 이하는 종속절 (양태의 부사절).

04. We carried all the boxes as we had been directed by him.

어구 : direct : 지시하다 / had been directed : 지시를 받았다(과거완료형 수동태)

해설 : as 이하는 종속절 (양태의 부사절).

05. You should do to others as you would be done by them.

어구 : as you would be done by ~ : ~에게 당신이 대우받기를 바라는대로(수동태) / would는 you의 의지를 나타냄.

해설 : as 이하는 종속절 (양태의 부사절).

374 | 제3장 복문

VOL 3. 양태·비례 등의 부사절을 인도하는 접속사 | 375

김 여사는 그 아이를 자기의
친자식처럼 사랑한다.

Tips

as if 다음의 동사는 가정법과거(마치) ~인 것처럼) 또는 가정법 과거완료(마치 ~이었던 것처럼)형이 많이 쓰이지만 단순히 양태를 나타낼 때는 직설법도 쓰인다. 여기서는 as if가 종속절(양태의 부사절)을 인도하여 주절에 연결시켜 복문을 만드는 것만 설명한다.

f

ORMS

영문표현 >>> 친자식 : one's own child / (마치)~인 것처럼 : as if ~ were

~을 사랑하다 : love ~

(S)

Mrs. Kim

(V)

loves

(O)

the child

as if

(S)

he

(V)

were

(C)

her own child

주절

{종속접속사}

종속절(양태의 부사절)

영작 >>> Mrs. Kim loves the child as if he were her own child.

해설 >>> 위 영작문에서 as if는 종속절(양태의 부사절)을 인도하여 주절에 이어주는 역할을 한다.
주절과 하나의 종속절로 이루어진 복문이다.

자·가·진·단·체·크·테·스·트

S

ELF-CHECK

... 아래의 문장을 'as if+가정법 과거[과거완료]'형으로 영작하시오.

01. 그는 마치 술에 취한 것처럼 불안정하게 걸었다.

02. 그는 그 사건에 관해서 모든 것을 알고 있는 것처럼 말했다.

03. 김 씨는 자신이 그것을 직접 보았던 것처럼 말을 한다.

04. 민수 씨는 이전에 나를 결코 본 적이 없었던 것처럼 나를 바라보았다.

05. 그녀는 그것에 관해서 아무 것도 알지 못하는 것처럼 보인다.

영작 및 해설

01. He walked unsteadily as if he were drunk.

어구 : unsteadily : 불안정하게, 흔들거리면서, 비틀거리면서 / were는 가정법 과거동사

해설 : as if 이하는 종속절(양태의 부사절).

02. He talked as if he knew everything about the case.

어구 : knew는 가정법 과거동사 / case : 사건, 문제

해설 : as if 이하는 종속절(양태의 부사절).

03. Mr. Kim talks as if he had seen it himself.

어구 : had seen은 가정법 과거완료의 동사

해설 : himself(그 자신)는 주어 he를 강조하는 용법.

04. Mr. Min-su looked at me as if he had never seen me before.

어구 : look at ~ : ~을 바라보다 / had seen은 가정법 과거완료의 동사

해설 : as if 이하는 종속절(양태의 부사절).

05. She seems as if she does not know anything about it.

어구 : seem : ~처럼 보인다 / anything : (부정문에서)아무것도, 어떤 것도

해설 : does know는 직설법 현재의 동사. 이와같이 as if 다음에는 직설법 현재도 쓰인다.

376 | 제3장 복문

VOL 3. 양태·비례 등의 부사절을 인도하는 접속사 | 377

연설이 계속됨에 따라
나는 점점 더 지루함을 느꼈다.

Tips

as는 ~함에 따라, ~할수록의 뜻으로 종속절을 인도하는 종속접속사이다. 여기서는 as가 종속절(비례표시의 부사절)을 인도하여 주절에 연결시켜 복문을 만드는 것만 설명한다.

f

ORMS

영문표현 >>> 연설, 담화 : speech / 계속하다 : go on / 점점 더 : more and more

지루한 : bored / 느끼다 : feel (felt, felt)

(S)

(V)

(C)

I

felt

more and more bored

as

(종속접속사)

(S)

(V)

the speech

went on

종속절 (비례의 부사절)

영작 >>> I felt more and more bored as the speech went on.

해설 >>> 위 영작문에서 as는 종속절(비례의 부사절)을 인도하여 주절에 이어주는 역할을 한다.

주절과 하나의 종속절로 이루어진 복문이다.

자·가·진·단·체·크·테·스·트

S

ELF-CHECK

... 아래의 문장을 'as(비례)+주어+동사' 형으로 영작하시오.

01. 사람은 나이를 먹을수록 말수가 적어지는 법이다.
02. 태호는 나이가 들어감에 따라 착한 소년이 되었다.
03. 나이가 많아질수록 기억력이 더 약해지는 법이다.
04. 세월이 지남에 따라 그녀의 슬픔은 점점 줄어들었다.
05. 우리가 산에 높이 올라갈수록 공기가 점점 차가워졌다.

영작 및 해설

01. As one grows older, one becomes more silent.

어구 : grow older : 나이가 점점 많아지다 / silent : 말수가 적은

해설 : '사람' 이란 막연한 일반인을 가리킬 때는 we, you, 또는 one으로 표현.
종속절이 문두에 위치하여 종속절의 내용이 강조.
02. As Tae-ho grew older, he became a good boy.

어구 : become[became, become] : ~이 되다 / a good boy : 착한 소년

해설 : 종속절이 문두에 위치하여 종속절의 내용이 강조.
03. As one grows older, one's memory becomes poorer.

어구 : poor[poorer, poorest] : (기억·체력 등이)약해지는

해설 : 주어가 일반인이므로 우리말에는 표현을 하지 않는 경우가 많다. 그러나 영어에서는 we, you 또는 one을 주어로 세워야 한다.
종속절이 문두에 위치하여 종속절의 내용이 강조.
04. Her grief lessened as time went by.

어구 : grief : 슬픔 / lessen : 감소하다, 적어지다, 줄다 / go by : (시간이)경과하다, 지나가다, (사람·행렬 등이)지나가다

해설 : 주절이 문두에 위치하여 주절의 내용이 강조.
05. As we went up the mountain, the air grew colder.

어구 : go up[climb up] the mountain : 산에 올라가다 / as : ~함에 따라 / grew colder : 더 차가워졌다

해설 : 주절이 문두에 위치하여 주절의 내용이 강조.

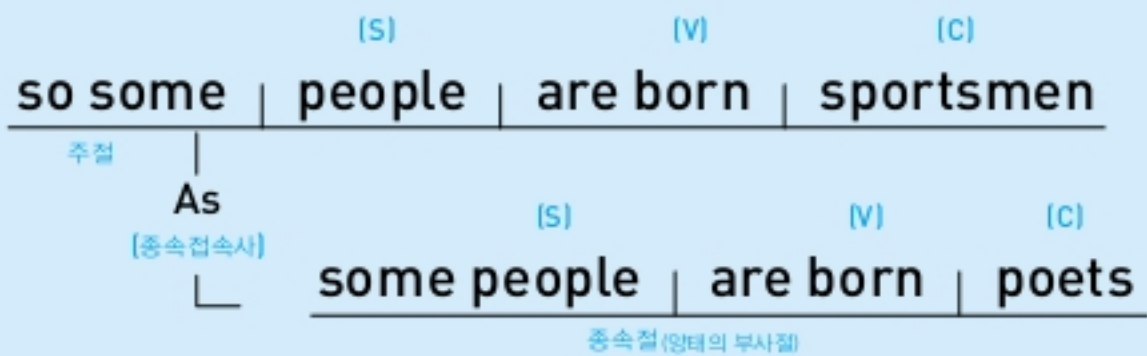
타고난 시인이 있는 것과 같이,
타고난 스포츠맨이 있다.

Tips as와 so가 **as A, so B**형으로 상관적으로 쓰일 때 **as**는 ~와 같이, ~와 마찬가지로의 뜻으로 종속절(양태의 부사절)을 인도하는 접속사며, **so**는 그와 같이, 그런 식으로란 뜻의 부사이다.

Forms

영문표현 >>> 타고난 시인 : a born poet (단수)

타고난 스포츠맨 : a born sportsman (단수)



영작 >>> As some people are born poets, so some people are born sportsmen.

해설 >>> 위 영작문에서 As는 종속절(양태의 부사절)을 인도하여 주절에 이어주는 역할을 한다.
주절과 하나의 종속절로 이루어진 복문이다.

자·가·진·단·체·크·테·스·트

SELF-CHECK

... 아래의 문장을 'as A, so B'형으로 영작하시오.

01. 그가 그녀를 대하는 것처럼, 그녀도 그를 그렇게 대했다.
02. 녹이 쇠를 갉아먹는 것과 같이 근심은 마음을 갉아먹는다.
03. 너는 열심히 일하는 대로 보답을 받을 것이다.
04. 사자가 짐승의 왕인 것과 같이 독수리는 새들의 왕이다.
05. 네가 한국말을 못하는 것과 마찬가지로 나는 스페인말을 하지 못한다.

영작 및 해설

01. As he treated her, so she treated him.

어구 : treat : (남을)대우하다, 대접하다

해설 : As이하는 종속절(양태의 부사절)이며, so이하는 주절.

02. As rust eats iron, so care eats the heart.

어구 : rust : 녹 / care : 근심 / heart : 마음

해설 : As이하는 종속절(양태의 부사절)이며, so이하는 주절.

03. As you work hard, so you will reap.

어구 : reap : (밭·논등의)작물을 거둬들이다, (보답 등을)받다

해설 : As이하는 종속절(양태의 부사절)이며, so이하는 주절.

04. As the lion is king of beasts, so is the eagle king of birds.

어구 : beast : (특히 큰 네 발)짐승 / eagle : 독수리

해설 : so 다음에 주절의 동사인 is를 도치시킨 것은 동사를 강조하기 위한 것.

As이하는 종속절(양태의 부사절)이며, so이하는 주절.

05. As you can't speak Korean, so I can't speak Spanish.

어구 : Korean : 한국어, 한국말 / Spanish : 스페인말

해설 : As이하는 종속절(양태의 부사절)이며, so이하는 주절.

그는 매우 가난한데,
그의 형은 매우 부자다.

Tips

while은 ~에 반하여, 그런데 한편, 한편으로는의 뜻으로 앞의 주절의 내용에 반대, 대조가 되는 종속절을 인도하는 종속접속사이다.

f

ORMS

영문표현 >>> 매우 가난한 : very poor / 형, 형님 : elder brother / 부유한, 부자의 : rich

(S)

(V)

(C)

He

is

very poor

주절

while

[종속접속사]

(S)

(V)

(C)

his elder brother

is

very rich

종속절 (반대·대조의 부사절)

영작 >>> He is very poor, while his elder brother is very rich.

해설 >>> 위 영작문에서 while은 종속절(반대·대조의 부사절)을 인도하여 주절에 이어주는 역할을 한다. 주절과 하나의 종속절로 이루어진 복문이다.

자·가·진·단·체·크·테·스·트

S

ELF-CHECK

... 아래의 문장을 ‘~, while + 주어 + 동사’ 형으로 영작하시오.

01. 김 씨는 스포츠를 좋아하는데 그의 아내는 음악을 좋아한다.
02. 나는 겨우 10페이지 읽었는데 그는 30페이지나 읽었다.
03. 오늘 서울에는 눈이 왔는데 부산에는 비가 왔다.
04. 그는 그녀와 결혼하고 싶어했는데 그의 부모가 반대를 했다.
05. 동물은 불을 무서워하지만, 인간은 불 없이는 살 수가 없다.

영작 및 해설

01. Mr. Kim likes sports, while his wife likes music.

어구 : sports : 스포츠, 운동경기 / music : 음악
02. I have read only ten pages, while he has read thirty pages.

어구 : read[read, read] : <책·편지 등을>읽다 / have read : 읽고 있다 <현재완료형>
03. Today it snowed in Seoul, while it rained in Busan.

해설 : it는 날씨의 대명사로서 주절과 종속절의 주어, 우리말로 해석하지 않는다.
눈이 내렸다는 It를 주어로 하여 It snowed.로 표현하며, 비가 내렸다는 It를 주어로 하여 It rained.로 표현.
04. He wanted to marry her, while his parents were against it.

어구 : want to ~ : ~하기를 원하다 / be against ~ : ~에 반대하다
05. Animals are afraid of fire, while men can't live without it.

어구 : be afraid of ~ : ~을 무서워하다 / without ~ : ~없이

내 눈이 닿을 수 있는데까지
모래밖에 없었다.

Tips as far as는 ~하는 데까지의 뜻으로 거리를 나타내는데 주로 쓰이고, so far as는 ~하는 한의 뜻으로 정도·한계를 나타내는데 주로 쓰이지만, 구별없이 쓰이기도 한다. 여기서는 as[so] far as가 접속사로서 종속절을 인도하여 주절에 연결시켜 복문을 만드는 것만 설명한다.

f

orms

영문표현 >>> 닿다, 도달하다 : reach / ~하는데까지 : as far as ~

모래밖에 없었다 : there was only sand (일반적인 표현)

there was nothing but sand (강조형)

~ 외에는, ~을 제외하고는 : but (=except)

(V)

there was

주절

(S)

nothing but sand

as far as

[종속접속사]

(S)

my eyes

(V)

could reach

종속절 (정도·한계의 부사절)

영작 >>> As far as my eyes could reach, there was nothing but sand.

해설 >>> 위 영작문에서 as far as는 종속절을 인도하여 주절에 연결시켜 주는 역할을 한다.
주절과 하나의 종속절로 이루어진 복문이다.

S

elf-check

... 아래의 문장을 'as[so] far as+주어+동사' 형으로 영작하시오.

01. 내가 볼 수 있는데까지 하늘에는 구름 한 점 없었다.
02. 우리가 아는 한 그녀는 그 일과는 아무런 관계가 없다.
03. 내가 할 수 있는 한 너의 사업을 도와주겠다.
04. 우리가 아는 한 그 소문은 완전히 거짓이다.
05. 능력에 관한 한 인수는 그의 형만 못하다.

영작 및 해설

01. There was no cloud in the sky as far as I could see.

어구 : be no cloud : 구름이 전혀없다(no는 뒤의 명사를 강하게 부정)

해설 : 주절이 문두에 위치하여 주절의 내용을 강조.
02. So far as we know, she has nothing to do with it.

어구 : have nothing to do with ~ : ~와 아무런 관계가 없다

해설 : 종속절이 문두에 위치하여 종속절의 내용을 강조.
03. I will help your business so far as I can.

어구 : help : 돕다, 원조하다 / business : (영리를 목적으로 하는)사업

해설 : 주절이 문두에 위치하여 주절의 내용을 강조, 주절과 하나의 종속절로 이루어진 복문.
04. The rumor is completely false so far as we know.

어구 : completely : 완전히 / false : 거짓의, 허위의

해설 : 주절이 문두에 위치하여 주절의 내용을 강조.
05. So far as ability is concerned, In-su is inferior to his elder brother.

어구 : ability : 능력 / concern : ~에 관계하다 / be inferior to ~ : ~보다 못하다, ~보다 열등하다

해설 : 종속절이 문두에 위치하여 종속절의 내용을 강조.

실전
영작 30
해보기

... 다음 문장을 제시된 문형으로 영작하시오.

01. 그는 내가 가르쳐 준대로 그 일을 하지 않았다.

as+ 주어+동사

영작 :

02. 그는 마치 무슨 심각한 일이 일어났던 것처럼 행동했다.

as if+ 과거완료

영작 :

03. 시간이 지나감에 따라 그의 병세가 점점 호전되어 갔다.

as+ 주어+동사

영작 :

04. 음식이 몸에 영양이 되는 것과 같이 책은 마음에 영양이 된다.

as A, so B

영작 :

05. 어떤 사람들은 좋은 음식을 많이 즐기는데, 한편 어떤 사람들은 먹을 음식이 전혀 없다.

~, while+주어+동사

영작 :

06. 내가 아는 한 그 협상은 오늘 오전에 실패로 끝났다.

so far as+주어+동사

영작 :

영작 및 해설

01. 영작 : He did not do the work as I instructed him.

어구 : as ~ : ~한대로 (양태) / instruct : 가르쳐주다

해설 : as 이하는 종속절 (양태의 부사절), 주절이 문두에 위치하여 주절의 내용을 강조.

02. 영작 : He behaved as if something serious had happened.

어구 : behave : 행동하다 / as if ~ : 마치 ~인 것처럼 / something serious : 무슨 [어떤] 심각한 일

해설 : as if 이하는 종속절 (양태의 부사절), 주절이 문두에 위치하여 주절의 내용을 강조.

03. 영작 : As time went by, his sickness went better and better.

어구 : as ~ : ~함에 따라 (비례) / go by : (시간이) 경과하다, 지나가다 / sickness, illness : 병, 아픔

go better and better : 점점 더 좋아져가다

해설 : 종속절 (비례의 부사절)이 문두에 위치하여 종속절의 내용을 강조.

04. 영작 : As food nourishes our body, so books nourish our mind.

어구 : as : ~와 같이 / nourish ~ : ~에 자양분을 주다, 영양이 되다 / body : 몸, 신체 / mind : 마음, 정신

해설 : 종속절 (양태의 부사절)이 문두에 위치하여 종속절의 내용을 강조.

05. 영작 : Some people enjoy plenty of good food, while some people have no food to eat.

어구 : enjoy plenty of good food : 좋은 음식을 많이 즐기다 / while : 한편으로는, 반면에

have no food to eat : 먹을 음식이 전혀 없다

해설 : 주절이 문두에 위치하여 주절의 내용을 강조.

06. 영작 : So far as I know, the negotiation ended in failure this morning.

어구 : so far as : ~하는 한 (한계·정도) / negotiation : 협상 / end : 끝나다 / in failure : 실패로

해설 : 종속절 (한계·정도의 부사절)이 문두에 위치하여 종속절의 내용을 강조.

그 미국인은 그가 할 수 있는 한
명료하게 나에게 말했다.

Tips

as + 원급(형·부) + as ~형의 뒤의 as는 ~만큼이란 정도의 비교를 나타내는 접속사이며, 앞의 as는 그만큼 ~한 [-하게]란 지시부사이다. 이와 같이 두 개의 as가 as ... as ~형의 비교를 나타내는 관용어구를 만들어, ~할 수 있는 만큼, 그만큼 ~한[하게]이란 뜻으로 쓰인다. 여기서는 뒤의 as가 종속절(비교의 부사절)을 인도하여 복문을 만드는 것만 설명한다.

f

ORMS

영문표현 >>> 명료하게 : clearly / 말을 하다, 이야기하다 : speak [spoke, spoken]

[S]

The American

[V]

spoke to me as clearly

주절

as

[종속접속사]

[S]

he

[V]

could (speak clearly)

종속절(비교의 부사절)

영작 >>> The American spoke to me as clearly as he could (speak clearly).

해설 >>> 위 영작문에서 as는 종속절(비교의 부사절)을 인도하여 주절에 연결시켜 주는 역할을 한다. 괄호 안의 단어는 생략할 수 있다. 주절과 하나의 종속절로 이루어진 복문이다.

S

ELF-CHECK

... 아래의 문장을 'as+원급(형·부)+as'형으로 영작하시오.

01. 그는 할 수 있는 한 주의 깊게 차를 몰았다.
02. 정 여사는 과거만큼[처럼] 지금도 아름답다.
03. 오늘 아침에 그는 할 수 있는 한 빠르게 걸어서 학교에 갔다.
04. 그는 돈을 벌기 위해서 그가 할 수 있는 한 열심히 일했다.
05. 윤정이는 어머니만큼[처럼] 동정심이 많다.

영작 및 해설

01. He drove the car as carefully as he could (drive the car carefully).

어구 : carefully : 주의깊게 / drive[drove, driven] : (차)운전하다, 몰다

해설 : 괄호 안의 단어는 생략할 수 있다. as he이하는 종속절(비교의 부사절).
02. Mrs. Jeong is as beautiful as she used to be (beautiful).

어구 : used to be ~ : 과거에 ~이었던(과거의 상태·사실)

해설 : 괄호 안의 단어는 생략할 수 있다. as she이하는 종속절(비교의 부사절).
03. This morning he walked to school as fast as he could (walk fast).

어구 : fast : 빠르게, 빨리

해설 : 괄호 안의 단어는 생략할 수 있다. as he이하는 종속절(비교의 부사절).
04. He worked as hard as he could (work hard) to make money.

어구 : make[earn] money : 돈을 벌다

해설 : 괄호 안의 단어는 생략할 수 있다. as he이하는 종속절(비교의 부사절).
05. Yun-jeong is as kindhearted as her mother (is kindhearted).

어구 : kindhearted : 동정심이 많은, 마음씨 고운

해설 : 괄호 안의 단어는 생략할 수 있다. as her mother이하는 종속절(비교의 부사절).

그것은 네가 생각하는 것만큼
어렵지 않다.

Tips

not so + 원급 (형·부) + as 형의 뒤의 **as**는 ~만큼이란 정도의 비교를 나타내는 접속사이며, 앞의 **not so [as]** ~는 그만큼 ~않다란 부사이다. so 대신에 as가 쓰일 수도 있다. 여기서는 뒤의 as가 종속절(비교의 부사절)을 인도하여 복문을 만드는 것만 설명한다.

f

ORMS

영문표현 >>> 그것이 어렵다고 생각하다 : think it hard / 어려운 : hard

(S)

(V)

(C)

It

is

not so hard

as

[종속접속사]

(S)

(V)

(O)

(C)

you

think

(it

hard)

종속절 (비교의 부사절)

영작 >>> It is not so hard as you think (it hard).

해설 >>> 위 영작문에서 as는 종속절(비교의 부사절)을 인도하여 주절에 이어주는 역할을 한다. 주절과 하나의 종속절로 이루어진 복문이다.

자·가·진·단·체·크·테·스·트

S

ELF-CHECK

... 아래의 문장을 ‘not so [as]+ 원급 (형·부)+as’ 형으로 영작하시오.

01. 나는 민성이만큼[처럼] 테니스를 잘하지 못한다.
02. 김 씨는 예전만큼[처럼] 건강하지 않다.
03. 그는 그의 형만큼[처럼] 부지런하지 않다.
04. 그들은 당신이 생각하는 것만큼[처럼] 행복하지는 않다.
05. 나는 지금만큼[처럼] 행복한 적이 없었다.

영작 및 해설

01. I can't play tennis so well as Min-seong does (play tennis well).

어구 : play tennis : 테니스를 하다

해설 : 괄호 안의 단어는 생략할 수 있다. as이하는 종속절(비교의 부사절).
02. Mr. Kim is not so healthy as he used to be (healthy).

어구 : healthy : 건강한 / used to be ~ : 과거에 ~이었던 (과거의 상태·사실)

해설 : 괄호 안의 단어는 생략할 수 있다.
03. He is not so diligent as his elder brother (is diligent).

어구 : diligent : 부지런한, 근면한

해설 : 괄호 안의 단어는 생략할 수 있다. as이하는 종속절(비교의 부사절).
04. They are not so happy as you imagine (them happy).

어구 : imagine : 상상하다, 생각하다

해설 : 괄호 안의 단어는 생략할 수 있다. as이하는 종속절(비교의 부사절).
05. I have never been so happy as I am (happy) now.

어구 : have never been ~ : ~한 적이 결코 없었다(현재완료형)

해설 : 괄호 안의 단어는 생략할 수 있다. as이하는 종속절(비교의 부사절).

이번 겨울은
작년 겨울보다 덜 춥다.

Tips

less + 원급(형·부) + than ~형의 less는 다음에 오는 형용사나 부사를 수식하여 ~보다 적은, ~보다 덜 ~하게란 부사이며, than ~은 ~보다도의 뜻으로 종속절(비교의 부사절)을 인도하는 종속접속사이다. 이 비교구문은 동일인, 동일인, 동일인, 두 개의 성질 등을 열등비교로 표현하는 것이다. than이 인도하는 종속절에는 주절과 공통이 되는 어구는 생략이 될 수 있다.

f

ORMS

영문표현 >>> 이번 겨울 : this winter / less cold than ~ : ~보다 덜 추운

날씨의 대명사 it를 문장의 주어로 삼는다.

(S)

(V)

(C)

It

is

less cold this winter

than

(종속접속사)

(S)

(V)

(C)

it

was

(cold) last winter

종속절(비교의 부사절)

영작 >>> It is less cold this winter than it was (cold) last winter.

해설 >>> 위 영작문에서 than은 종속절(비교의 부사절)을 인도하여 주절에 이어주는 역할을 한다.

주절과 하나의 종속절로 이루어진 복문이다.

자·가·진·단·체·크·테·스·트

S

ELF-CHECK

... 아래의 문장을 'less+ 원급(형·부)+than' 형으로 영작하시오.

01. 정민이는 그녀의 언니(가 수다스러운 것)보다 덜 수다스럽다.
02. 이 이야기책은 저 이야기책(이 재미있는 것)보다 재미가 덜 하다.
03. 다음 버스는 이 버스(가 만원인 것)보다 덜 붐빌 것이다.
04. 오늘은 날씨가 어제(무더웠던 것)보다 덜 무덥다.
05. 그것은 내가 생각했던 것보다 시간이 덜 걸렸다.

영작 및 해설

01. Jeong-min is less talkative than her elder sister (is talkative).

어구 : talkative : 말이 많은, 수다스런

해설 : 괄호 안의 단어는 생략할 수 있다. than이하는 종속절(비교의 부사절).
02. This story book is less interesting than that one (is interesting).

어구 : one은 story book의 대명사

해설 : 괄호 안의 단어는 생략할 수 있다. than이하는 종속절(비교의 부사절).
03. The next bus will be less crowded than this one (is crowded).

어구 : crowded : (승객 등이)만원인 / one은 bus의 대명사

해설 : 괄호 안의 단어는 생략할 수 있다. than이하는 종속절(비교의 부사절).
04. It is less muggy today than it was (muggy) yesterday.

어구 : muggy : (날씨 등이)무더운, 답답한

해설 : 괄호 안의 단어는 생략할 수 있다. than이하는 종속절(비교의 부사절).
05. It took me less time than I had imagined.

어구 : take : (시간·노력 등을)요하다, 걸리다 / imagine : 생각하다, 상상하다

해설 : than이하는 종속절(비교의 부사절).

이 일은 내가 경험했던 것 만큼의
3배나 성가신 일이다.

Tips 배수+as+원급(형·부)+as ~형의 뒤의 as ~는 ~(한 것)만큼의란 정도의 비교를 나타내는 접속사이며, 앞의 배수+as ~는 뒤에 오는 형용사나 부사를 수식하여 몇 배 ~한이란 뜻의 부사이다. 여기서는 뒤의 as가 종속절(비교의 부사절)을 인도하는 것만 설명한다.

f

ORMS

영문표현 >>> 이 일 : this work / ~을 경험하였다 : had ~ (=experienced)

성가신, 귀찮은 : troublesome

(S)

(V)

(C)

This work

is

three times as troublesome

as

(S)

(V)

(O)

I

had

(troublesome work) before

주절

[종속접속사]

종속절 (비교의 부사절)

영작 >>> This work is three times as troublesome as I had (troublesome work) before.

해설 >>> 위 영작문에서 as는 종속절(비교의 부사절)을 인도하여 주절에 이어주는 역할을 한다. 주절과 하나의 종속절로 이루어진 복문이다.

자·가·진·단·체·크·테·스·트

S

ELF-CHECK

... 아래의 문장을 ‘배수+as+원급(형·부)+as’ 형으로 영작하시오.

01. 그는 나보다 두 배나 많은 돈을 소비하였다.
02. 이 상자는 저 상자의 한 배 반이나 크다.
03. 그는 단지 내가 소유한 것의 반 정도의 책을 소유하고 있다.
04. 저 건물은 이 건물의 두 배 반이나 높다.
05. 나는 단지 김 씨가 버는 돈의 3분의 2를 벌 뿐이다.

영작 및 해설

01. He spent twice as much money as I spent (money).

어구 : spend[spent, spent] : (돈·자원 등을)소비하다, 쓰다

해설 : 괄호 안의 단어는 생략할 수 있다. as I이하는 종속절(비교의 부사절).
02. This box is one and a half times as large as that one (is large).

어구 : one은 box의 대명사 / one and a half times : 한배 반

해설 : 괄호 안의 단어는 생략할 수 있다. as that이하는 종속절(비교의 부사절).
03. He has only half as many books as I have (books).

어구 : only : 단지

해설 : 괄호 안의 단어는 생략할 수 있다. as I이하는 종속절(비교의 부사절).
04. That building is two and a half times as high as this building (is high).

해설 : 괄호 안의 단어는 생략할 수 있다. 뒤의 as는 종속절(비교의 부사절)을 인도하는 접속사.
05. I earn only two-thirds as much money as Mr. Kim (earns money).

어구 : only ~ : 단지 ~일 뿐 / two-thirds : 3분의 2

해설 : 괄호 안의 단어는 생략할 수 있다. 뒤의 as는 종속절(비교의 부사절)을 인도하는 접속사.

그 젊은이는 자기의 형만큼
훌륭한 서양화가이다.

Tips

as + 형용사 + a[an] + 명사 + as ~형의 뒤의 as ~는 ~만큼이란 정도의 비교를 나타내는 접속사이며, 앞의 as는 뒤에 오는 형용사를 수식하여 그만큼 ~한이란 지시부사이다. 여기서는 뒤의 as가 종속절(비교의 부사절)을 인도하여 복문을 만드는 것만 설명한다.

f

ORMS

영문표현 >>> 형, 형님 : elder brother / 서양화가 : oil painter

(S)

(V)

(C)

The young man | is | as good an oil painter

주절

as

(종속접속사)

(S)

(V)

(C)

his elder brother | is | (a good oil painter)

종속절(비교의 부사절)

영작 >>> The young man is as good an oil painter as his elder brother is (a good oil painter).

해설 >>> 위 영작문에서 as ~ as의 뒤의 as는 종속절(비교의 부사절)을 인도하여 주절에 이어주는 역할을 한다. 주절과 하나의 종속절로 이루어진 복문이다.

자·가·진·단·체·크·테·스·트

S

ELF-CHECK

... 아래의 문장을 'as+형용사+a[an]+명사+as' 형으로 영작하시오.

01. 그는 당대의 밀턴과 같은 위대한 시인이었다.
02. 그는 김박사만큼 위대한 수학자이다.
03. 민성이는 창호만큼 훌륭한 테니스 선수이다.
04. 그녀는 자기의 언니만큼 유명한 가수이다.
05. 음악은 현재 거의 문학만큼 큰 위치를 차지하고 있다.

영작 및 해설

01. He was as great a poet as Milton was (a great poet) of the day.

어구 : of the day : 당대의, 그 시대의

해설 : 괄호 안의 낱말은 생략할 수 있다. 뒤의 as는 종속절(비교의 부사절)을 인도하는 접속사.
02. He is as great a mathematician as Dr. Kim is (a great mathematician).

어구 : mathematician : 수학자

해설 : 괄호 안의 낱말은 생략할 수 있다. 뒤의 as는 종속절(비교의 부사절)을 인도하는 접속사.
03. Min-seong is as good a tennis player as Chang-ho is (a good tennis player).

어구 : tennis player : 테니스 선수

해설 : 괄호 안의 단어는 생략할 수 있다. 뒤의 as는 종속절(비교의 부사절)을 인도하는 접속사.
04. She is as famous a singer as her elder sister is (a famous singer).

어구 : famous : 유명한 / elder sister : 언니

해설 : 괄호 안의 단어는 생략할 수 있다. 뒤의 as는 종속절(비교의 부사절)을 인도하는 접속사.
05. Music now takes almost as large a place as literature (takes a large place).

어구 : take a place : 위치를 차지하다 / almost : 거의 / literature : 문학

해설 : 괄호 안의 단어는 생략할 수 있다. 뒤의 as는 종속절(비교의 부사절)을 인도하는 접속사.

이 책은 읽으면 읽을수록
그만큼 흥미가 더해진다.

Tips the + 비교급 ~, the + 비교급형의 앞의 the는 어느 정도로란 뜻의 관계부사이며, 뒤의 the는 그만큼 ~한이란 지시부사이다. 이와 같이 두 개의 the+ 비교급이 상관적으로 쓰여서 ~하면 할수록 그만큼 더 ...하더라 표현이 되는데 앞의 the+ 비교급 ~은 종속절(비교의 부사절)이고, 뒤의 the+ 비교급 ~은 주절이다.

f

ORMS

영문표현 >>> 이 책을 읽다 : read this book / 흥미를 갖게 하다 : interest

(C)

(S)

(V)

the more interested

I

become

주절

The more

(관계부사)

(부사)

(S)

(V)

(O)

I

read

this book

종속절 (비교의 부사절)

영작 >>> The more I read this book, the more interested I become.

해설 >>> 위 영작문에서 문두의 The와 more는 종속절(비교의 부사절)을 인도하여 주절에 이어주는 역할을 한다. 주절과 하나의 종속절로 이루어진 복문이다.

자·가·진·단·체·크·테·스·트

S

ELF-CHECK

... 아래의 문장을 'the+비교급 ~, the+비교급 ...' 형으로 영작하시오.

01. 바쁘면 바쁠수록 그만큼 독서할 시간을 더 갖지 못하게 된다.
02. 그는 돈을 많이 벌면 벌수록 그만큼 더 많이 소비를 했다.
03. 몸이 비대해질수록 그만큼 행동은 더 느려진다.
04. 나이가 많아질수록 그만큼 기억력은 더 나빠진다.
05. 우리가 산에 높이 올라갈수록 더 추워졌다.

영작 및 해설

01. The busier we become, the less time we have for reading.
어구 : busy [busier, busiest] : 바쁜 / little [less, least] : 적은(양)
해설 : 종속절이 문두에 위치.
02. The more he earned money, the more he spent it.
어구 : earn [earned, earned] : (돈을)벌다, 얻다 / spend [spent, spent] : (돈을)쓰다, 소비하다
해설 : 종속절이 문두에 위치.
03. The fatter you get, the slower you are in action.
어구 : fat [fatter, fattest] : 비대한, 뚱뚱한 / slow [slower, slowest] : (속도·동작 등이)느린
slow in action : 행동[동작]이 느린
해설 : 종속절이 문두에 위치.
04. The older we grow, the poorer our memory becomes.
어구 : old [older, oldest] : 나이가 많은 / poor [poorer, poorest] : (건강·기억 등이)나쁜 / memory : 기억, 기억력
해설 : 종속절이 문두에 위치.
05. The higher we went up the mountain, the colder it became.
어구 : high [higher, highest] : 높은 / cold [colder, coldest] : 추운 / go up ~ : ~에 올라가다

실전
영작 31
해보기

... 다음 문장을 제시된 문형으로 영작하시오.

01. 모든 차 운전자는 교통사고를 방지하기 위해서 될 수 있는 한 조심을 해야 한다.

as+원급(형·부)+as ~
영작 :

02. 오늘의 기온은 어제만큼 높지 않다.

not so[as]+원급+as ~
영작 :

03. 현재 한국의 생활양식은 30년 전보다 형식에 덜 엄매인다.

less+원급(형·부)+than ~
영작 :

04. 저 제트기는 음속보다 약 4배나 빨리 비행한다.

배수+as+원급(형·부)+as ~
영작 :

05. 이것은 어떤 다른 상표만큼이나 잘 알려진 상표다.

as+형용사+a[an]+명사+as ~
영작 :

06. 사람은 많은 것을 알면 알수록 자신의 무지를 더 많이 깨닫게 된다.

the+비교급 ~, the+비교급...
영작 :

영작 및 해설

01. 영작 : Every car driver should be as careful as he can to prevent traffic accidents.

어구 : to prevent ~ : ~을 방지하기 위해서 / traffic accident : 교통사고 ⇒ car accident : 차 사고
해설 : 뒤의 as는 종속절(비교의 부사절)을 인도하는 접속사.

02. 영작 : The temperature of today is not so high as (it was high) yesterday.

어구 : temperature : 온도, 기온
해설 : 괄호 안의 낱말은 생략할 수 있다. as는 종속절(비교의 부사절)을 인도하는 접속사.

03. 영작 : Now way of life in Korea is much less formal than it was 30 years ago.

어구 : now : 현재, 지금, 오늘날에는 / way of life : 생활양식 / formal : 형식적인, 인습적인 / little[less, least] : 적은, 덜한
해설 : than은 종속절(비교의 부사절)을 인도하는 접속사.

04. 영작 : That jet plane travels about four times as fast as the speed of sound (travels).

어구 : travel : 어떤 속도로 나아가다, 비행하다 / fast : 빨리, 빠르게 / speed : 속도
해설 : 괄호 안의 단어는 생략될 수 있다. 뒤의 as는 종속절(비교의 부사절)을 인도하는 접속사.

05. 영작 : This is as well known a trademark as any other one (is well known).

어구 : well known : 잘 알려진 / trademark : 상표 / one은 trademark의 대명사
해설 : 괄호 안의 단어는 생략될 수 있다. 뒤의 as는 종속절(비교의 부사절)을 인도하는 접속사.

06. 영작 : The more a man knows, the more he discovers his ignorance.

어구 : discover : (미지의 것을)발견하다, ~을 알다, 깨닫다 / ignorance : 무지, 무식, (어떤 일을)모름
해설 : 막연히 일반 사람을 가리킬 때는 we, you, one, a man을 주어로 삼는다.
종속절(비교의 부사절)이 문두에 위치.

CHAPTER 4

혼문

- ① 중문에서, 대등절의 어느 한 쪽이 종속절을 포함하고 있을 때, 또는 대등절 모두가 종속절을 포함하고 있을 때, 그 문을 혼문이라고 한다.
- ② 단문과 복문, 또는 복문과 단문, 또는 복문과 복문이 접속사 and, but, for, or, ... 등으로 연결되어 있을 때 그 문을 혼문이라고 한다.

위의 ① ②는 혼문을 설명하는 표현이 다를 뿐이며 같은 의미이다. 즉 ②에서 말하는 복문은 등위절에 종속절이 포함되어 있는 문을 말하며, 단문은 종속절이 포함되어 있지 않은 등위절을 의미한다.

우리가 거기에 도착했을 때 달이 밝게 떠올랐다.
그래서 경치가 매우 아름다웠다.

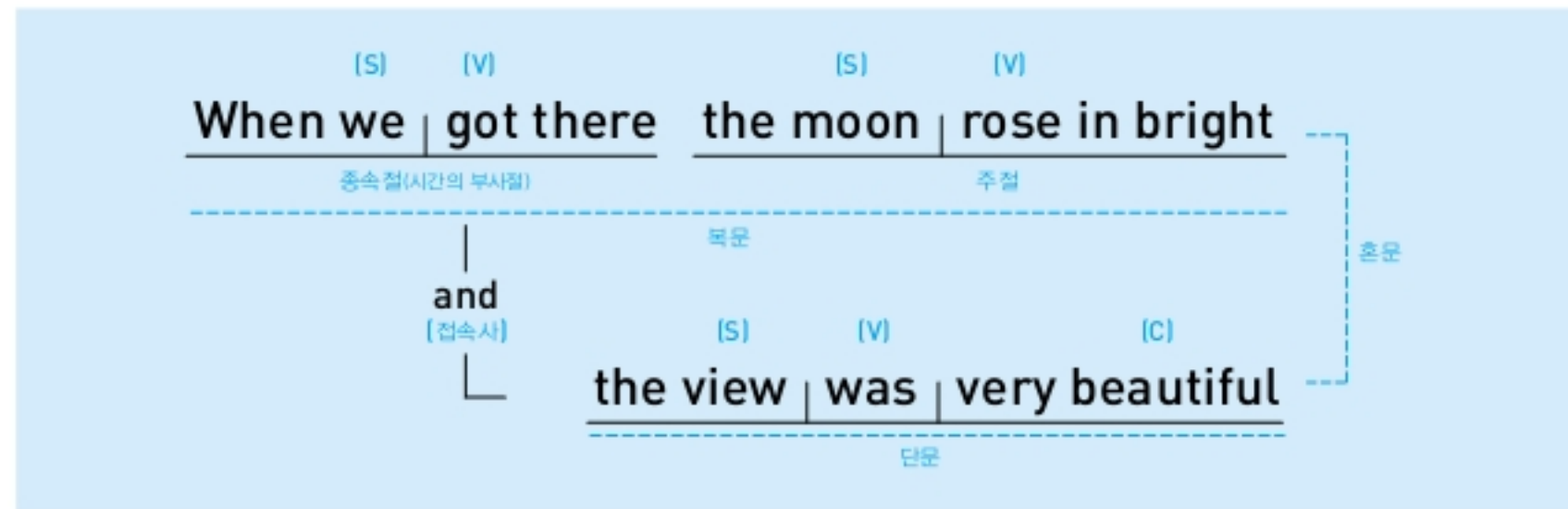
Tips

우리가 거기에 도착했을 때는 종속절이며, 달이 밝게 떠올랐다는 주절로서 두개의 절이 복문을 이룬다.
그리고 경치가 매우 아름다웠다는 주절이면서 단문이다.

forms

영문표현 >>> ~에 도착하다 : get ~, reach ~ / 밝게 : in bright (=brightly)

(해·달·별이) 뜨다, 떠오르다 : rise(rose, risen)



영작 >>> When we got there the moon rose in bright, and the view was very beautiful.

해설 >>> 위 영작문에서 접속사 and는 복문과 단문을 연결하여 혼문을 만드는 역할을 한다.

SELF-CHECK

... 아래의 문장을 '복문+and+단문' 형으로 영작하시오.

01. 그는 그 오래된 집을 있는 그대로 매입해서 그것을 개조했다.
02. 그는 내가 외출한 동안에 나를 만나러 왔었다가 실망해서 돌아갔다.
03. 우리는 누가 창문을 켜는지 알지 못했다. 그래서 그녀에게 알려줄 수 없었다.
04. 그녀는 야생화를 있는 그대로 관찰하였고 그 관찰한 것을 적어두었다.
05. 태호는 집에 돌아오자마자 샤워를 하였고 그리고 나서 잠자리에 들었다.

영작 및 해설

01. He bought the old house as it stood, and he remodeled it.
어구 : remodel : 리모델하다, 형을 고치다, 개조(개축)하다
해설 : as it stood는 종속절(상태의 부사절), 복문(주절+종속절(상태의 부사절)), and+단문(주절)형의 혼문.
02. He came to see me while I was out, and he returned disappointed.
어구 : return disappointed : 실망하여 돌아가다
해설 : while I was out은 종속절(시간의 부사절), 복문(주절+종속절(시간의 부사절)), and+단문(주절)형의 혼문.
03. We did not know who broke the window, and we could not let her know.
어구 : let her know : 그녀에게 알려주다(사역동사+목적어+원형부정사)
해설 : who broke the window는 know의 목적어(명사절)임. 복문(주절+종속절(명사절)), and+단문(주절)형의 혼문.
04. She observed the wild flowers as they were, and he wrote it down.
어구 : observe : 관찰하다 / write down : ~을 써두다, 적다, 기록해 두다
해설 : as they were는 종속절(상태의 부사절), 복문(주절+종속절(상태의 부사절)), and+단문(주절)형의 혼문.
05. As soon as Tae-ho returned home he took a shower, and he went to bed.
어구 : take a shower : 샤워를 하다 / go to bed : 잠을 자다, 잠자리에 들다
해설 : As soon as Tae-ho returned home은 종속절(시간의 부사절), 복문(종속절(시간의 부사절)+주절), and+단문(주절)형의 혼문.

세상을 있는 그대로 보고,
집에 돌아와서 네가 보고 느낀 것을 나에게 말해다오.

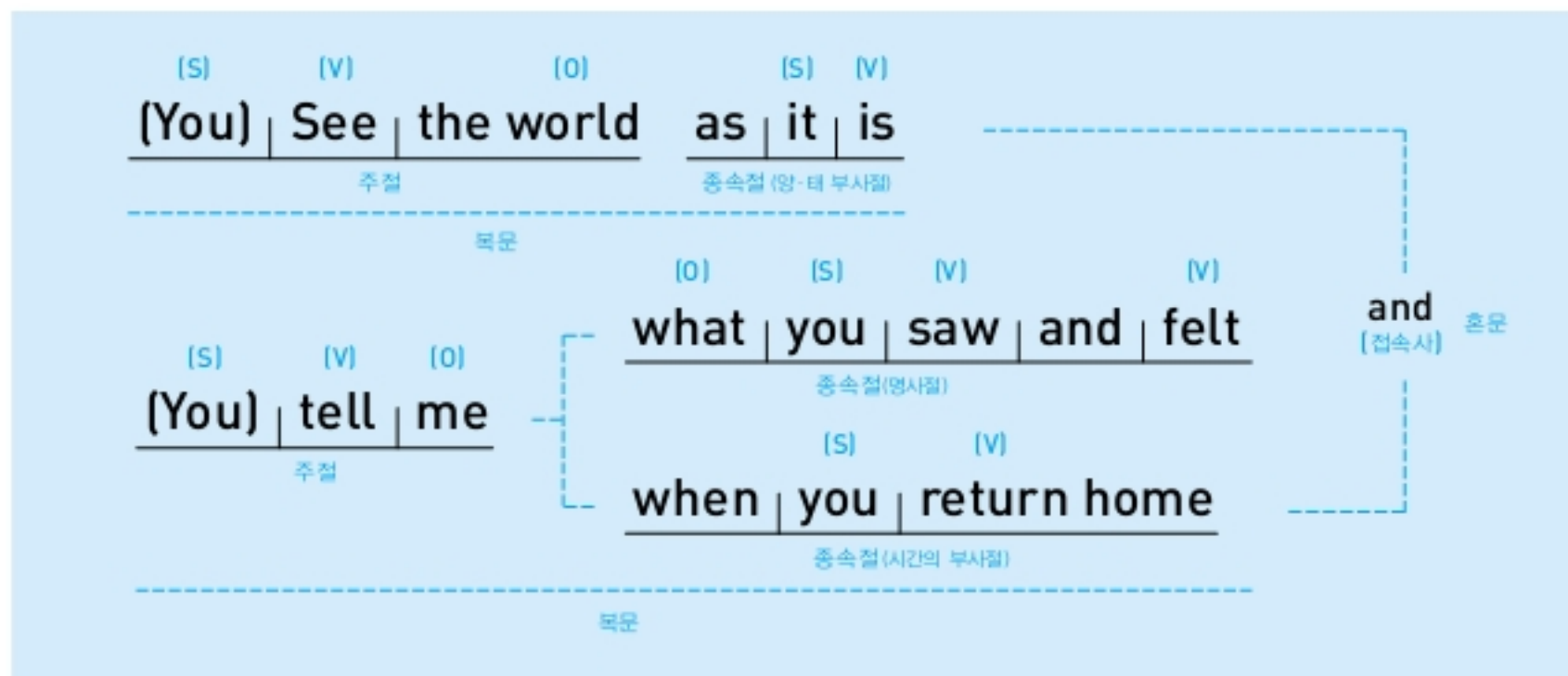
Tips

세상을 보다는 주절이며, 있는 그대로는 양태의 부사절, 집에 돌아와서는 시간의 부사절, 보고 느낀 것은 명사절, 그리고 나에게 말해다오는 주절이다. 두 개의 주절과 두 개의 종속절로 이루어진 혼문이다.

Forms

영문표현 >>> 있는 그대로 : as it is / 보고 느낀 것 : what you saw and felt

집에 돌아와서는 : when you return home



영작 >>> (You) See the world as it is, and tell me what you saw and felt when you return home.

해설 >>> 위 영작문에서 and는 주절과 하나의 종속절로 이루어진 복문을 주절과 두 개의 종속절로 이루어진 복문에 연결하여 혼문을 만드는 역할을 한다.

SELF-CHECK

>>> 아래의 문장을 '복문+and+복문' 형으로 영작하시오.

01. 나는 그 가방이 누구의 것일까 하고 생각했다. 그래서 민수 씨에게 그게 누구 것인지 물어보았다.
02. 이것은 아버지께서 내게 사주신 사전이고, 저것은 삼촌께서 사주신 과학책이다.
03. 우리가 그 도시에 도착했을 때 날이 어두워지고 있었다. 그래서 우리는 그날 밤에 머무를 호텔을 찾아야만 했다.
04. 내가 집을 나설 때는 하늘이 어두워지고 있었고, 사무실에 도착하자마자 비가 심하게 내리기 시작했다.
05. 오늘은 폭포로 유명한 서귀포를 방문하였는데 내일은 용두암으로 유명한 제주를 방문할 예정이다.

영작 및 해설

01. I wondered whose that bag was, and I asked Mr. Min-su whose it was.

해설 : whose that bag was는 wondered의 목적어인 명사절, / whose it was는 asked의 직접목적어인 명사절.
복문(주절+종속절(명사절)), and+복문(주절+종속절(명사절))형의 혼문.

02. This is a dictionary that my father bought for me, and that is a science book that my uncle bought for me.

해설 : 앞의 that은 dictionary를 선행사로 하는 형용사절을 인도하며, 뒤의 that은 science book을 선행사로 하는 형용사절을 인도.

03. It was getting dark when we got to the town, and we had to find a hotel where we should put up that night.

해설 : when we got to the town 이하는 시간의 부사절이며, where 이하는 hotel을 선행사로 하는 형용사절.

04. When I left home the sky was getting dark, and as soon as I got the office it started to rain heavily.

해설 : When I left home과 as soon as I got the office는 시간의 부사절.

05. Today we visited Seogipo which is noted for its waterfall, and tomorrow we are supposed to visit Jeju which is noted for its Yong-du-am.

해설 : 처음의 which는 Seogipo를 선행사로 하는 형용사절을 인도, 두 번째 which는 Jeju를 선행사로 하는 형용사절을 인도.

나는 그가 신뢰할 수 있는 사람이라고 알고 있다.
왜냐하면 오랫동안 그를 알아왔기 때문이다.

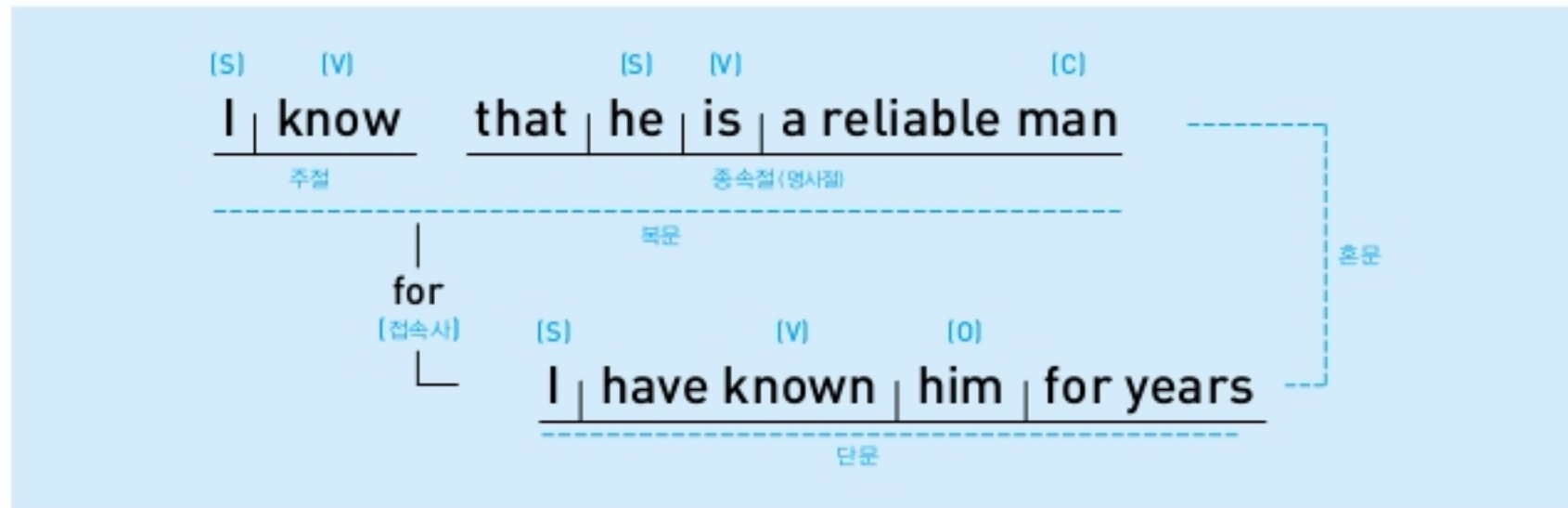
Tips

알고 있다는 주절이며, 신뢰할 수 있는 사람이라는 알고 있다는 목적어가 되는 종속절이다. 왜냐하면은 for를 사용해야 하며 오랫동안 알고 있다는 주절이 된다.

f
orms

영문표현 >>> ~을 알고 있다 : know ~ / 신뢰할 수 있는 사람 : reliable man

오랫동안 : for years / ~동안 알고 있다(현재완료형) : have known for ~



영작 >>> I know that he is a reliable man, for I have known him for years.

해설 >>> 위 영작문에서 for는 하나의 복문과 하나의 단문을 연결하여 혼문을 만드는 역할을 한다.

S
elf-check

... 아래의 문장을 '복문+for+단문' 형으로 영작하시오.

01. 나는 그가 골프를 잘 치는 사람이라고 생각한다. 왜냐하면 그는 많은 경기에서 상을 탔으니까.
02. 우리는 그가 매우 가난하다는 것을 알았다. 왜냐하면 그의 옷이 아주 초라했기 때문이다.
03. 나는 당신이 지금 출발하지 않는 게 낫다고 생각한다. 왜냐하면 곧 비가 올 것이기 때문이다.
04. 나는 그가 이 근처에 살고 있다고 생각한다. 왜냐하면 그가 산책하는 것을 자주 보니까.
05. 윤호 씨는 집에 오자마자 잠자리에 들었다. 왜냐하면 몸이 몹시 피로했기 때문이다.

영작 및 해설

01. I think that he is a good golfer, for he has won prizes in many games.

어구 : win prizes : 상을 타다, 상을 받다

해설 : I think는 주절, that 이하는 종속절(명사절)인 복문이며, for +단문(주절)형의 혼문.

02. We knew that he was very poor, for his clothes were wretched.

어구 : wretched : 아주 초라한, 형편없는

03. I think that you had better not to start now, for it will start to rain soon.

어구 : start : 출발하다, 떠나다 / had better : ~하는 편이 낫다(좋다)

04. I believe that he lives around here, for I often see him taking a walk.

어구 : around : 근처에 / take a walk : 산책하다

05. Mr. Yun-ho went to bed as soon as he came home, for he was very tired.

어구 : go to bed : 잠을 자다, 잠자리에 들다

해설 : as soon as he came home은 종속절(시간의 부사절).

그는 매우 영리하다.

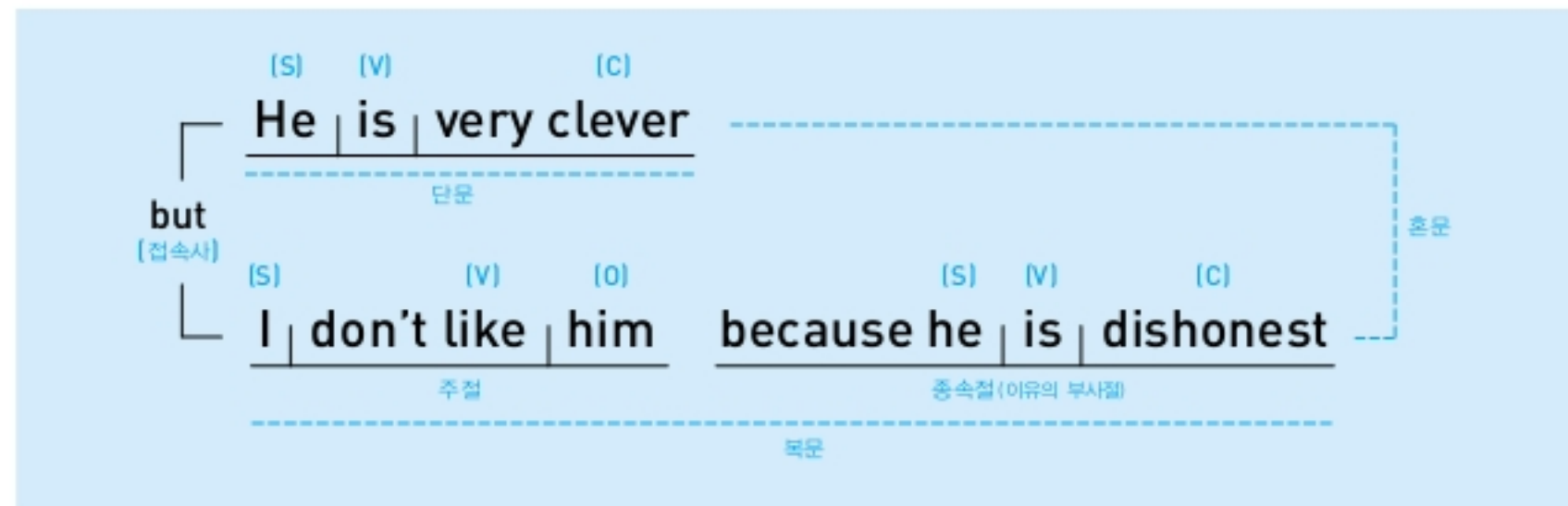
그러나 그가 정직하지 않기 때문에 나는 그를 좋아하지 않는다.

Tips

그는 매우 영리하다는 주절이면서 단문이다. 그가 정직하지 않기 때문에는 종속절이며, 나는 그를 좋아하지 않는다는 주절이다.

Forms

영문표현 >>> 영리한 : clever / ~때문에 : because ~ / 부정직한 : dishonest



영작 >>> He is very clever, but I don't like him because he is dishonest.

해설 >>> 위 영작문에서 but은 하나의 단문과 하나의 복문을 연결하여 혼문을 만드는 역할을 한다.

자·가·진·단·체·크·테·스·트

Self-check

... 아래의 문장을 '단문+but+복문' 형으로 영작하시오.

01. 그는 파티에 가고 싶었지만, 예기치 못한 사고를 당해서 갈 수가 없었다.
02. 확실히 이것은 값이 싸다. 그러나 품질은 나쁘다고 생각한다.
03. 그가 이번에는 실패를 했지만, 다시 한 번 시도하면 성공할 것이다.
04. 태호 씨는 연주회에 갈 거야. 하지만 나는 독감에 걸려서 갈 수가 없어.
05. 나는 내일 집에 머물러 있을거야. 하지만 진수 씨는 시간이 있으면 거기에 갈거야.

영작 및 해설

01. He wanted to go to the party, but he could not go because he got an unexpected accident.
어구 : unexpected : 예기치 못한
해설 : because 이하는 종속절(이유)의 부사절, 단문(주절), but+복문(주절+종속절(이유)의 부사절)형의 혼문.
02. This is cheap, to be sure, but I think (that) the quality is poor.
어구 : cheap : 값이 싼 / quality : 품질
해설 : that 이하는 명사절로서 think의 목적어, / to be sure (확실히)는 독립부정사로서 앞의 주절을 수식.
03. He failed this time, but he will succeed if he tries again.
어구 : try again : 다시 시도해보다
해설 : if 이하는 종속절(조건)의 부사절.
04. Mr. Tae-ho will go to the concert, but I can't go because I have a bad cold.
어구 : have a bad cold : 독감에 걸려있다
해설 : because 이하는 종속절(이유)의 부사절.
05. I will stay at home tomorrow, but Mr. Jin-su will go there if he has time.
어구 : stay at ~ : ~에 머물다
해설 : if 이하는 종속절(조건)의 부사절.

빨리 읽으려고 해보았지만 나는 겨우 10페이지 밖에 읽지 못했다.
그러나 민성이는 20페이지나 읽었다.

Tips

~해 보았지만 은 양보의 부사절이며, 10페이지 밖에 읽지 못했다는 주절이다. 민성이는 20페이지나 읽었다는 주절이다.

FORMS

영문표현 >>> ~(이긴)하지만 : though ~ / 빨리 : quickly / ~을 읽다 : read[read, read]



영작 >>> Though I tried to read quickly, I've read only ten pages, but Min-seong read twenty pages.

해설 >>> 위 영작문에서 but은 하나의 복문과 하나의 단문을 연결하여 혼문을 만드는 역할을 한다.

SELF-CHECK

... 아래의 문장을 '복문+but+단문' 형으로 영작하시오.

01. 그는 열심히 일을 하지만 언제나 매우 가난하다. 그러나 그의 형은 매우 부자이다.
02. 윤식이는 힘이 세지만 겁이 많다. 그러나 허약한 그의 동생은 매우 용감하다.
03. 지호의 형인 창호는 농구를 좋아한다. 그러나 지호는 야구를 좋아한다.
04. 그는 돈을 많이 가지고 있지만 어떻게 써야 할지를 모른다. 하지만 나는 쓸 돈이 전혀 없다.
05. 내가 서울에 도착했을 때 눈이 내리고 있었다. 그런데 그 시간에 부산에서는 비가 내리고 있었다.

영작 및 해설

01. Though he works hard, he is always very poor, but his elder brother is very rich.

어구 : work hard : 열심히 일하다

해설 : Though he works hard는 종속절(양보의 부사절), 복문(종속절(양보의 부사절)+주절), but+단문(주절)형의 혼문.

02. Though Yun-sik is strong, he is cowardly, but his weak younger brother is very brave.

어구 : cowardly : 겁이 많은, 용기가 없는 / weak : (체력이) 약한, 허약한

해설 : 복문(종속절(양보의 부사절)+주절), but+단문(주절)형의 혼문.

03. Chang-ho who is Ji-ho's elder brother likes basketball, but Ji-ho likes baseball.

어구 : basketball : 농구 / baseball : 야구

해설 : who is Ji-ho's elder brother는 Chang-ho를 선행사로 하는 형용사절.

복문(주절+종속절(형용사절), but+단문(주절)형의 혼문.

04. Though he has much money, he doesn't know how to spend it, but I have no money to spend.

어구 : spend : (돈을)쓰다, 소비하다

해설 : Though he has much money는 종속절(양보의 부사절), 복문(종속절(양보의 부사절)+주절), but+단문(주절)형의 혼문.

05. When I arrived in Seoul, it was snowing, but it was raining in Busan at that time.

어구 : at that time : 그 시간에

해설 : When I arrived in Seoul은 종속절(시간의 부사절), 복문(종속절(시간의 부사절)+주절), but+단문(주절)형의 혼문.

우리는 그에게 지시받은 대로 그 일을 하였다.
그런데 그는 일이 자기가 말한 대로 되지 않았다고 말했다.

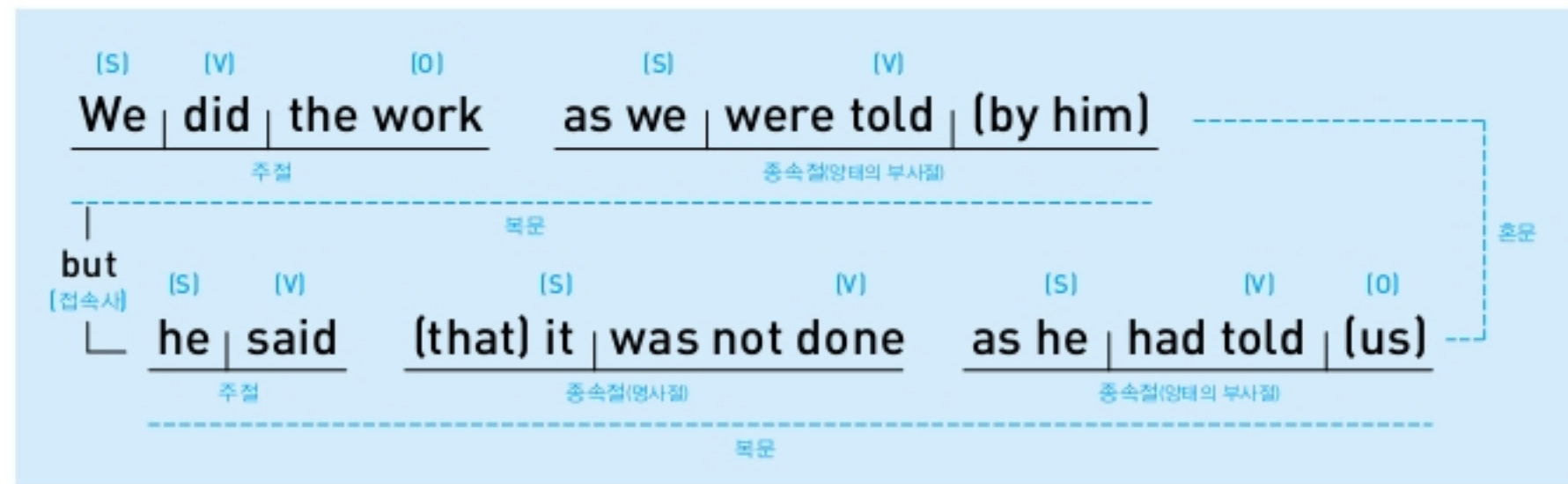
Tips

지시받은 대로는 양태의 부사절이며, 그 일을 하였다는 주절이다. 자기가 말한 대로는 양태의 부사절이며, 되지 않았다는 명사절이다. 그리고 (∼을)말했다는 주절이다.

forms

영문표현 >>> 그에게 지시받은[들은]대로 : as we were told (by him)

그 일이 되지 않았다 : it was not done



영작 >>> We did the work as we were told (by him), but he said (that) it was not done as he had told (us).

해설 >>> 위 영작문에서 but은 복문과 복문을 연결하여 혼문을 만드는 역할을 한다. 괄호 안의 단어는 생략할 수 있다.

자·가·진·단·체·크·테·스·트

SELF-CHECK

... 아래의 문장을 '복문+but+복문' 형으로 영작하시오.

01. 나는 그가 거기에 가지 않았다는 것을 알았다. 그런데 그는 마치 거기에 다녀온 것처럼 말했다.
02. 태호 씨는 그 소문이 사실이라고 말했다. 그러나 진수 씨는 사실이 아니라고 말했다.
03. 그는 내가 자기와 함께 거기에 가야 한다고 주장했다. 그러나 나는 시간이 없어서 갈 수가 없었다.
04. 가진 것이 거의 없는 사람이 가난한 것이 아니고, 많이 갖고 싶어하는 사람이 가난한 사람이다.
05. 나는 그가 오늘 여기에 오면 그것에 관해서 얘기하고 싶었다. 그러나 하루종일 기다렸지만 그는 오지 않았다.

영작 및 해설

01. I knew that he didn't go there, but he talked as if he had been there.

어구 : as if ~ : 마치 ~인 것처럼

해설 : he didn't go there는 종속절(명사절)이며, as if 이하는 종속절(양태의 부사절).
복문(주절 + 종속절(명사절), but + 복문(주절 + 종속절(양태의 부사절)형의 혼문.

02. Mr. Tae-ho said that rumor was true, but Mr. Jin-su said that it was not true.

어구 : rumor : 소문, 풍문

해설 : 앞의 that과 뒤의 that은 모두 접속사로서 명사절(종속절)을 인도.

03. He insisted that I should go there with him, but I could not go because I had no time.

어구 : insist : 주장하다, 역설하다

해설 : that은 명사절을 인도하는 접속사, because는 이유의 부사절을 인도하는 접속사.

04. He who has little is not poor, but he who desires much is poor.

어구 : little : 조금밖에 [거의 없음] / desire : 몹시 바라다

해설 : who has little은 he를 선행사로 하는 형용사절, who desires much는 he를 선행사로 하는 형용사절.

05. I wanted to tell him about it if he came here today, but he didn't come though I waited for him all day.

어구 : though : ~이지만, ~에도 불구하고 / all day : 하루종일

해설 : if 이하는 조건의 부사절, though 이하는 양보의 부사절.

실전
영작 32
해보기

... 다음 문장을 제시된 문형으로 영작하시오.

01. 누가 당선이 될지는 그의 관심을 끌지 못했다. 그래서 그는 투표소에 가지 않았다.
복문+and+단문
영작 :
02. 인수의 여동생인 미란이는 피아노를 치고 있고, 진호의 여동생인 윤희는 노래를 부르고 있다.
복문+and+복문
영작 :
03. 그가 그녀를 진정으로 사랑하는 것은 사실이다. 왜냐하면 그녀를 위해서 자기의 장기를 기증했으니까.
복문+for+단문
영작 :
04. 인호 씨는 최선을 다했다. 그러나 결과가 만족스럽지 못한 것이 사실이다.
단문+but+복문
영작 :
05. 성민이의 누나인 수미는 꽃을 좋아한다. 그러나 성민이는 새를 좋아한다.
복문+but+단문
영작 :
06. 그는 두 시 전에 여기에 오겠다고 약속을 했다. 그러나 세 시까지 기다렸지만 그는 오지 않았다.
복문+but+복문
영작 :

영작 및 해설

01. 영작 : It did not interest him who should be elected, and he did not go to the polling place.
어구 : interest(=concern) : ~에 흥미[관심]을 갖게하다 / polling place : 투표장, 투표소
해설 : who 이하는 interest의 직접목적어인 명사절, 복문(주절+종속절(명사절)), and+단문(주절)형의 혼문.
02. 영작 : Mi-ran who is In-su's younger sister is playing the piano, and Yun-hee who is Jin-ho's younger sister is singing.
어구 : younger sister : 여동생 / play the piano : 피아노를 치다
해설 : who is In-su's younger sister는 Mi-ran을 선행사로 하는 형용사절이고, who is Jin-ho's younger sister는 Yun-hee를 선행사로 하는 형용사절, 복문(주절+종속절(형용사절)), and+복문(주절+종속절(형용사절))형의 혼문.
03. 영작 : It is true that he loves her dearly, for he donated his organ for her.
어구 : dearly(=sincerely) : 진정으로 / organ(=viscera) : (인체의)장기
해설 : that he loves her dearly는 명사절, 복문(주절+종속절(명사절)), for+단문(주절)형의 혼문.
04. 영작 : Mr. In-ho did his best, but it is true that the result has not been satisfactory.
어구 : do one's best : 최선을 다하다 / satisfactory : 만족할 만한, 만족스러운
해설 : that 이하는 명사절, 단문(주절), but+복문(주절+종속절(명사절))형의 혼문.
05. 영작 : Su-mi who is Seong-min's elder sister likes flowers, but Seong-min likes birds.
어구 : elder sister : 누나, 누님
해설 : who is Seong-min's elder sister는 Su-mi를 선행사로 하는 형용사절, 복문(주절+종속절(형용사절)), but+단문(주절)형의 혼문.
06. 영작 : He promised that he would come here before two (o'clock), but he did not come though I waited for him till three (o'clock).
어구 : promise ~ : ~을 약속하다 / though ~ : ~이지만
해설 : that 이하는 promised의 목적어인 명사절이며, though 이하는 양보의 부사절, 복문(주절+종속절(명사절)), but+복문(주절+종속절(양보의 부사절))형의 혼문.

장 무 석

- 성균관대학교 영문학과 졸업
- 전 김천여자고등학교 교사
- 전 영남외국어학원 대표 강사

저 서

- 「영문 해석법」
- 「여행영어」
- 「영문 해석 패턴 100」
- 「영어식 사고력을 쏙 키워주는 영작문」
- 「영작문 쉽게 끝내기」
- 「영작문 첫걸음」

생생 영작문

초판 발행 | 2005년 8월 20일
펴낸이 | 강 남 현
펴낸곳 | 월드컴출판사
등록 | 2000년 1월 17일
주소 | 서울시 서초구 양재동 (우 137-130)
전화 | 02)3273-4300(대표)
팩스 | 02)3273-4303
이메일 | wc4300@yahoo.co.kr
가격 | 13,000원

* 본 교재는 저작권법에 의해 보호를 받는 저작물이므로
무단전재 및 무단복제를 금합니다.

영작문을 잘하는 비결이 여기에 있다

생생 영작문은 영문 구성의 기초적인 규칙부터 탄탄하게 익히는 비결을 통해 영작문이 두려운 분들도 누구나 쉽게 따라 할 수 있도록 구성했습니다. 어떠한 상황에서도 자신의 생각을 영어로 생생하게 표현할 수 있는 Easy 영작문!!

누구나 쉽게 영어식 사고력을 가질 수 있다!

1. 꼭 외워야 할 166개 영작 규칙 완전 공개
영문을 구성하는 규칙을 알자
2. 실용영작은 문법에서부터 시작한다
문법에 맞게 영작하기
3. 영문을 구성하는 어구들의 역할과 위치를 알자
영문을 도해하자
4. 영문의 표현력을 넓히고, 적절한 어휘 및 표현을 구사할 수 있도록 훈련
짧은 표현일수록 멋지다
5. 영작문을 잘하는 비결이 여기에 있다
중요한 구문을 마스터 하자

값 13,000원



9 788981 278441

ISBN 89-8127-844-X